

2023. AASTA
II KVARTALI JA 6 KUU
KONSOLIDEERITUD
AUDITEERIMATA
VAHEARUANNE

Ärinimi:	AS Harju Elekter Group
Äriregistri number:	10029524
Aadress:	Paldiski mnt.31, 76606 Keila
Telefon:	+372 67 47 400
Elektronpost:	info.heg@harjuelekter.com
Interneti kodulehekülg:	https://harjuelekter.com/et/
Audiitor:	AS PricewaterhouseCoopers
Majandusaasta:	1. jaanuar – 31. detsember 2023
Aruandeperiood:	1. jaanuar – 30. juuni 2023

SISUKORD

ORGANISATSIOON	3
JUHATUSE TEGEVUSARUANNE	5
JUHATUSE KOMMENTAAR	5
KOKKUVÕTE II KVARTALI JA 6 KUU TULEMUSTEST	5
NÕUKOGU, AUDITIKOMITEE JA JUHATUS	8
MUUDATUSED KONTSERNI STRUKTUURIS	8
OLULISEMAD SÜNDMUSED	8
ARUANDEKUUPÄEVA JÄRGSED SÜNDMUSED	9
TEGEVUSTULEMUSED	10
<i>Müügitulu</i>	10
<i>Äritegevuse kulud</i>	11
PERSONAL	12
AKTSIA JA AKTSIONÄRID	13
RAAMATUPIDAMISE VAHEARUANNE	14
KONSOLIDEERITUD FINANTSSEISUNDI ARUANNE	14
KONSOLIDEERITUD KASUMIARUANNE	15
KONSOLIDEERITUD KOONDKASUMIARUANNE	15
KONSOLIDEERITUD RAHAVOOGUDE ARUANNE	16
KONSOLIDEERITUD OMAKAPITALI MUUTUSTE ARUANNE	17
LISAD KONSOLIDEERITUD VAHEARUANDE JUURDE	18
<i>Lisa 1 Konsolideeritud vahearuande koostamisel kasutatud arvestusmeetodid ja hindamisalused</i>	18
<i>Lisa 2 Finantsinvesteeringud</i>	18
<i>Lisa 3 Kinnisvarainvesteeringud</i>	19
<i>Lisa 4 Materiaalne ja immateriaalne põhivara</i>	19
<i>Lisa 5 Võlakohustused</i>	19
<i>Lisa 6 Aktsiakapital</i>	20
<i>Lisa 7 Segmendiaruanne</i>	20
<i>Lisa 8 Tava- ja lahustatud puhaskasum aktsia kohta</i>	22
<i>Lisa 9 Rahavoogude aruande kirjete selgitused</i>	23
<i>Lisa 10 Tehingud seotud osapooltega</i>	23
JUHATUSE KINNITUS AUDITEERIMATA RAAMATUPIDAMISE VAHEARUANDELE	25

ORGANISATSIOON



AS-i Harju Elekter Group osalus tütarettevõtetes on 100%, kui ei ole märgitud teisiti.

EESTIS**AS HARJU ELEKTER GROUP**

Keilas paiknev kontserni emaettevõte, mis tegeleb kontserni ettevõtete vahelise koostöö koordineerimise ja juhtimise ning tööstusliku kinnisvara haldusega

AS HARJU ELEKTER

(endise nimega AS Harju Elekter Elektrotehnika)

Keilas asuv elektriseadmete tootja energijaotus-, tööstus- ja ehitussektori tarbeks ning kliendikohaste lehtmetailtoodete valmistaja elektrotehnika ja telekomi sektorile

ENERGO VERITAS OÜ (81%)

Elektrimaterjalide ja -seadmete müügiorganisatsioon

SOOMES**HARJU ELEKTER OY**

Elektriseadmete tootja energia-, tööstus ja taristusektorile asukohaga Ulvilas, Keraval ja Kurikkal

TELESILTA OY

Uusikaupunkis asuv laevaehituse elektritööde ettevõte

HARJU ELEKTER KIINTEISTÖT OY

Tööstusliku kinnisvara haldusfirma Soomes

LEEDUS**HARJU ELEKTER UAB**

Mitmikajamite, MCC ja elektrijaotussüsteemide inseneeriale ja lepingulisele tootmisele spetsialiseerunud ettevõte Panevežysis

ROOTSIS**HARJU ELEKTER AB**

Energia tootmiseks ja jaotuseks vajalike KP/MP seadmete ning tehniliste hoonete tootja ja turustaja infrastruktuuri-, ehitus- ja taastuvenergiasektorile Västerås

HARJU ELEKTER SERVICES AB

Tööstusliku kinnisvara haldusfirma Rootsis

LC Development Fastigheter 17

AB (Harju Elekter Services AB 100% tütar)
Tööstusliku kinnisvara haldusfirma Rootsis

STRATEEGILISED INVESTEERINGUD**EESTIS****OÜ SKELETON TECHNOLOGIES GROUP (6,1%)**

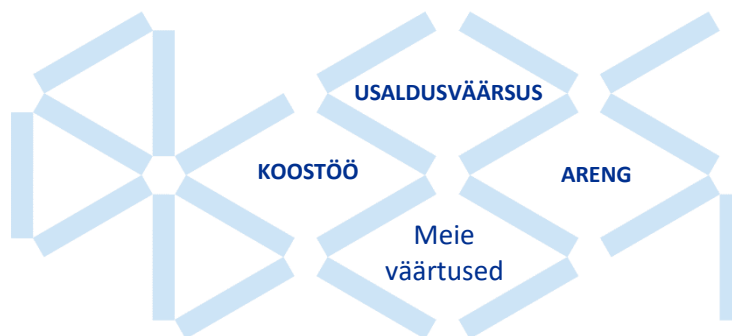
Superkondensaatorite arendaja ja tootja

SOOMES**IGL-TECHNOLOGIES OY (10%)**

Parkimis- ja e-mobiilsuslahenduste arendaja elektriautode laadijatele

Kes me oleme

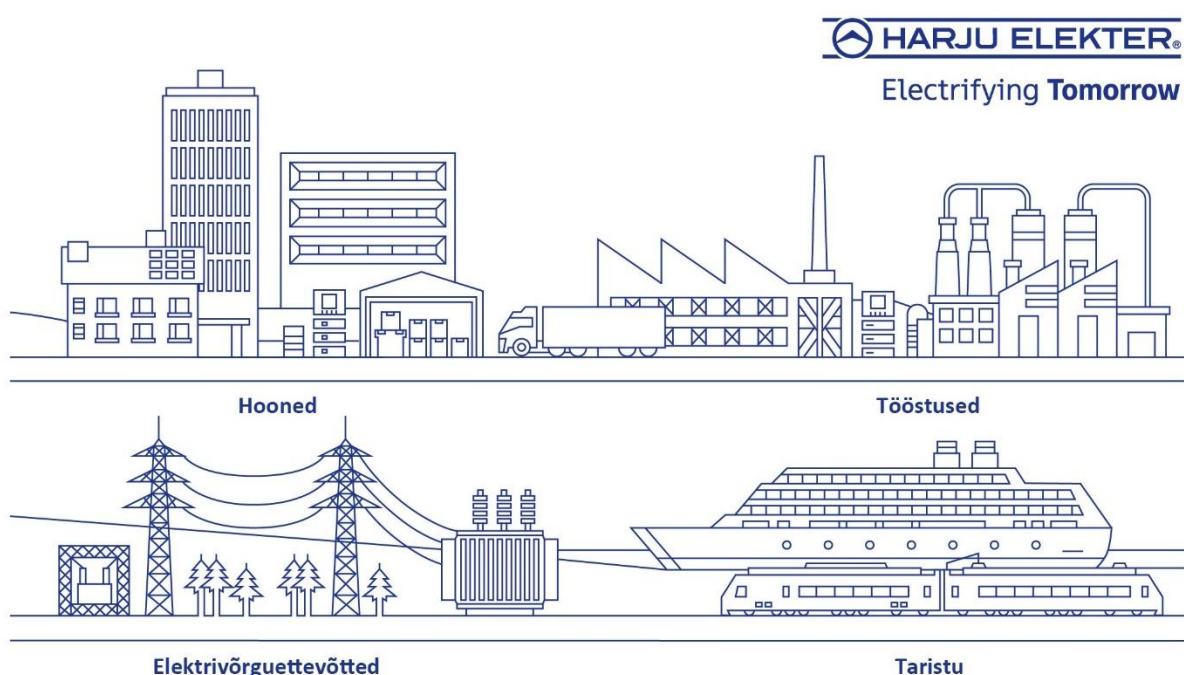
Harju Elekter on rahvusvaheline tööstuskontsern, millel on laialdane kogemus kestlike elektrijaotusseadmete pakkumisel. Harju Elektri kontserni juured ja peakontor on Eestis ning tootmisüksused asuvad neljas riigis: Eestis, Soomes, Rootsis ja Leedus.



Mis me teeme

Harju Elekter panustab tulevikukindlate elektrijaotuslahenduste pakkumisega jätkusuutlikkumasse ühiskonda.

Me projekteerime, toodame ja paigaldame elektrijaotusseadmeid elektrivõrguteenuste ettevõtetele, tööstustele, taristule ning avalikele ja ärihoonetele.



Harju Elekter kontserni äritegevus jaguneb kahte peamisesse tegevusvaldkonda, mida esitletakse eraldi segmentidena.



Tootmine – elektrienergia jaotus-, lülitus- ja muundamiseadmete ning automaatika-, protsessijuhtimis- ja tööstuslike juhtimisseadmete disainimine, müük, tootmine ja järelteenindus. Põhitegevus annab ligikaudu 95% kontserni tuludest.



Kinnisvara – tööstusliku kinnisvara arendamine, projektijuhtimine, rentimine ning sellega kaasnevad teenused rendipartneritele ja Harju Elekter kontserni oma ettevõtetele. Segmenti müügitulu osakaal on ligikaudu 2%.

Teised tegevused, mis ei ole nii suure osakaaluga, et moodustada eraldi kajastatavat segmenti, ja millega kaasnevad riskid ja hüved ei ole oluliselt erinevad ja selgesti piiritletavad, on esitatud koos kui muud tegevused. Nende hulka käivad finantsinvesteeringute juhtimine, elektrikaupade jae- ja projektimüük ning laevaehituse elektriinstallatsioonitööd.

Riskid

- Tarneahel
- Finantsriskid
- Töötasude kasv ja spetsialistide puudus
- Reguleerimised ja õigusaktid
- Ärietika
- Keskkond
- Infotehnoloogia
- Ettevõtte juhtimine
- Hädaolukorrad

JUHATUSE TEGEVUSARUANNE

JUHATUSE KOMMENTAAR

Harju Elekter Group on jätkanud uue strateegiakava elluviimist soovitud tasemel ning näitas 2023. aasta teises kvartalis tugevat kasvutrendi, saavutades rekordilise käibe ja ärikasumi. Tugevat tulemust aitasid kindlustada õnnestunud hinnaläbirääkimised nii raamhangetes kui ka teiste lepingupartneritega. Täiendavalt oleme kasutusele võtnud uued hinnastamismudelid, et paremini maandada muutuvate sisendhindade riske. Ühtlasi on elektriseadmete tootmiseks vajalikud tarneahelad lodusamalt toimima hakanud ning materjalide ja komponentide hinnad kõrgematel hinnatasemetel stabiliseerunud.

Edukate majandustulemuste taga on riikide lõikes Eesti, Leedu ja Soome tootmisettevõtted, mis on ületanud prognoositud käivet ning kasumlikkust nii teises kvartalis kui ka esimese poolaasta kokkuvõttes. Jätkuvalt on kontserni juhtkonna fookuses grupi Rootsi ettevõtte, kus uue tehase täiskoormuse („*ramp-up*“) saavutamine on esmane prioriteet. Sellele aitab kaasa teise kvartali jooksul seniste Rootsi väiksemate tootmisüksuste sulgemine Malmös ja Borlänge ning nende tootmise siirdamine uude tehasesse Västeråsi linna.

Positiivse uudisena saavutasid AS-i Harju Elekter Group tütaretevõtte Energo Veritas OÜ ja Enefit Connect OÜ mõlemad pooli rahuldava kokkuleppe hermeetiliste jaotustrafode raamlepingu vaidluses. Täna seisuga Enefit Connectil raamlepingust tulenevaid nõudeid pole. Harju Elekter on võtnud suuna pühenduda oma põhitegevusalale, elektriseadmete tootmisele, ning plaanib täielikult väljuda jae- ja hulгимүүgiärist.

KOKKUVÕTE II KVARTALI JA 6 KUU TULEMUSTEST

Müügitulu ja finantstulemused

2023. aasta teise kvartali konsolideeritud müügitulu oli 56,8 (2022 II kv: 41,9) miljonit eurot ning esimese poolaasta oma 102,0 (2022 6k: 79,2) miljonit eurot. Need on vastavalt 35% ja 29% enam kui aasta varem.

Aruandekvartali brutokasum oli 6 611 (2022 II kv: 963) tuhat eurot ja brutokasumi marginaaliks kujunes 11,6% (2022 II kv: 2,3%). Ärikasum (EBIT) oli 2 168 (2022 II kv: ärikahjum -3 048) tuhat eurot. Teise kvartali ärirentaabluseks kujunes 3,8% (2022 II kv: -7,3%). Aruandekvartali puhaskasum oli 884 (2022 II kv: puhaskahjum -3 197) tuhat eurot, millest ematettevõtte omanike osa moodustas 982 (2022 II kv: -3 209) tuhat eurot. Puhaskasum aktsia kohta oli teises kvartalis 0,05 (2022 II kv: puhaskahjum aktsia kohta -0,18) eurot.

Laiendatud turundustegevus ja tõhusam hinnastamine, juhtimisprotsesside ülevaatus, tootmisefektiivsuse suurendamine ning materjalide ja komponentide tarneprobleemide vähenemine, mõjutasid oluliselt kontserni esimeste kvartalite müügitulu kasvu ja kasumlikkust. Lisaks avaldasid mõju olulised otsused äritegevuse optimeerimiseks ja kulude kokkuhoiuks. Saavutatud hinnakorrektsioonid raamlepinguliste klientidega katsid osaliselt kriiside mõjul tekkinud sisendhindade kasvu. Aasta varem tuli kontsernil sisendhindade tõusu ning tarneahelate probleemide tõttu kriitiliselt ümber hinnata kõik pooleliolevad tööd ning sõlmitud kokkulepped eesootavateks perioodideks. Lisaks tootmiskulude kasvule osutusid mitmed lõppenud projektid esialgselt planeeritud keerukamaks ja kahjumlikuks, mida omakorda võimendas tarneraskustest tingitud ebaefektiivsus.

Esimese poolaasta brutokasum oli 11 996 (2022 6k: 3 949) tuhat eurot ja brutokasumi marginaal 11,8% (2022 6k: 5,0%). Kuue kuuga teeniti ärikasumit (EBIT) 3 477 (2022 6k: ärikahjum -4 174) tuhat eurot ning puhaskasumit 1 633 (2022 6k: puhaskahjum -4 491) tuhat eurot. Puhaskasum aktsia kohta oli 0,10 (2022 6k: puhaskahjum aktsia kohta -0,25) eurot.

Investeeringud

Harju Elekter investeeris aruandeperioodil põhivarasse kokku 2,6 (2022 6k: 2,2) miljonit eurot, sealhulgas kinnisvarainvesteeringutesse 2,1 (2022 6k: 1,2) miljonit eurot, materiaalsesse põhivarasse 0,4 (2022 6k: 0,7) miljonit eurot ja immateriaalsesse põhivarasse 0,1 (2022 6k: 0,3) miljonit eurot. Enamus aruandeperioodi investeeringutest suunati Allika Tööstuspargi Reimax Electronics OÜ-le välja renditava tootmishoone ehitusse, mis valmib aasta lõpus. Lisaks investeeriti teistesse kinnisvaraobjektidesse, tootmistehnoloogilisse põhivarasse ning tootmis- ja protsessijuhtimissüsteemidesse.

Konserni pikaajaliste finantsinvesteeringute väärtus oli aruandekuupäeva seisuga kokku 32,6 (31.12.22: 23,7) miljonit eurot. Aruandekvartalis teostatud finantsvara ümberhindlusest kasvas OÜ Skeleton Technologies Group

investeeringu hinnanguline õiglane väärtus 8,8 miljoni euro võrra 30,6 miljoni euroni. Noteeritud väärtpaperite õiglane väärtus kasvas esimesel poolaastal 66 tuhande euro võrra, aasta varem vähenes 0,9 miljoni euro võrra. Soetusi ja müüke ei toimunud.

Käibevarad

Sesoonsus ja kasvanud tellimusmahud suurendasid käibevarade väärtust 10,7 miljoni euro võrra 89,7 miljoni euroni. Raha vähenes 6,8 miljoni võrra, nõuded ostjatele ja muud nõuded ning ettemakse kasvasid 7,9 miljoni võrra ning varud kasvasid 9,7 miljoni euro võrra. Varude olemasolu aitab tagada piisaval hulgal materjale ja komponente projektide edukaks täitmiseks kõrghooajal. Aruandeperioodi lõpuks moodustasid materjalid kogu varudest 79% (31.12.22: 77%), ülejäänud osa moodustab lõpetamata ja valmistoodang.

Kohustused

Aruandekuupäeva seisuga oli kontsernil kohustusi kokku 101,6 (31.12.22: 92,0) miljonit eurot, millest lühiajaline osa moodustas 76,6%. Esimesel poolaastal kasvasid lühiajalised kohustused 6,5 miljoni euro võrra, sh võlakohustused vähenesid 3,6 miljoni võrra, ostjate ettemaksud suurenesid 1,9 miljoni euro võrra ning võlad tarnijatele ja muud võlad suurenesid 7,5 miljoni võrra. Lühi- ja pikaajalised võlakohustused jagunesid perioodi lõpus vastavalt: 20,8 (31.12.22: 24,4) ja 23,8 (31.12.22: 20,7) miljonit eurot. Pikaajalisi laene ja liisinguid kasutati kinnisvarainvesteeringute ja kontserni tootmishoonete ehituste ning automaatsete tootmiseseadmete finantseerimiseks.

Rahavood

Äritegevuse rahavood olid esimesel poolaastal -4,6 miljonit eurot, aasta varem -2,2 miljonit eurot. Soetati kliendiprojektidele vajalikke materjale ning äritegevuse mahtude kasvust tulenevalt suurenes ka nõuete ja kohustuste saldo. Investeermistegevusse suunati esimese poolaasta jooksul 1,0 (2022 6k: 2,7) miljonit eurot.

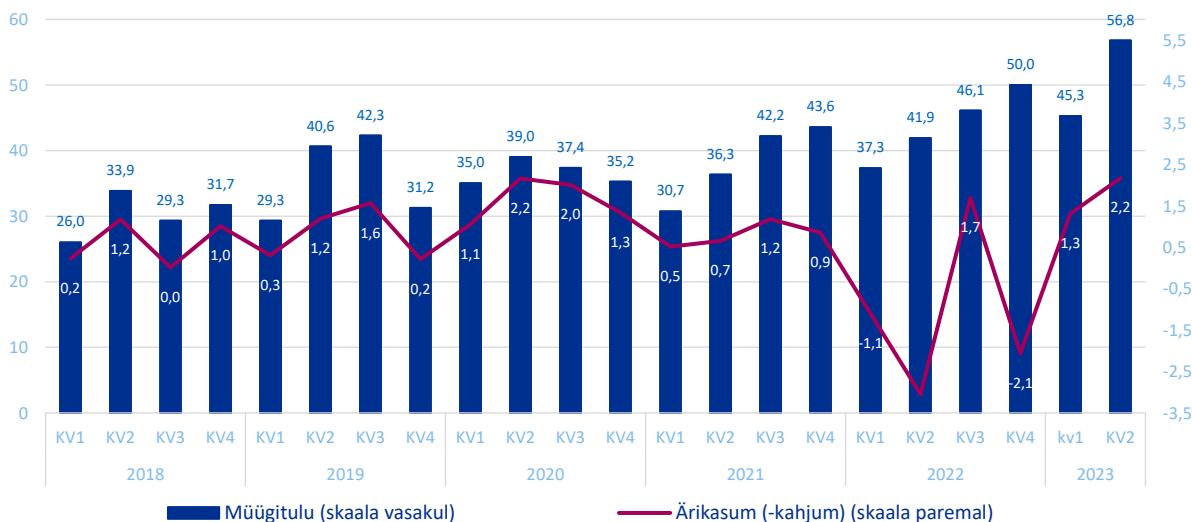
Finantseerimistegevuse rahavood olid esimesel poolaastal -1,5 (2022 6k: 3,6) miljonit eurot, mida enim mõjutasid laenu- ja rendimaksud. Lühi- ja pikaajalist laenu maksti tagasi 2,3 miljonit eurot ning arvelduskrediit vähenes 1,2 miljoni euro võrra. Õigeaegseks kinnisvaraobjektide valmimiseks ja tellimuste täitmiseks võeti laenu juurde 3,3 miljonit eurot. 24. mail maksti 2022. aasta eest dividende summas 0,9 miljonit eurot.

Kokkuvõttes vähenesid kontserni raha ja raha ekvivalendid kuue kuuga 7 miljoni euro võrra 2,3 miljoni euroni, võrreldaval perioodil kasvas 92 tuhande euro võrra 0,6 miljoni euroni.

Põhinäitajad (EUR'000)	II KV 2023	II KV 2022	Muutus	6 kuud 2023	6 kuud 2022	Muutus
Müügitulu	56 762	41 914	35,4%	102 030	79 235	28,8%
Brutokasum	6 611	963	586,5%	11 996	3 949	203,8%
Ärikasum (-kahjum) enne kulumit (EBITDA)	3 243	-1 953	266,1%	5 625	-2 022	378,2%
Ärikasum (-kahjum) (EBIT)	2 168	-3 048	171,1%	3 477	-4 174	183,3%
Perioodi puhaskasum (-kahjum)	884	-3 197	127,7%	1 633	-4 491	136,4%
sh emaettevõtte omanike osa	982	-3 209	130,6%	1 763	-4 517	139,0%
Puhaskasum (-kahjum) aktsia kohta (eurot)	0,05	-0,18	127,8%	0,10	-0,25	140,0%
	30.06.23	31.03.23	Muutus	30.06.23	31.12.22	Muutus
Käibevara kokku	89 676	85 304	5,1%	89 676	78 958	13,6%
Põhivara kokku	101 078	91 861	10,0%	101 078	92 479	9,3%
Varad kokku	190 754	177 165	7,7%	190 754	171 437	11,3%
Kohustused kokku	101 550	96 959	4,7%	101 550	92 027	10,3%
	30.06.23	31.03.23	Muutus	30.06.23	31.12.22	Muutus
Suhtarvud (%)	II KV 2023	II KV 2022	Muutus	6 kuud 2023	6 kuud 2022	Muutus
Turustuskulude määr müügitulust	2,3	3,6	-1,3	2,6	3,6	-1,0
Üldhalduskulude määr müügitulust	4,8	6,6	-1,8	5,2	6,9	-1,7
Tööjõukulude määr müügitulust	18,8	21,8	-3,0	19,8	22,5	-2,7
Brutokasumi marginaal (brutokasum / müügitulu)	11,6	2,3	9,3	11,8	5,0	6,8
EBITDA marginaal (EBITDA / müügitulu)	5,7	-4,7	10,4	5,5	-2,6	8,1
Käibe ärirentaabilus (ärikasum / müügitulu)	3,8	-7,3	11,1	3,4	-5,3	8,7
Käibe puhasrentaabilus (puhaskasum (-kahjum) / müügitulu)	1,6	-7,6	9,2	1,6	-5,7	7,3
Varude käibekordaja (müügitulu / keskm.varude maht)	1,2	1,1	0,1	2,4	2,4	0
Omakapitali tootlus (puhaskasum (-kahjum) / kesk.omakapital)	1,0	-3,9	4,9	4,9	-5,4	10,3
	30.06.23	31.03.23	Muutus	30.06.23	31.12.22	Muutus
Omakapitali osakaal (omakapital / varad kokku) (%)	46,8	45,3	1,5	46,8	46,3	0,5
Lühiajalise võlgnevuse kattekordaja (käibevara / lühiajalised kohustused)	1,2	1,1	0,1	1,2	1,1	0,1
Võlakordaja (kohustused kokku / varad kokku)	0,5	0,5	0,0	0,5	0,5	0,0
Likviidsuskordaja ((käibevarad - varud)/ lühiajalised kohustused)	0,6	0,5	0,1	0,6	0,6	0,0

Äritegevuse sesoonsus

mln eurot



NÕUKOGU, AUDITIKOMITEE JA JUHATUS

AS-i Harju Elekter Group kuueliikmelise nõukogu koosseis on järgmine: Triinu Tombak (finantskonsultant, TH Consulting OÜ juhataja), Andres Toome (konsultant, OÜ Tradematic juhataja), Aare Kirsme (AS-i Harju KEK nõukogu liige), Arvi Hamburg (Eesti Inseneride Liidu ja Teaduste Akadeemia energeetikakomisjoni liige), Märt Luuk (AS-i Harju KEK nõukogu liige) ja Risto Vahimets (advokaadibüroo Ellex partner). AS-i Harju Elekter Group nõukogu esimees on Triinu Tombak.

AS-i Harju Elekter Group juhatus on kolmeliikmeline: Tiit Atso (esimees), Aron Kuhi-Thalfeldt (kinnisvara- ja energeetikateenistuse juht) ja Priit Treial (finantsjuht).

Informatsioon juhatuse ja nõukogu liikmete hariduse ja karjääri kohta, nende kuuluvus äriühingute juhtorganitesse, ning nendele kuuluvate AS-i Harju Elekter Group aktsiate arv, on avalikustatud ettevõtte koduleheküljel internetis: <https://harjuelekter.com/et/ettevõtte/juhtimine/>.

MUUDATUSED KONTSERNI STRUKTUURIS

Muudatus juhtimises

Veebruaris otsustati poolte kokkuleppel lõpetada leping Harju Elekter AB juhataja Mikael Schwartz Jonssoniga, 28.02.2023 seisuga. Märtsi algusest võttis juhtimise üle kohusetäitjana Martin Frank, kes on Harju Elekter AB-s töötanud turundus- ja müüjijuhina alates 2021. aastast.

Juunis otsustati poolte kokkuleppel lõpetada 30.06.2023 seisuga leping Harju Elekter Oy tegevjuhi Jan Osaga. Juuli algusest täidab ajutiselt tegevjuhi kohustusi ettevõtte finantsjuht Anne Penttilä.

Grupisisene restruktureerimine

AS-i Harju Elekter Elektrotehnika (ühendav ühing, uue nimega AS Harju Elekter) ja AS-i Harju Elekter Teletehnika (ühendatav ühing) ühinemisotsused võeti vastu 01.12.2022 ning ühinemine kanti äriregistrisse 13.03.2023. Vastavalt 30.09.2022 sõlmitud ühinemislepingule on AS Harju Elekter Teletehnika õigusjärglaseks AS Harju Elekter Elektrotehnika ning kogu AS-i Harju Elekter Teletehnika vara anti ühinemise kandmisega äriregistrisse tervikuna üle AS-ile Harju Elekter Elektrotehnika. Ühinemise tulemusena AS Harju Elekter Teletehnika kustutati 13.03.2023 äriregistrist.

Ärinimed muutmine

17.05.2023 kanti äriregistrisse AS-i Harju Elekter uus ärinimi AS Harju Elekter Group ning 23.05.2023 AS-i Harju Elekter Elektrotehnika uus ärinimi AS Harju Elekter. Ärinimede muutmiselega kinnitati ka põhikirjade uued redaktsioonid. AS-i Harju Elekter Elektrotehnika ärinime muudatusega AS-iks Harju Elekter viidi lõpule AS-i Harju Elekter Group tütarettevõtete ärinimede ühtlustamine. Kõik põhitegevusega tegelevad tütarettevõtted kannavad nüüdsest Harju Elektri nime, et luua suurem selgus kontserni sidusrühmadele erinevates riikides.

OLULISEMAD SÜNDMUSED

Uued kliendilepingud



Harju Elekter kontserni Rootsi tütarettevõtte Harju Elekter AB sõlmis lepingu Rootsi juhtiva andmekeskuse operaatoriga atNorth, mis on laiendamas oma Rootsi andmekeskust mitmete serverihallidega. Lepingu järgi tarnib ja paigaldab Harju Elekter atNorthi andmekeskuse uute serverisaalide jaoks elektrienergia jaotamiseks mõeldud trafosid ja madalpinge jaotusseadmeid 2023. aasta jooksul. Lepingu orienteeruv maht on 2,7 miljonit eurot.



Harju Elektri tütarettevõtte Telesilta Oy ja Uudenkaupungin Työvene Oy sõlmisid 9.05.2023 lepingu elektri- ja kasutuselevõtu tööde jaoks Soome piirivalve kahele laevale. Lepingu maht on ligikaudu 6,5 miljonit eurot. Esimene laev valmib 2025. ja teine 2026. aastal.



Kinnisvara

Harju Elektri kinnisvaraüksus kavandab Allika Tööstusparki uut tootmishoonet. Selle ehitamiseks sõlmisid AS Harju Elekter Group ja Nordecon Betoon OÜ (brändinimi NOBE) töövõtu- lepingu tootmis- ja büroohoone ehituseks aadressile Angerja tee, Hüüru. Koos hoone ehitusmaksumusega kujuneb kogu kinnisvara- investeering 5 miljoni euro suuruseks. Tööd valmivad 2023. aasta detsembris.

AS Harju Elekter Group ja Prysmian Group Baltics AS sõlmisid 5.06.2023 üürilepingu 2030. aastani. Uuendatud üürilepinguga üürib Harju Elekter Groupi kinnisvaraüksus Prysmian Group Balticsile rohkem kui 20 000 m² tootmis-, ladustamis- ja büroopindu ja ligi 40 000 m² suuruse välise ladustamisterritooriumi. Ühtlasi lepitati lepingus kokku suuremahulises ruumide renoveerimises ja rekonstrueerimises, mille investeeringu maksumuseks on kuni 3 miljonit eurot.



Aktionäride korraline üldkoosolek

28. aprillil 2023 toimus Harju Elektri aktsionäride korraline üldkoosolek, kus otsustati muuta ärinime ja põhikirja; kinnitati 2022. majandusaasta aruanne ja kasumijaotuse ettepanek. Aktsionäridele otsustati maksta 2022. aasta eest dividende 0,05 eurot aktsia kohta, kokku 914 475 eurot. Dividendid kanti aktsionäride pangakontole 24. mail 2023. Üldkoosolekust võttis osa 58 aktsionäri ja nende volitatud esindajat, kes olid esindatud kokku 11 443 963 häälega, mis moodustas häälte koguarvust 62,57%.

ARUANDEKUUPÄEVA JÄRGSED SÜNDMUSED

Tunnustus

Harju Elekter pääses „Ettevõtluse auhind 2023“ konkursil kestliku ettevõtte kategoorias TOP 10 hulka. Konkursil hinnatakse ettevõtte panust ühiskonna jätkusuutlikkusse arengusse, ESG põhimõtete rakendamist ning silmapaistavaid tegevusi energiatõhususe saavutamiseks.

Aktsiakapitali suurendamine

AS-i Harju Elekter Group nõukogu otsustas suurendada ettevõtte aktsiakapitali 131 835 euro võrra uute lihtaktsiate väljalaskmise teel. Aktsiakapitali suurendamine on tingitud vajadusest emiteerida uusi aktsiaid 3. mail 2018. aasta üldkoosoleku otsusega kinnitatud optsooniprogrammis osalevatele Harju Elektri ja temaga samasse gruppi kuuluvate ettevõtete võtmeisikutele (juhtorganite liikmed, juhtivspetsialistid ja insenerid). Aktsiaemissioonist võttis osa 41 Harju Elektri praegust ja endist töötajat, kes märkisid kokku 209 262 aktsiat. Aktsiakapitali suurendamise käigus välja lastavad aktsiad annavad õiguse saada dividendi 1. jaanuaril 2023 alanud majandusaasta eest. Pärast aktsiakapitali suurendamist on Harju Elektril kokku 18 498 770 nimiväärtusega lihtaktsiat ning aktsiakapitali summas 11 654 225 eurot.



TEGEVUSTULEMUSED

Müügitulu

Müügitulu tegevusalade lõikes (EUR'000)	II kv 2023	II kv 2022	+/- kv/kv	6k 2023	6k 2022	+/- k/k	% 6k 2023	% 6k 2022
Elektriseadmed	52 915	34 875	51,7%	93 286	65 627	42,1%	91,4%	82,8%
Elektrikaupade projekti- ja jaemüük	290	2 677	-89,2%	778	5 591	-86,1%	0,8%	7,1%
Muud tooted	329	1 614	-79,6%	1 271	2 934	-56,7%	1,2%	3,7%
Renditulu	868	836	3,8%	1 676	1 647	1,8%	1,6%	2,0%
Elektritööd	786	1 076	-27,0%	2 411	2 034	18,5%	2,4%	2,6%
Muud teenused	1 574	836	88,3%	2 608	1 402	86,0%	2,6%	1,8%
Kokku	56 762	41 914	35,4%	102 030	79 235	28,8%	100,0%	100,0%

Kontserni müügitulu aruandekvartalis ja esimesel poolaastal jõudis kõigi aegade kõrgeimale tasemele, ületades varaesemaid müügi rekordeid. See kajastab Harju Elektri tugevat positsiooni turul, klientide usaldust ettevõtte ning rahulolu pakutavate lahenduste vastu. Eduka müügi- ning tootmistegevuse tulemusena oli aruandekvartali müügitulu 35,4% enam kui aasta varem, 56,8 miljonit eurot. Kuue kuu müügitulu suurenes võrreldava perioodi suhtes 28,8%, jõudes 102,0 (2022 6k: 79,2) miljoni euroni.

Müüdi enam madalpinge jaotusseadmeid, sagedusmuundurkilpe ja tehnilisi hooneid ning realiseerisid suuremad energiasäästlike lahendustega projektid vähese CO²-heitega laevade moderniseerimiseks ning ehituseks. Elektriseadmete müügitulu oli aruandekvartalis 52,9 miljonit eurot, mis on 51,7% enam kui eelneva aasta teises kvartalis. Kuue kuuga suurenes elektriseadmete müük 42,1%, olles 93,3 miljonit eurot. 2022. aasta lõpus peatus Eestis elektrikaupade projekti- ja jaemüügi müügitegevus, mille tõttu müügitulu vähenes nii kvartalite kui kuue kuu võrdluses vastavalt – 89,2% ja 86,1%. Muude toodete osakaal ning maht langes seoses tootmise optimeerimisega, mille eesmärgiks oli aruandekvartalis elektriseadmete tellimuste õigeaegne täitmine.

Müügitulu segmentide lõikes (EUR'000)	II kv 2023	II kv 2022	+/- kv/kv	6k 2023	6k 2022	+/- k/k	% 6k 2023	% 6k 2022
Tootmine	53 981	37 411	44,3%	96 590	70 156	37,7%	94,7%	88,5%
Kinnisvara	1 032	1 127	-8,4%	2 076	2 140	-3,0%	2,0%	2,7%
Muud tegevused	1 749	3 376	-48,2%	3 364	6 940	-51,5%	3,3%	8,8%
Kokku	56 762	41 914	35,4%	102 030	79 235	28,8%	100,0%	100,0%



Tootmissegmenti põhitoodangu moodustavad seadmed kesk- ja madalpinge elektrienergia jaotuseks, erinevad elektrienergia lülitus- ja muundamiseseadmed ning automaatika- ja juhtimiskeskused energia, tööstus- ja merendussektori ning taristu objektide tarbeks. Lisaks pakuvad tootmissegmenti ettevõtted ka erinevaid projekteerimis- ja inseneriteenuseid. Tootmissegmenti müügitulu kasvas kvartalite võrdluses 44,3% ja kuue kuu võrdluses 37,7%, olles vastavalt 54,0 ja 96,6 miljonit eurot. Valdava osa kasvust andsid Leedu ja Soome tootmised, mis müüsid automaatikaseadmeid, madalpinge jaotusseadmeid ja sagedusmuundurkilpe eelnevast perioodist enam. Kasvas ka elektriauto laadijate müük. Aasta alguses alustati madalpinge ajamite ja MCC süsteemide tarneid Big River Steel projektile. Tootmissegment moodustas aruandekvartali konsolideeritud müügitulust 95,1% (2022 II kv: 89,3%).



Harju Elekter kontserni kinnisvaraüksus tegeleb tööstuskinnisvara arendamise, projektijuhtimise, rentimise ning sellega kaasnevate teenustega nii rendipartneritele kui ka Harju Elektri oma ettevõtetele. Kinnisvaraüksus haldab kokku 9 tööstusparki Eestis, Soomes, Rootsis ja Leedus. Müügitulu kinnisvarasegmenti teenustelt teeniti aruandekvartalis 1,0 (2022 II kv: 1,1) ja esimesel poolaastal 2,1 (2022 6k: 2,1) miljonit eurot. Kinnisvarasegment moodustas aruandekvartali konsolideeritud müügitulust 1,8% (2022 II kv: 2,7%).

Muude segmenteerimata tegevuste müügitulu vähenes eelneva aasta teise kvartaliga võrreldes 1,6 miljonit eurot ja poolaasta võrdluses 3,6 miljonit eurot, olles vastavalt 1,7 ja 3,4 miljonit eurot. Müügitulu langust mõjutas oluliselt elektrikaupade projekti- ja jaemüügi äritegevuse peatumine Eestis. Muude segmenteerimata tegevuste müügitulu moodustas kvartali müügitulust 3,0% (2022 II kv: 8,0%).

Müügitulu turgude lõikes (EUR'000)	II kv 2023	II kv 2022	+/- kv/kv	6k 2023	6k 2022	+/- k/k	% 6k 2023	% 6k 2022
Eesti	5 574	6 867	-18,8%	10 530	13 764	-23,5%	10,3%	17,4%
Soome	24 495	22 064	11,0%	43 130	38 760	11,3%	42,3%	48,9%
Rootsi	9 143	3 499	161,3%	15 613	9 322	67,5%	15,3%	11,8%
Norra	11 492	2 907	295,3%	15 507	7 414	109,2%	15,2%	9,4%
Holland	1 403	3 802	-63,1%	5 291	5 346	-1,0%	5,2%	6,7%
Muud	4 655	2 775	67,7%	11 959	4 629	158,3%	11,7%	5,8%
Kokku	56 762	41 914	35,4%	102 030	79 235	28,8%	100,0%	100,0%

Kontserni suurimad sihtturud on Eesti, Soome, Rootsi ja Norra, kuhu müüdi aruandekvartalis kokku 89,3% (2022 II kv: 84,3%) kontserni toodetest ja teenustest.



Teises kvartalis teeniti Eestist 5,6 (2022 II kv: 6,9) miljonit eurot, mis on 18,8% vähem kui aasta varem. Kuue kuu võrdluses vähenes samuti müügitulu 23,5%, 10,5 miljoni euroni. Müügitulu vähenemine mõlema perioodi vaates on valdavalt seotud Eesti elektrikaupade projekti- ja jaemüügi müügitegevuse lõppemisega. Eelneva aasta suurenenud maht tuli peamiselt hermeetiliste jaotustrafode ning jaotuskappide lepingust. Eesti turg moodustas aruandekvartali konsolideeritud müügitulust 9,8% (2022 II kv: 16,4%).



Soome turu müügitulu oli mõlemate perioodide võrdluses 11% enam kui aasta varem, kokku kvartalis 24,5 ja esimesel poolaastal 43,1 miljonit eurot. Valdava osa müügitulude kasvust andsid automaatikaseadmete ja madalpinge jaotusseadmete müük võtmeklientidele ning autosoojendus- ja laadimiseadmete tellimuste kasv. Kontserni suurimale turule müüdi aruandekvartalis 43,2% (2022 II kv: 52,6%) Harju Elektri toodetest ja teenustest.



Rootsi turu müügitulu kasvas alajaamade müügi suurenemise ja projektiäri kasvu toel, olles aruandekvartalis 9,1 (2022 II kv: 3,5) ja poolaasta kokkuvõttes 15,6 (2022 6k: 9,3) miljonit eurot. Rootsi moodustas aruandekvartali konsolideeritud müügitulust 16,1% (2022 II kv: 8,3%).



Kui esimese kvartali müük Norra turule algas tagasihoidlikult ja oli väiksem kui aasta varem, siis teise kvartali tulemus mitmekordistus, saavutades kõikide turgude võrdluses suurima müügi kasvu. Realiseerusid mitmed pikaajalised projektid võtmeklientidele, võimaldades teenida müügitulu aruandekvartalis 11,5 (2022 II kv: 2,9) ja poolaastas 15,5 (2022 6k: 7,4) miljonit eurot. Norra turg moodustas aruandekvartali konsolideeritud müügitulust 20,2% (2022 II kv: 6,9%).

Müügitulu muudele turgudele vähenes kvartalite võrdluses 0,5 miljoni euro võrra 6,1 miljoni euroni. Müügitulu vähenes valdavalt Hollandi turult, aga kasvas Saksamaa arvelt. Poolaasta võrdluses kasvas müügitulu muudelt turgudelt 7,3 miljoni euro võrra 17,3 miljoni euroni. Enamus kasvust andis müük USA-sse ja Saksamaale. Aasta alguses saadeti Ameerika Ühendriikide Teraskorporatsioonile välja esimene osa madalpinge ajamitest ja MCC süsteemidest, mis on mõeldud 1500 ajami juhtimiseks nende Arkansase uues Big River Steeli tehases. Muud turud moodustasid aruandekvartali konsolideeritud müügitulust 10,7% (2022 II kv: 15,7%).

Äritegevuse kulud

(EUR'000)	II kv 2023	II kv 2022	+/- kv/kv	6k 2023	6k 2022	+/- k/k	% 6k 2023	% 6k 2022
Müüdnud toodete ja teenuste kulud	50 151	40 951	22,5%	90 034	75 286	19,6%	91,9%	90,1%
Turustuskulud	1 313	1 515	-13,3%	2 668	2 866	-6,9%	2,7%	3,4%
Üldhalduskulud	2 711	2 764	-1,9%	5 291	5 429	-2,5%	5,4%	6,5%
Äritegevuse kulud kokku	54 175	45 230	19,8%	97 993	83 581	17,2%	100,0%	100,0%
<i>sh põhivara kulum, väärtuse langus</i>	1 075	1 095	-1,8%	2 149	2 152	-0,1%	2,2%	2,6%
<i>sh tööjõukulud kokku</i>	10 677	9 141	16,8%	20 188	17 852	13,1%	20,6%	21,4%
<i>sh palgakulu</i>	8 397	7 011	19,8%	15 618	13 546	15,3%	15,9%	16,2%

Kontserni äritegevuse kulud kasvasid kvartalite võrdluses 19,8% ja poolaastate võrdluses 17,2%. Aruandekvartali äritegevuse kulud olid kokku 54,2 (2022 II kv: 45,2) miljonit eurot ning esimese poolaasta kulud 98,0 (2022 6k: 83,6) miljonit eurot. Valdava osa äritegevuse kulude tõusust andis müüdnud toodete ja teenuste kulude kasv, kvartalite võrdluses 22,5% ja kuue kuuga 19,6%. Müüdnud toodete ja teenuste kulude kasv jäi mõlemas perioodis oluliselt alla müügitulu kasvutempole, kvartalis 12,9 ja poolaastal 9,2 protsendipunkti võrra. Brutokasumi marginaal kasvas võrreldava kvartali suhtes 9,3 protsendipunkti võrra 11,6%-le ning 6 kuu võrdluses 6,8

protsendipunkti võrra 11,8%-le. Brutokasumi marginaali kasvu toetas efektiivsem ja kõrge tootmise koormatus koos stabiliseerunud sisendhindade ja tarneahelaga. Võrreldaval perioodil moodustas kontsern mitmeid reserve mitme kriisi tagajärjel kasvanud komponentide ja materjalide sisendhindade katmiseks ning kandis kulusse kahjumid varem sõlmitud tehingutest.

Võrreldavate perioodide suhtes vähenesid kulude optimeerimisega nii turustus- kui ka üldhalduskulud. Turustuskulud olid aruandekvartalis 1,3 (2022 II kv: 1,5) ning üldhalduskulud 2,7 (2022 II kv: 2,8) miljonit eurot. Turustuskulude osakaal kontserni müügituludest langes kvartalite võrdluses 0,3 protsendipunkti võrra 2,3%-le ning üldhalduskulude osakaal 1,8 protsendipunkti võrra 4,8%-le. Esimese poolaasta turustuskulud kokku olid 2,7 (2022 6k: 2,9) ning üldhalduskulud 5,3 (2022 6k: 5,4) miljonit eurot. Põhivarade kulumit arvestati teises kvartalis kulusse kokku 1,1 ning esimesel poolaastal 2,1 miljonit eurot, mis on samas suurusjärgus kui aasta varem.

Ka tööjõukulud kvartalite ja poolaastate võrdluses kasvasid, olles vastavalt 10,7 (2022 II kv: 9,1) ja 20,2 (2022 6k: 17,9) miljonit eurot. Tööjõukulude määr kontserni müügitulust oli aruandekvartalis 18,8% (2022 II kv: 21,8%) ning esimesel poolaastal 19,8% (2022 6k: 22,5%). Esimese poolaasta keskmine kuine töötasu kontserni töötaja kohta oli 2 731 (2022 6k: 2 551) eurot, mis oli 7,0% enam kui eelneval aastal. Valdava osa tööjõukulude kasvust andis personali juurdekasv ning keskmise töötasu kasvu mõjutas üldisest majanduskasvust sõltuv palgasurve.

PERSONAL

Üks Harju Elektri grupi strateegilistest eesmärkidest on saada ühtsemaks grupiks. Ettevõtte on pühendunud ühtse väärtuste programmi kujundamisele ning tootmises konkurentsivõime suurendamiseks ja tootmisefektiivsuse tõstmiseks *lean* juhtimise koolitustele. Ettevõtte tutvustab noortele õpilastele ja tudengitele tootmismaailma erinevate algatuste kaudu, sealhulgas viies läbi tootmisettevõttes ekskursioone.

Esimese kvartali lõpus jõudis lõpule tootmisettevõtte AS Harju Elekter Teletehnika ühinemine AS-ga Harju Elekter (endise nimega AS Harju Elekter Elektrotehnika), mille käigus liikus ligikaudu 100 töötajat uude ühinenud ettevõttesse. Esimese poolaasta lõpuks lõpetati tootmistegevus Rootsisis Malmös ja Borlänges, et koondada Rootsi üksuse tootmine ja inimesed Väestråsi tehasesse.

Aruandeperioodi lõpu seisuga töötas kontsernis kokku 988 inimest, mis on 63 töötajat enam kui aasta varem. Aruandekvartalis töötas kontsernis keskmiselt 969 inimest, mis oli keskmiselt 74 töötajat rohkem kui võrreldaval perioodil. Suurim juurdekasv oli Leedu ja Soome tootmisettevõtetes. Aruandekvartalis maksti töötajatele palgade ja tasudena välja 8,4 (2022 II kv: 7,0) miljonit eurot.

	Töötajate keskmine arv				Töötajate arv aruande kuupäeva seisuga						
	II kv 2023	II kv 2022	6k 2023	6k 2022	30.06.23	30.06.22	+/-	%	30.06.23	%	30.06.22
Eesti	355	386	356	388	366	400	-34	37,0%	43,2%		
Soome	206	166	201	163	222	175	47	22,5%	18,9%		
Leedu	343	277	330	265	349	283	66	35,3%	30,6%		
Rootsi	65	66	66	70	51	67	-16	5,2%	7,3%		
Kokku	969	895	953	886	988	925	63	100,0%	100,0%		



AKTSIA JA AKTSIONÄRID

Aksia kauplemisajalugu	6k 2023	2022	2021	2020	2019
Avamishind (eurot)	5,01	7,44	5,24	4,26	4,12
Kõrgeim hind (eurot)	5,27	7,74	10,50	5,26	5,20
Madalaim hind (eurot)	4,95	4,85	5,20	3,20	4,01
Sulgemishind (eurot)	5,00	5,01	7,44	5,18	4,21
Kaubeldud aktsiate arv (tk)	728 085	929 491	2 048 865	1 160 598	531 415
Käive (mln eurot)	3,67	5,60	15,85	4,99	2,35
Turuväärtus (mln eurot)	91,45	91,63	134,06	91,89	74,68
Keskmine aktsiate arv (tk)	18 289 508	18 134 463	17 855 220	17 739 880	17 739 880
Puhaskasum aktsia kohta (eurot)	0,10	-0,31	0,15	0,31	0,14

AS-i Harju Elekter Group aktsia hind (eurodes) Nasdaq Tallinna Börsil ajavahemikus 31.12.2018 - 30.06.2023 (Nasdaq Tallinn, <http://www.nasdaqbaltic.com/>)



Aktsionäride jagunemine osaluse suuruse järgi ning üle 5% osalusega aktsionäride nimekiri seisuga 30.06.2023:

Osaluse suurus	Aktsionäride arv	Osa üldarvust %	Hääleõiguse %	Aktsionärid	Osalus (%)
Üle 10%	2	0,0	40,6	AS Harju KEK	30,44
1,0 - 10,0%	7	0,1	19,7	ING Luxembourg S.A.	10,19
0,1 - 1,0 %	55	0,5	14,9	Endel Palla	7,46
alla 0,1%	11 110	99,4	24,8	Aktsionärid osalusega alla 5%	51,91
Kokku	11 174	100,0	100,0	Kokku	100,00

Seisuga 30.06.2023 oli AS-il Harju Elekter Group 11 174 aktsionäri. Aruandekvartali jooksul vähenes aktsionäride arv 58 võrra. AS-i Harju Elekter Group suurim aktsionär on kohalikul kapitalil baseeruv AS Harju KEK, kellele kuulub 30,44% ettevõtte aktsiakapitalist. 30.06.2023 seisuga kuulus ettevõtte nõukogu ja juhatuse liikmetele otse ning läbi kaudse osaluse kokku 4,12% AS-i Harju Elekter Group aktsiatest. AS-i Harju Elekter Group aktsionäride täielik nimekiri on väärtipaberite registri Nasdaq CSD kodulehel: <https://nasdaqcsd.com/statistics/et/shareholders>.

RAAMATUPIDAMISE VAHEARUANNE

KONSOLIDEERITUD FINANTSSEISUNDI ARUANNE

(EUR'000)

	Lisa	30.06.2023	31.12.2022	30.06.2022
VARAD				
Käibevarad				
Raha ja raha ekvivalendid		2 339	9 152	629
Nõuded ostjatele ja muud nõuded		38 447	31 612	31 134
Ettemaksud		2 143	1 126	1 729
Varud		46 747	37 068	38 185
Käibevara kokku		89 676	78 958	71 677
Põhivara				
Edasilükkunud tulumaksu vara		985	1 008	762
Pikaajalised finantsinvesteeringud	2	32 593	23 731	23 596
Kinnisvarainvesteeringud	3	26 314	24 756	24 647
Materiaalne põhivara	4	33 919	35 740	25 794
Immateriaalne põhivara	4	7 267	7 244	7 711
Põhivara kokku		101 078	92 479	82 510
VARAD KOKKU	7	190 754	171 437	154 187
KOHUSTUSED JA OMAKAPITAL				
Kohustused				
Võlakohustused	5	20 768	24 385	20 398
Ostjate ettemaksud		18 769	16 827	8 558
Võlad tarnijatele ja muud võlad		32 034	24 502	27 615
Maksuvõlad		4 219	3 478	3 525
Lühiajalised eraldised		1 980	2 103	551
Lühiajalised kohustused kokku		77 770	71 295	60 647
Võlakohustused	5	23 780	20 732	14 158
Muud pikaajalised kohustused		0	0	33
Pikaajalised kohustused		23 780	20 732	14 191
Kohustused kokku		101 550	92 027	74 838
Omakapital				
Aktsiakapital	6	11 523	11 523	11 352
Ülekurs		2 509	2 509	1 601
Reservid		26 843	17 768	17 913
Jaotamata kasum		48 620	47 771	48 595
Emaettevõtte omanikele kuuluv omakapital kokku		89 495	79 571	79 461
Mittekontrolliv osalus		-291	-161	-112
Omakapital kokku		89 204	79 410	79 349
KOHUSTUSED JA OMAKAPITAL KOKKU		190 754	171 437	154 187

KONSOLIDEERITUD KASUMIARUANNE

(EUR'000)	Lisa	II KV 2023	II KV 2022	6 kuud 2023	6 kuud 2022
Müügitulu	7	56 762	41 914	102 030	79 235
Müüdnud toodete ja teenuste kulud		-50 151	-40 951	-90 034	-75 286
Brutokasum		6 611	963	11 996	3 949
Turustuskulud		-1 313	-1 515	-2 668	-2 866
Üldhalduskulud		-2 711	-2 764	-5 291	-5 429
Muud äritulud		181	322	199	378
Muud ärikulud		-600	-54	-759	-206
Äri kasum (-kahjum)	7	2 168	-3 048	3 477	-4 174
Finantstulud		-7	34	68	74
Finantskulud		-1 021	-111	-1 570	-230
Kasum (-kahjum) enne maksustamist		1 140	-3 125	1 975	-4 330
Tulumaks	9	-256	-72	-342	-161
Perioodi puhaskasum (-kahjum)		884	-3 197	1 633	-4 491
Puhaskasumi (-kahjum) jaotus					
Emaettevõtte omanike osa puhaskasumist		982	-3 209	1 763	-4 517
Mitte-kontrolliv osa puhaskasumist		-98	12	-130	26
Puhaskasum (-kahjum) aktsia kohta					
Tavapuhaskasum aktsia kohta (EUR)	8	0,05	-0,18	0,10	-0,25
Lahustatud puhaskasum aktsia kohta (EUR)	8	0,05	-0,18	0,10	-0,25

KONSOLIDEERITUD KOONDKASUMIARUANNE

(EUR'000)	Lisa	II KV 2023	II KV 2022	6 kuud 2023	6 kuud 2022
Perioodi puhaskasum (-kahjum)		884	-3 197	1 633	-4 491
Muu koondkasum (-kahjum)					
<i>Kirjed, mis hiljem võib klassifitseerida kasumiaruandesse</i>					
Valuutakursi vahed välisettevõtte ümberarvestusel		164	-86	123	-65
<i>Kirjed, mida hiljem ei klassifitseerita kasumiaruandesse</i>					
Realiseerunud kasum finantsvara müügist	2	0	169	0	320
Finantsvara ümberhindluse netokasum/netokahjum (-)	2	8 830	-336	8 866	-858
Perioodi muu koondkasum (-kahjum) kokku		8 994	-253	8 989	-603
Perioodi koondkasum (-kahjum) kokku		9 878	-3 450	10 622	-5 094
Koondkasumi (-kahjum) jaotus:					
Emaettevõtte omanike osa koondkasumist		9 976	-3 462	10 752	-5 120
Mitte-kontrolliv osa koondkasumist		-98	12	-130	26

KONSOLIDEERITUD RAHAVOOGUDE ARUANNE

(EUR'000)	Lisa	6 kuud 2023	6 kuud 2022
Rahavood äritegevusest			
Puhaskasum (-kahjum)		1 633	-4 491
<u>Korrigeerimised</u>			
Põhivara ja kinnisvarainvesteeringute kulum ja väärtuse langus	3,4	2 149	2 152
Kasum põhivara müügist		0	-2
Aktsiapõhine hüvitis	10	86	120
Finantstulud		-68	-74
Finantskulud		1 573	230
Tulumaks	9	342	161
<u>Muutused</u>			
Äritegevusega seotud nõuete ja ettemaksete muutus		-8 760	2 963
Varude muutus		-9 566	-10 748
Äritegevusega seotud kohustuste ja ettemakstud tulude muutus		9 314	7 932
Makstud ettevõtte tulumaks	9	-437	-201
Makstud intressid		-826	-249
Kokku rahavood äritegevusest		-4 560	-2 207
Rahavood investeerimistegevusest			
Tasutud kinnisvarainvesteeringute eest	9	-454	-1 526
Tasutud materiaalse põhivara eest	9	-436	-682
Tasutud immateriaalse põhivara eest		-114	-289
Tasutud finantsinvesteeringu eest	2	0	-227
Laekunud materiaalse põhivara müügist		0	7
Laekunud finantsinvesteeringute müügist	2	0	1 315
Saadud dividendid		68	71
Laekunud intressid		0	2
Kokku rahavood investeerimistegevusest		-936	-1 329
Rahavood finantseerimistegevusest			
Arvelduskrediidi jääkide muutus	5	-1 176	3 661
Saadud laenud	5	3 344	4 381
Laenude tagasimaksed	5	-2 284	-1 165
Rendikohustuste tagasimaksed	5	-467	-671
Makstud dividendid		-914	-2 523
Makstud dividendide tulumaks		-10	-55
Kokku rahavood finantseerimistegevusest		-1 507	3 628
Kokku rahavood		-7 003	92
Raha jääk perioodi algul		9 152	574
Rahajääkide muutus		-7 003	92
Valuutakursside muutuste mõju		190	-37
Raha jääk perioodi lõpus		2 339	629

KONSOLIDEERITUD OMAKAPITALI MUUTUSTE ARUANNE

1. jaanuar- 30. juuni (EUR'000)	Aksia- kapital	Üle- kurs	Reser- vid	Jaota- mata kasum	Emaettevõtte omanikele kuuluv omakapital kokku	Mitte- kontrolliv osalus	Oma- kapital kokku
Saldo 01.01.2022	11 352	1 601	18 716	55 315	86 984	-138	86 846
Koondkasum							
Perioodi puhaskasum	0	0	0	-4 517	-4 517	26	-4 491
Muu koondkasum	0	0	-923	320	-603	0	-603
Perioodi koondkasum	0	0	-923	-4 197	-5 120	26	-5 094
Otse omakapitalis kajastatavad tehingud omanikega							
Aktsiapõhine hüvitis (lisa 8,10)	0	0	120	0	120	0	120
Dividendid	0	0	0	-2 523	-2 523	0	-2 523
Tehingud omanikega kokku	0	0	120	-2 523	-2 403	0	-2 403
Saldo 30.06.2022	11 352	1 601	17 913	48 595	79 461	-112	79 349
Saldo 01.01.2023	11 523	2 509	17 768	47 771	79 571	-161	79 410
Koondkasum							
Perioodi puhaskahjum	0	0	0	1 763	1 763	-130	1 633
Muu koondkasum	0	0	8 989	0	8 989	0	8 989
Perioodi koondkasum	0	0	8 989	1 763	10 752	-130	10 622
Otse omakapitalis kajastatavad tehingud omanikega							
Aktsiapõhine hüvitis (lisa 8, 10)	0	0	86	0	86	0	86
Dividendid	0	0	0	-914	-914	0	-914
Tehingud omanikega kokku	0	0	86	-914	-828	0	-828
Saldo 30.06.2023	11 523	2 509	26 843	48 620	89 495	-291	89 204

28. aprillil 2023 toimus AS-i Harju Elekter Group aktsionäride korraline üldkoosolek, kus kinnitati 2022. majandusaasta aruanne, kasumijaotuse ettepanek ning otsustati maksta aktsionäridele 2022. aasta eest dividende 0,05 eurot aktsia kohta, kokku 914 tuhat eurot. Dividendide väljamakse aktsionäride pangakontodele tehti 24. mail 2023.

LISAD KONSOLIDEERITUD VAHEARUANDE JUURDE

Lisa 1 Konsolideeritud vahearuanne koostamisel kasutatud arvestusmeetodid ja hindamisalused

AS Harju Elekter Group on Eestis registreeritud äriühing. Seisuga 30.06.2023 koostatud raamatupidamise vahearuanne hõlmab AS-i Harju Elekter Group (edaspidi emaettevõtte) ning tema tütarettevõtteid AS Harju Elekter (endise nimega AS Harju Elekter Elektrotehnika), Energo Veritas OÜ, Harju Elekter Oy, Harju Elekter Kiinteistõid Oy, Telesilta Oy, Harju Elekter AB, Harju Elekter Services AB, Harju Elekter UAB ja LC Development Fastigheter 17 AB (edaspidi kontsern). AS Harju Elekter Group on noteeritud Tallinna Väärtpaberibörsil alates 1997. aasta 30. septembrist. 30,44% ettevõtte aktsiatest on AS Harju KEK omandis.

13. märts 2023 kanti äriregistrisse AS-i Harju Elekter Elektrotehnika (uue nimega AS Harju Elekter) ja AS-i Harju Elekter Teletehnika ühinemine. Vastavalt 30.09.2022 sõlmitud ühinemislepingule on AS Harju Elekter Teletehnika õigusjärglaseks AS Harju Elekter Elektrotehnika ning kogu AS-i Harju Elekter Teletehnika vara anti üle AS-ile Harju Elekter Elektrotehnika. Tütarettevõtete ühinemine ei mõjuta konsolideeritud aruande numbreid.

AS-i Harju Elekter Group ja tema tütarettevõtete konsolideeritud raamatupidamise vahearuanne on koostatud kooskõlas rahvusvaheliste finantsaruandluse standarditega (IFRS), nagu need on vastu võetud Euroopa Liidu poolt. Käesolev konsolideeritud vahearuanne on koostatud vastavuses rahvusvahelise raamatupidamisestandardiga IAS 34: „Vahearuanne“. Vahearuanne koostamisel on kasutatud samu arvestusmeetodeid nagu 31.12.2022 lõppenud majandusaasta aastaaruandes. Vahearuanne tuleks lugeda koos kontserni viimase avalikustatud 2022. aasta majandusaasta aruandega, mis on koostatud kooskõlas rahvusvaheliste finantsaruandluse standarditega (IFRS).

Juhatus hinnangul kajastab AS-i Harju Elekter Group 2023. aasta II kvartali ja 6 kuu vahearuanne õigesti ja õiglaselt kontserni majandustulemust vastavalt jätkuvuse printsiibile. Käesolev vahearuanne ei ole auditeeritud ega muul moel kontrollitud audiitorite poolt ja sisaldab ainult kontserni konsolideeritud aruandeid.

Finantsaruanded on esitatud eurodes, mis on kontserni arvestus- ja esitusvaluuta. Konsolideeritud auditeerimata raamatupidamise vahearuanne on koostatud tuhandetes eurodes ja kõik arvnäitajad on ümardatud lähima tuhandeni, kui pole osutatud teisiti.

Lisa 2 Finantsinvesteeringud

(EUR'000)	30.06.2023	31.12.2022	30.06.2022
Noteeritud väärtpaberid (õiglaselt väärtuses läbi muu koondkasumi)	1 498	1 433	1 300
Muud aktsiainvesteeringud (õiglaselt väärtuses läbi muu koondkasumi)	31 087	22 287	22 287
Muud finantsvarad väärtuse muutusega läbi kasumiaruande	8	11	9
Kokku	32 593	23 731	23 596
Aruandeperioodi jooksul toimunud muutused	6k 2023	12k 2022	6k 2022
1. Finantsvarad õiglaselt väärtuses läbi muu koondkasumi			
Bilansiline maksumus perioodi alguses	23 719	25 213	25 213
Soetatud	0	227	227
Finantsvara müük	0	-995	-995
Õiglase väärtuse muutus läbi koondkasumi	8 866	-726	-858
Bilansiline maksumus perioodi lõpus	32 585	23 719	23 587
2. Finantsvara õiglaselt väärtuses läbi kasumiaruande			
Bilansiline maksumus perioodi alguses	12	9	9
Õiglase väärtuse muutus läbi perioodi kasumiaruande	-4	3	0
Bilansiline maksumus perioodi lõpus	8	12	9
Kokku bilansiline maksumus perioodi lõpus	32 593	23 731	23 596

Noteeritud väärtpaberite õiglane väärtus kasvas aruandeperioodi jooksul 66 tuhande euro võrra, 2022. aasta samal perioodil langes 0,9 miljoni euro võrra.

Muud aktsiainvesteeringud seisuga 30.06.2023 sisaldavad investeeringut IGL-Technologies Oy osadesse summas 0,5 (31.12.2022: 0,25) miljonit eurot ja osalust superkondensaatorite arendamise ja tootmisega tegelevas ettevõttes OÜ Skeleton Technologies Group, summas 30,6 (31.12.2022: 21,8) miljonit eurot.

Aruandekvartalis toimunud OÜ Skeleton Technologies Group järgmise rahastusvooru esimeses etapis AS Harju Elekter Group täiendavaid investeeringuid ei teinud. Lähtuvalt rahastusvooru tingimustest teostatud finantsvara ümberhindlusest kasvas OÜ Skeleton Technologies Group investeeringu hinnanguline õiglane väärtus 8,8 miljoni euro võrra, seejuures registreeritud osalus OÜ-s Skeleton Technologies Group on aruandekuupäeva seisuga endiselt 6,1%. OÜ Skeleton Technologies Group on tootmist järk-järgult suurendamas ning tulevikus genereeritavate rahavoogude hindamine sisaldab õiglase väärtuse määramiseks olulist määramatust. Õiglase väärtuse hindamine on aktiivse turu puudumisel keeruline protsess, mis hõlmab eelduste tegemist ja otsustusi. Õiglase väärtuse hindamisel äriühingus on kontserni juhtkond aluseks võtnud rahastamisvoorudes kasutatud uute osade emiteerimishinda, OÜ Skeleton Technologies Group avalikustatud majandusnäitajaid, kaasnevad investeeringu riski ja kaalutud instrumendi müüdavust.

Lisa 3 Kinnisvarainvesteeringud

(EUR'000)	Lisa	6k 2023	12k 2022	6k 2022
Saldo perioodi alguses		24 756	23 903	23 903
Soetatud	7	2 094	1 858	1 250
Arvestatud kulum	7	-536	-983	-484
Ümberklassifitseerimine põhivarast	4	0	-22	-22
Saldo perioodi lõpus		26 314	24 756	24 647

Lisa 4 Materiaalne ja immateriaalne põhivara

(EUR'000)	Lisa	6k 2023	12k 2022	6k 2022
1. Materiaalne põhivara				
Saldo perioodi alguses		35 740	26 654	26 654
Vara kasutusõiguse lisandumine ja lepingu muutus		0	-443	0
Soetatud	7	433	12 917	699
Müüdnud põhivara jääkväärtuses		0	-14	-7
Arvestatud kulum	7	-1 517	-3 114	-1 546
Ümberklassifitseerimine kinnisvarainvesteeringuks	3	0	22	22
Valuutakursimuutus		-737	-282	-28
Saldo perioodi lõpus		33 919	35 740	25 794
2. Immateriaalne põhivara				
Saldo perioodi alguses		7 244	7 544	7 544
Soetatud	7	119	468	289
Arvestatud kulum	7	-96	-257	-122
Firmaväärtuse allahindlus		0	-410	0
Valuutakursimuutus		0	-101	0
Saldo perioodi lõpus		7 267	7 244	7 711

Lisa 5 Võlakohustused

(EUR'000)	30.06.2023	31.12.2022	30.06.2022
Lühiajalised võlakohustused			
Lühiajalised pangalaenud	17 559	18 735	17 813
Pikaajaliste pangalaenude tagasimaksud järgmisel perioodil	1 459	2 630	1 045
Lühiajalised rendikohustused	339	792	602
Faktooring	1 411	2 228	938
Kokku lühiajalised võlakohustused	20 768	24 385	20 398

	30.06.2023	31.12.2022	30.06.2022
Pikaajalised võlakohustused			
Pikaajalised pangalaenud	22 797	19 640	11 903
Pikaajalised laenud	0	109	0
Pikaajalised rendikohustused	983	983	2 255
Kokku pikaajalised võlakohustused	23 780	20 732	14 158
Võlakohustused kokku	44 548	45 117	34 556
Muutused võlakohustustes	6k 2023	12k 2022	6k 2022
Algsaldo	45 117	28 338	28 338
Arvelduskrediidi jääkide muutus	-1 176	4 583	3 661
Ettevõtte ostuga kaasnevad võlakohustused	0	109	0
Saadud pikaajalised laenud	3 344	13 402	3 457
Pikaajalise laenu tasumine	-1 360	-1 788	-1 165
Muud saadud ja tagastatud laenud	-924	2 214	924
Perioodi jooksul lisandunud rendikohustused	0	251	0
Pikaajaliste rendikohustuste tasumine	-467	-1 328	-671
Valuutakursimuutused	14	-664	12
Lõppsald	44 548	45 117	34 556

Lisa 6 Aktsiakapital

	30.06.2023	31.12.2022	30.06.2022
Aktsiakapital (tuh eurot)	11 523	11 523	11 352
Aktsiate arv (tk)	18 289 508	18 289 508	18 018 555
Aktsia arvestuslik väärtus (eurot)	0,63	0,63	0,63

AS-i Harju Elekter Group nõukogu suurendas 2022. aastal ettevõtte aktsiakapitali 170 700 euro võrra uute lihtaktsiate väljalaskmise teel seoses töötajate optiooniprogrammi realiseerimisega. Kokku märgiti 270 953 lihtaktsiat arvestusliku väärtusega 0,63 eurot aktsia kohta. Aktsiakapitali suurendamise järgselt on AS-i Harju Elekter Group aktsiakapital 11 523 tuhat eurot, mis jaguneb 18,3 miljoniks nimiväärtuseta lihtaktsiaks.

Lisa 7 Segmendiaruanne

Konsolideeritud finantsaruannetes eristatakse kahte põhisegmenti – tootmine ja kinnisvara. Muud tegevuste alla on koondatud segmenteerimata tegevusvaldkonnad, kus iga tegevusala ei ole piisavalt suure osakaaluga, et eraldi kajastatavat segmenti moodustada. 2020. aastal alustatud grupisese restruktureerimise järel on enamus kinnisvara objektide haldamine liikunud eraldiseisvatesse ettevõtetesse, mis tegelevad kinnisvara haldamisega. Aruandeaastast alates jälgib kontserni juhtkond kinnisvarasektori all kõiki kinnisvarasettevõtteid, sh neid kelle hallata on kontserni tootmishooned ning mis varem olid arvestatud tootmissegmenti koosseisu. Vahearuanandes on korrigeeritud võrdlusperioodi andmeid, et tagada andmete võrreldavus.

(EUR '000)	Tootmine			Kinnisvara		
	6k 2022	korrig.	6k 2022 (korrig.)	6k 2022	korrig.	6k 2022 (korrig.)
Müügitulu kontsernivälistelt klientidelt	70 157	-1	70 156	2 138	1	2 139
Tulu teistelt segmentidelt	802	12	814	862	261	1 123
Segmendi äritulud kokku	70 959	11	70 970	3 000	262	3 262
Ärikasum	-4 383	-146	-4 529	1 200	146	1 346
Segmendi varad	97 255	-2 881	94 374	27 602	2 881	30 483
Segmendi kohustused	76 454	-375	76 079	145	375	520
Investeeringud põhivarasse	797	-233	564	1 250	233	1 483
Põhivara amortisatsioon	1 299	-160	1 139	484	160	644

Tootmine - elektrienergia jaotus- ja juhtimisseadmete tootmine ja müük, samuti nendega seotud tegevused. Sellesse harusse kuuluvad kontserni ettevõtetest AS Harju Elekter (endise nimega AS Harju Elekter Elektrotehnika), Harju Elekter UAB, Harju Elekter Oy, Harju Elekter AB. Alates 01.01.2023 kuuluvad Harju Elekter Kiinteistöt Oy ja Harju Elekter Services AB kinnisvarasegmenti.

Kinnisvara - kinnisvara arendamine, hooldus ja rentimine, kinnisvara ja tootmisvõimsuste ülalpidamisega seotud teenused ja teenuste vahendamine. Kinnisvara on klassifitseeritud eraldiseisvaks segmendiks, sest tema varade maksumus on rohkem kui 10% kõigi segmentide varade maksumusest kokku. Sellesse harusse kuulub emaettevõtte ning alates 01.01.2023 ka Harju Elekter Kiinteistöt Oy ja Harju Elekter Services AB.

Muud tegevused - kontserni ja temaga seotud ettevõtete toodete ning muude elektriinstallatsiooni töödeks vajalike kaupade müük; juhtimisalased teenused; installatsioonitööde projektijuhtimine ja laevaehituse elektriinstallatsioonitööd. Sellesse harusse kuuluvad emaettevõtte ja kontserni ettevõtetest Energo Veritas OÜ ning Telesilta Oy. Muud tegevusalad on kontserni seisukohalt väheolulised ja ükski neist ei moodusta eraldiseisvat segmenti aruandluse tarbeks.

Kontsern hindab tegevussegmentide tulemust segmendi müügitulu ja ärikasumi alusel. Emaettevõtte juhtkonna hinnangul toimuvad segmentide vahelised tehingud tavapärasel turutingimustel ning ei erine oluliselt tingimustest, millega on tehing tehtud kolmandate osapooltega. Jagamatud varad on emaettevõtte mitmesugused nõuded ja ettemaksed ning muud finantsinvesteeringud. Jagamatud kohustused on emaettevõtte (Eesti) võlakohustused (v.a kinnisvara), maksu- ja viitvõlad.

(EUR'000)	Lisa	Tootmine	Kinnisvara	Muud tegevused	Elimineerimine	Konsolideeritud
6 kuud 2023						
Müügitulu kontsernivälistelt klientidelt		96 590	2 076	3 364	0	102 030
Tulu teistelt segmentidelt		154	2 707	0	-2 861	
Segmendi äritulud kokku		96 744	4 783	3 364	-2 861	102 030
Ärikasum		2 802	1 400	-639	-86	3 477
Segmendi varad		111 224	33 139	43 765	-29 682	158 446
Jagamatud varad						32 308
<i>sh Finantsinvesteeringud</i>						32 098
<i>sh Muud nõuded ja ettemaksed</i>						210
Varad kokku						190 754
Segmendi kohustused		93 670	2 056	6 296	-29 682	72 340
Jagamatud kohustused						29 210
<i>sh Võlakohustused</i>						28 599
<i>sh Viitvõlad</i>						438
<i>sh Muud</i>						173
Kohustused kokku						101 550
Investeeringud põhivarasse	3,4	390	2 155	101	0	2 646
Põhivara amortisatsioon	3,4	1 081	799	278	-9	2 149
6 kuud 2022						
Müügitulu kontsernivälistelt klientidelt		70 156	2 139	6 940	0	79 235
Tulu teistelt segmentidelt		814	1 123	226	-2 163	
Segmendi äritulud kokku		70 970	3 262	7 166	-2 163	79 235
Ärikasum		-4 529	1 346	-1 065	74	-4 174
Segmendi varad		94 374	30 483	30 001	-23 881	130 977
Jagamatud varad						23 210
<i>sh Finantsinvesteeringud</i>						23 101
<i>sh Muud nõuded ja ettemaksed</i>						109
Varad kokku						154 187
Segmendi kohustused		76 079	520	7 878	-23 881	60 596
Jagamatud kohustused						14 242
<i>sh Võlakohustused</i>						13 823
<i>sh Viitvõlad</i>						224
<i>sh Muud</i>						195
Kohustused kokku						74 838
Investeeringud põhivarasse	3,4	564	1 483	191	0	2 238
Põhivara amortisatsioon	3,4	1 139	644	379	-10	2 152

Müügitulude jaotus turgude lõikes

(EUR'000)

	6k 2023	6k 2022
Eesti	10 530	13 764
Soome	43 130	38 760
Rootsi	15 613	9 322
Norra	15 507	7 414
Holland	5 291	5 346
Muud riigid	11 959	4 629
Müügitulu kokku	102 030	79 235

Müügitulud tegevusalade lõikes

(EUR'000)

	6k 2023	6k 2022
Elektriseadmed	93 286	65 627
Elektrikaupade projekti- ja jaemüük	778	5 591
Muud tooted	1 271	2 934
Renditulu	1 676	1 647
Elektritööd	2 411	2 034
Muud teenused	2 608	1 402
Müügitulu kokku	102 030	79 235

Lisa 8 Tava- ja lahustatud puhaskasum aktsia kohta

Tavapuhaskasum aktsia kohta on leitud jagades aruandeperioodi puhaskasum perioodi kaalutud keskmise emiteeritud aktsiate arvuga. Lahustatud puhaskasumi leidmiseks võetakse arvesse potentsiaalselt emiteeritavad aktsiad. 30.06.2023 seisuga oli kontsernil kokku 455 068 potentsiaalselt emiteeritavat lihtaktsiat. Kooskõlas 3. mail 2018 toimunud aktsionäride üldkoosoleku otsusega kinnitati aktsiaoptiooni alusel omandatavate aktsiate väljalaskehinnaks optioonilepingu sõlmimisele eelneva kolme kalendriaasta aktsia sulgemishindade keskmine Nasdaq Tallinna börsil 31.12. seisuga. 2018. aasta voo hinnaks kujunes 3,49 eurot, 2019. aasta voo hinnaks 3,98 eurot, 2020. aasta voo hinnaks 4,44. 2018. aasta ja 2019. aasta voo realiseerus kokku 549 628 aktsiat.

29. aprill 2021 toimunud aktsionäride üldkoosoleku otsusega kinnitati uus 2021.-2022. aasta aktsiaoptiooni programm, mille raames on aktsiaoptioone õigustatud saama AS-i Harju Elekter Group ja tema tütarettevõtete juhatuse liikmed ja võtmeisikud. Optiooni alusel omandatavate aktsiate väljalaskehinnaks on 2018., 2019. ja 2020. kalendriaasta aktsia sulgemishindade keskmine Nasdaq Tallinna börsil 31.12. seisuga, so 4,50 eurot aktsia kohta.

Aktsiapõhiste hüvitiste suhtes, mille kohta kehtivad IFRS 2 nõuded, hõlmab aktsiate märkimishind tulevikus töötajate poolt aktsiapõhiste hüvitiste eest osutatavate teenuste maksumust. Sõltumatu eksperdi poolt hinnati teenuse väärtuseks ühe emiteeritava aktsia kohta 2020. aasta voo puhul 0,55 eurot ja 2021. aasta puhul 3,55 eurot. Seega on IFRS 2 mõistes aktsia märkimishinnad 4,99 eurot ja 8,05 eurot. Potentsiaalsed aktsiad muutuvad lahustuvaks alles pärast seda, kui nende perioodi keskmine turuhind ületab antud väärtusi. Perioodil 01.04 - 30.06.2023 oli aktsiate keskmine turuhind 5,03 (II kv 2022: 6,28) eurot ning perioodil 01.01 - 30.06.2023 oli aktsiate keskmine turuhind 5,04 (6k 2021: 6,74) eurot.

	Ühik	II kv 2023	II kv 2022
Emaettevõtte omanike osa puhaskasumist	EUR '000	982	-3 209
Perioodi keskmine aktsiate arv	Tk '000	18 290	18 019
Tavapuhaskasum aktsia kohta	EUR	0,05	-0,18
Perioodi korrigeeritud keskmine aktsiate arv	Tk '000	18 290	18 066
Lahustatud puhaskasum aktsia kohta	EUR	0,05	-0,18
	Ühik	6k 2023	6k 2022
Emaettevõtte omanike osa puhaskasumist	EUR '000	1 763	-4 517
Perioodi keskmine aktsiate arv	Tk '000	18 290	18 019
Tavapuhaskasum aktsia kohta	EUR	0,10	-0,25
Perioodi korrigeeritud keskmine aktsiate arv	Tk '000	18 290	18 074
Lahustatud puhaskasum aktsia kohta	EUR	0,10	-0,25

Lisa 9 Rahavoogude aruande kirjete selgitused

(EUR'000)

	Lisa	6k 2023	6k 2022
Ettevõtte tulumaks			
Tulumaks kasumiaruandes		-342	-161
Tulumaksu ettemaksu vähenemine (+)/ kasv (-) ja võla vähenemine (-)/ kasv(+)		-128	-23
Dividendi tulumaksu kulu		10	55
Edasilükkunud tulumaksuvara muutus		22	-71
Valuutakursimuutus		1	-1
Makstud ettevõtte tulumaks		-437	-201
Tasutud kinnisvarainvesteeringute eest			
Soetus	3	-2 094	-1 250
Soetusega seotud võla vähenemine (-)/ kasv (+)		1 640	-276
Tasutud kinnisvarainvesteeringute eest		-454	-1 526
Tasutud materiaalse põhivara eest			
Soetus	4	-433	-699
Soetusega seotud võla vähenemine (-)/ kasv (+)		-1	17
Valuutakursimuutus		-2	0
Tasutud materiaalse põhivara eest		-436	-682

Lisa 10 Tehingud seotud osapooltega

AS-i Harju Elekter Group seotud osapoolteks on kontserni juhatuse ja nõukogu liikmed, nende lähikondsed ning eelmainitud isikute valitseva või nende olulise mõju all olevad ettevõtted. Lisaks ka AS Harju KEK, kelle omanduses on 30,44% AS-i Harju Elekter Group aktsiastest. Kontserni juhtkond on emaettevõtte nõukogu ja juhatuse liikmed. Kontsern on aruandeperioodil teinud tehinguid seotud osapooltega alljärgnevalt:

(EUR'000)

	30.06.2023	31.12.2022	30.06.2022
Saldod seotud osapooltega:			
- Kohustused kaupade ja teenuste eest	49	106	99
- Kohustused Nõukogu ja juhatuse liikmete ees	114	66	71
	6k 2023	12k 2022	6k 2022
Kaupade ja teenuste ost seotud osapooltelt:			
- AS Harju KEK-lt põhivara rentimine ja muud teenused	68	68	41
- AS Entekilt muude teenuste ost	583	731	509
Kaupade ja teenuste müük seotud osapooltele:			
- AS Harju KEK-le muud teenused	1	2	3
- AS Entekile kaupade ja muude teenuste müük	1	2	0
Nõukogu ja juhatuse liikmete tasud:			
- Palk, preemia, hüvitised (sh lahkumishüvitised) ja muud tasud	267	446	215
- Sotsiaalmaks	88	147	71

Juhatus liikmed saavad tasu vastavalt ametilepingule, lisaks on õigus saada lahkumishüvitist: kuni 8 kuu juhatuse liikme tasu ulatuses. Pensioniga seotud õigusi juhatuse liikmetel ei ole. Kontserni juhtorganite liikmete ja/või nende lähikondsetega aruandekvartalis mingeid muid tehinguid ei toimunud.

Aktsiapõhised maksed

2019. aasta juunis sõlmiti kontserni töötajate ja äriühingu juhtorganite liikmetega 94 optioonilepingut, kokku 339 100 aktsia märkimisõiguse kohta, sealhulgas igale kontserni nõukogu ja juhatuse liikmele väljastati optsoon kaheksa tuhande aktsia märkimisõiguse kohta, kokku 64 tuhandele aktsiale. Aruandeaastal realiseerus 2019. aasta juunis sõlmitud optsoonid. Aktsiate märkimise tähtaega oli 15.07.2022. Optsooniprogrammi realiseerimisega seotud aktsiaemissioonist võttis osa 75 Harju Elektri praegust ja endist töötajat, kes märkisid kokku 270 953 aktsiat 1 078 392,94 euro eest. Märkimata jäi 26 247 aktsiat.

2020. aasta juunis sõlmiti kontserni töötajate ja äriühingu juhtorganite liikmetega 66 optsoonilepingut, kokku 347 468 aktsia märkimisõiguse kohta. Aruandekuupäeva seisuga on tühitatud 35 750 märkimisõigust. Kontserni nõukogu ja juhatuse liikmele väljastati optsoon kümne tuhande aktsia märkimisõiguse kohta, kokku 60 tuhandele aktsiale.

2021. aasta juunis sõlmiti kontserni äriühingu juhatuse liikmetega veel kümme optsoonilepingut, kokku 100 000 aktsia märkimisõiguse kohta. 2021. aasta detsembris sõlmiti kontserni töötajate ja äriühingu juhtorganite liikmetega lisaks kaksteist optsoonilepingut, kokku veel 35 750 aktsia märkimisõiguse kohta.

Aruandekuupäeva seisuks oli potentsiaalselt emiteeritavate lihtaktsiate arv kokku 455 068 (30.06.2022: 758 968). Aruandeperioodil on tööjõukuluna kajastatud aktsiapõhiste maksete 86 (2022 6k: 120) tuhat eurot, sh juhatuse ja nõukogu liikmete osa moodustas 23 (2022 6k: 22) tuhat eurot. Optiooni hinna kujunemine on avalikustatud lisa 8.

JUHATUSE KINNITUS AUDITEERIMATA RAAMATUPIDAMISE VAHEARUANDELE

Juhatus kinnitab lehekülgedel 14 kuni 24 esitatud AS-i Harju Elekter Group ja tema tütarettevõtete (koos kasutatuna kontsern) 2023. aasta II kvartali ja 6 kuu konsolideeritud auditeerimata raamatupidamise vahearuanne koostamise õigsust ja täielikkust ning kinnitab oma parimas teadmises, et:

- tegevuse vahearuanne annab õige ja õiglase ülevaate aruandeperioodil toimunud olulistest sündmustest ja nende mõjust lühendatud raamatupidamisaruandele, sisaldab peamiste riskide ja ebaselguste kirjeldusi ning kajastab olulise tähtsusega tehinguid seotud osapooltega;
- lühendatud raamatupidamise aruande koostamisel rakendatud arvestuspõhimõtted ja teabe esitusviis on kooskõlas rahvusvaheliste finantsaruandluse standarditega, nagu need on vastu võetud Euroopa Liidu poolt;
- lühendatud raamatupidamise aruanne kajastab õigesti ja õiglaselt kontserni varasid, kohustusi, finantsseisundit ja kasumit või kahjumit ning rahavoogusid; ja
- AS Harju Elekter Group ja tütarettevõtted on jätkuvalt tegutsevad.

Tiit Atso

Juhatuse esimees

25. juuli 2023



Priit Treial

Juhatuse liige

25. juuli 2023



Aron Kuhi-Thalfeldt

Juhatuse liige

25. juuli 2023

