



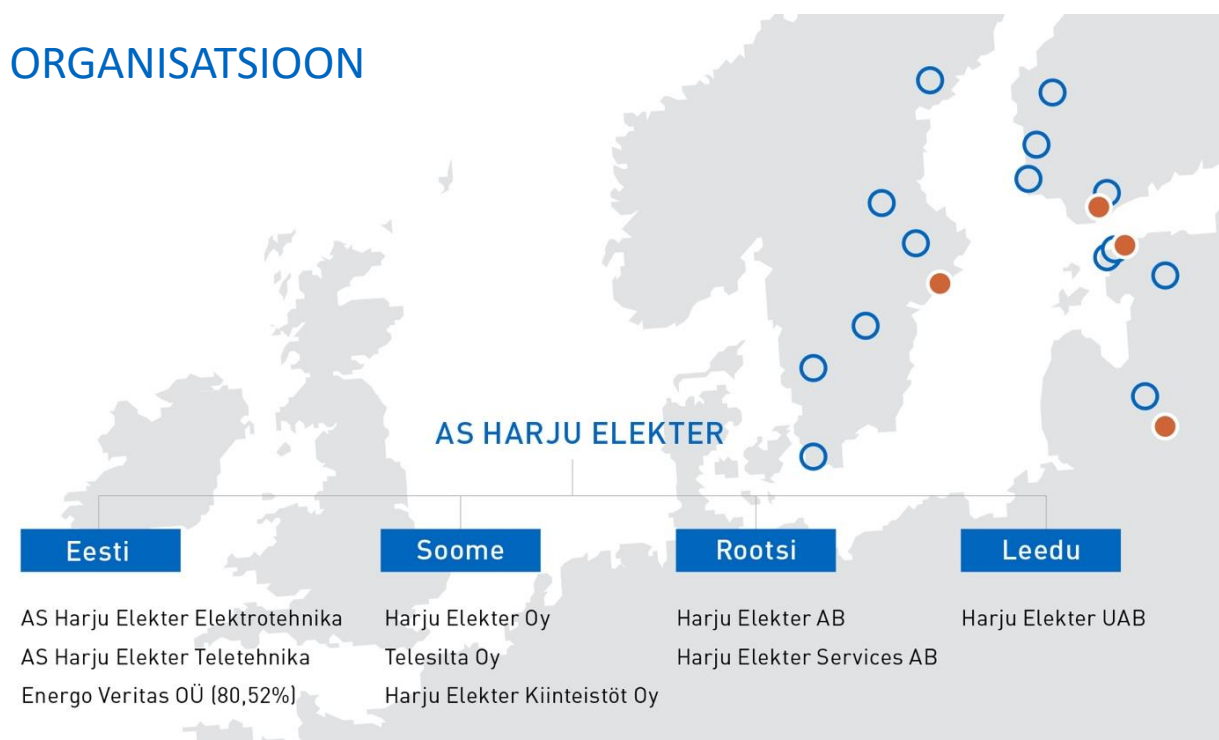
2022. AASTA
I KVARTALI
KONSOLIDEERITUD
AUDITEERIMATA
VAHEARUANNE

Ärinimi:	AS Harju Elekter
Äriregistri number:	10029524
Aadress:	Paldiski mnt.31, 76606 Keila
Telefon:	+372 67 47 400
Elektronpost:	info.he@harjuelekter.com
Interneti kodulehekülg:	https://harjuelekter.com/et/
Audiitor:	AS PricewaterhouseCoopers
Majandusaasta:	1. jaanuar – 31. detsember 2022
Aruandeperiood:	1. jaanuar – 31. märts 2022

SISUKORD

ORGANISATSIOON	3
JUHATUSE TEGEVUSARUANNE	5
KOKKUVÖTE ESIMESE KVARTALI TULEMUSTEST	5
JUHATUSE KOMMENTAAR	6
OLULISEMAD SÜNDMUSED	7
<i>Strateegilised investeeringud</i>	7
<i>Uus kliendileping</i>	7
ARUANDEKUUPÄEVA JÄRGSED SÜNDMUSED	8
TEGEVUSTULEMUSED	8
<i>Müügitulu</i>	8
<i>Äritegevuse kulud</i>	10
PERSONAL	10
AS-i HARJU ELEKTER AKTSIA JA AKTSIONÄRID	11
RAAMATUPIDAMISE VAHEARUANNE	13
KONSOLIDEERITUD FINANTSSEISUNDI ARUANNE	13
KONSOLIDEERITUD KASUMIARUANNE	14
KONSOLIDEERITUD KOONDKASUMIARUANNE	14
KONSOLIDEERITUD RAHAVOOGUDE ARUANNE	15
KONSOLIDEERITUD OMAKAPITALI MUUTUSTE ARUANNE	16
LISAD KONSOLIDEERITUD VAHEARUANDE JUURDE	17
<i>Lisa 1 Konsolideeritud vahearuande koostamisel kasutatud arvestusmeetodid ja hindamisalused</i>	17
<i>Lisa 2 Finantsinvesteeringud</i>	17
<i>Lisa 3 Kinnisvarainvesteeringud</i>	18
<i>Lisa 4 Materiaalne ja immateriaalne põhivara</i>	18
<i>Lisa 5 Völakohustused</i>	19
<i>Lisa 6 Aktsiakapital</i>	19
<i>Lisa 7 Segmendiaruanne</i>	19
<i>Lisa 8 Tava- ja lahustatud puhaskasum aktsia kohta</i>	21
<i>Lisa 9 Rahavoogude aruande kirjete selgitused</i>	22
<i>Lisa 10 Tehingud seotud osapooltega</i>	22
JUHATUSE KINNITUS AUDITEERIMATA RAAMATUPIDAMISE VAHEARUANDELE	24

ORGANISATSIOON



AS-i Harju Elekter osalus tütarettevõtetes on 100%, kui ei ole märgitud teisiti.

EESTIS

AS HARJU ELEKTER

Keilas paiknev kontserni emaettevõte, mis tegeleb HEG ettevõtete vahelise koostöö koordineerimise ja juhtimise ning tööstusliku kinnisvara haldusega

AS HARJU ELEKTER ELEKTROTEHNIKA

Keilas asuv elektriseadmete tootja energijaotus-, tööstus- ja ehitussektori tarbeks

AS HARJU ELEKTER TELETEHNIKA

Keilas asuv kliendikohaste lehtmetailtoodete valmistaja elektrotehnika ja telekomi sektorile

ENERGO VERITAS OÜ (81%)

Elektrimaterjalide ja -seadmete müügiorganisatsioon

SOOMES

HARJU ELEKTER OY

Elektriseadmete tootja energia-, tööstus ja taristusektorile asukohaga Ulvilas, Keraval ja Kurikkal

TELESILTA OY

Uusikaupunkis asuv laevaehituse elektritööde ettevõte

HARJU ELEKTER KIINTEISTÖT OY

Tööstusliku kinnisvara haldusfirma Soomes

LEEDUS

HARJU ELEKTER UAB

Mitmikajamite, MCC ja elektrijaotussüsteemide inseneriale ja lepingulisele tootmisele spetsialiseerunud ettevõte Panevežysis

ROOTSIS

HARJU ELEKTER AB

Energia tootmiseks ja jaotuseks vajalike KP/MP seadmete ning tehniliste hoonete tootja ja turustaja infrastruktuuri-, ehitus- ja taastuenergiasektorile Malmös, Stockholmis, Grytgölis, Borlänges, Borås, Luleås ja Västerås

HARJU ELEKTER SERVICES AB

Müügiorganisatsioon Stockholmis

STRATEEGILISED INVESTEERINGUD

EESTIS

OÜ SKELETON TECHNOLOGIES GROUP (6,14%)

Superkondensaatorite arendaja ja tootja

LÄTIS

SIA ENERGOKOMPLEKSS (14%)

Kesk- ja madalpingeseadmete müügiorganisatsioon Riias

SOOMES

IGL-TECHNOLOGIES OY (10%)

Parkimis- ja e-mobiilsuslahenduste arendaja elektriutode laadijatele

Põhitegevus

Harju Elekter on enam kui 50-aastase kogemusega rahvusvaheline tööstuskontsern, mis tegeleb elektri- ja automaatikaseadmete väljatootamise ja tootmisega. Harju Elektri kliendid on peamiselt suured elektri jaotusvõrgu-, tööstus- ja merendussektori ettevõtted Põhjamaades. Osa Harju Elektri tehnilistest lahendustest on suunatud taastuvenergia sektorisse, pakkudes päikeseenergia jaamade, elektriautode laadimisseadmete ja muude seotud lahenduste tervikpakette. Põhitegevust toetab nüüdisaegne lehtmetailist detailide ja toodete valmistamise ettevõte.

Harju Elektri suurimad kliendid



TÖÖSTUSETTEVÕTTED

ELEKTRIJAOOTUSVÕRGU TEENUSEID
PAKKUVAD ETTEVÕTTED

TARISTUETTEVÕTTED

Kontserni äritegevus jaguneb kolme põhilisse tegevusvaldkonda:



TOOTMINE – elektrienergia jaotus-, lülitus- ja muundamisseadmete ning automaatika-, protsessijuhtimis- ja mootorijuhtimisseadmete disainimine, müük, tootmine ja järelteenindus.



TÖÖSTUSKINNISVARA – tööstusliku kinnisvara arendamine, projektijuhtimine, rentimine ning sellega kaasnevad teenused rendipartneritele ja Harju Elektri oma ettevõtetele.



MUUD TEGEVUSED – finantsinvesteeringute juhtimine, elektrikaupade jae- ja projektimüük ning laevaehituse elektriinstallatsioonitööd.



Riskid

- Konkurentsi kasv
- Tururisk
- Valuutarisk
- Kõrgetasemeliste spetsialistide puudus
- Töötasude kiire kasv
- Tooraine ja komponentide hind ning saadavus
- Ülemaailmsed pandeemiad
- Kinnisvara rendipindade täituvus
- Finantsinvesteeringute tulevik
- Tõrked infosüsteemide töös ja andmete kadu

JUHATUSE TEGEVUSARUANNE

KOKKUVÕTE ESIMESE KVARTALI TULEMUSTEST

Müügitulu

2022. aasta I kvartali konsolideeritud müügitulu oli 37,3 (2021 I kv: 30,7) miljonit eurot, mis kasvas võrreldava perioodi suhtes 21,5%. Seejuures suurenes müügitulu kõigil kontserni suurimatel sihtturgudel: Eestis, Soomes, Rootsis ja Norras. Kasvu tagasid eelmise aasta alguses sõlmitud pikaajalised ja suuremahulised lepingud.

Kasum

Aruandekvartali konsolideeritud brutokasum oli 2 986 (2021 I kv: 3 844) tuhat eurot ja brutokasumi marginaaliks kujunes 8,0% (2021 I kv: 12,5%). Konsolideeritud ärikahjum (EBIT) oli -1 125 (2021 I kv: ärikasum 516) tuhat eurot. Esimese kvartali ärirentaabluseks kujunes -3,0% (2021 I kv: 1,7%). Aruandekvartali konsolideeritud puhaskahjum oli -1 294 (2021 I kv: puhaskasum 297) tuhat eurot, millest emattevõtte omanike osa moodustas -1 308 (2021 I kv: 310) tuhat eurot. Puhaskahjum aktsia kohta oli esimeses kvartalis -0,07 eurot. Harju Elektri esimese kvartali tulemusele sai saatuslikuks üksteise järel tekkinud ülemaailmsed väljakutsed. Suurenenud energia hind, jätkuv materjali ja põhikomponentide hinnatõus, tarneahelate tõrked ning maailmas järjepidevate kriiside mõjul hoogustunud inflatsioon on tegurid, mis tahes-tahtmata mõjutavad ettevõtte kasumlikkust. Lisaks eelnevale oli esimeses kvartalis töös rekordiline arv tellimusi, mida ei suudetud efektiivselt ja soovitud kasumlikkusega täita. Selleks, et hoida tootmisüksused stabiilselt töös, tõsta esimese kvartali oodatust madalamat tarnekindlust ja valmistada kogu aastaks oleva rekordilise tellimusraamatu täitmiseks, on kontsern võtnud suuna järgnevatele perioodidel hoida kõrgemaid materjali varusid ja sõlmida tarnijatega suuremamahulisi kokkuleppeid.

Investeeringud

Harju Elekter investeeris esimese kvartali jooksul põhivarasse kokku 1,5 (2021 I kv: 2,1) miljonit eurot, sealhulgas kinnisvarainvesteeringutesse 1,0 miljonit eurot, materiaalsesse põhivarasse 0,4 (2021 I kv: 2,0) miljonit eurot ja immateriaalsesse põhivarasse 0,1 (2021 I kv: 0,1) miljonit eurot. Valdav osa aruandeperioodi investeeringutest suunati Allika Tööstuspargi tootmis- ja laorumide kompleksi Laohotell III ehitusse ning tootmistehnoloogilisse põhivarasse.

Pikaajalised finantsinvesteeringud vähenesid aruandeperioodil kokku 0,8 miljoni euro võrra 24,4 miljoni euroni. Peamiseks muutuseks oli osaline väärtpaberite müük ning õiglase väärtuse 0,5 miljoni eurone väärtuse langus esimeses kvartalis. Noteeritud väärtpaberite osalisest müügist laekus aruandekvartalis kokku 665 tuhat eurot, millest realiseerunud kasum oli 0,2 miljonit eurot. Võrreldaval perioodil laekus noteeritud väärtpaberite müügist 0,2 miljonit eurot, millest realiseerunud kasum oli 43 tuhat eurot. Aruandekvartalis suurendas Harju Elekter Oy 0,2 miljoni euro võrra osalust tehnoloogiaettevõttes IGL-Technologies Oy 5,5%-lt 10%-ni.

Käibevarad

Käibevarad suurenesid aruandeperioodi jooksul 13,2 miljoni euro võrra 76,8 miljoni euroni. Valdava osa käibevarade suurenemisest andis varude kasv 10,3 miljoni euro võrra 37,7 miljoni euroni. Energia hinnatõusu ja COVID kriisi poolt põhjustatud tarnijate planeeritava hinnatõusu ennetamiseks koguti juba eelmise aasta lõpus varudesse teadaolevatele kliendiprojektidele vajalikke materjale. Ukrainas alanud sõjaga kasvas hinnasurve veelgi, mistõttu jätkati tooraine kogumist. Lisaks kasvasid varud ka pooleliolevate ja lõpetatud toodete osas, kus olemasolevate tellimuste täitmine on mõningate komponentide või tervisekriisist sõltuvate tootmisetappide tõttu edasi lükkunud järgmistesse perioodidesse. Käibevaradest kasvasid ka nõuded ostjatele ja muud nõuded 2,0 miljoni võrra 35,7 miljoni euroni ning ettemakse 2,0 miljoni võrra 3,1 miljoni euroni.

Kohustused

Aruandekuupäeva seisuga oli kontsernil kohustusi kokku 75,2 (31.12.21: 60,7) miljonit eurot, millest lühiajaline osa moodustas 83,5%. Aruandekvartali jooksul kasvasid lühiajalised kohustused 13,6 miljoni euro võrra 62,8 miljoni euroni, sh võlad tarnijatele ja muud võlad suurenesid 6,6 miljoni euro võrra ning ostjate ettemaksed 2,0 miljoni euro võrra. Võlakohustused on kasvanud seoses ärimahtude kasvu ja suurenenud varude finantseerimisega. Lühiajalised võlakohustused jagunesid perioodi lõpus vastavalt - 21,4 (31.12.21: 16,9) ja 12,4 (31.12.21: 11,4) miljonit eurot. Pikaajalisi laene ja liisinguid kasutati Eestis kinnisvarainvesteeringute ja automaatsete tootmiseadmete investeeringute tarbeks ning Leedus tootmishoone laienduse finantseerimiseks.

Põhinäitajad

(EUR'000)

	3 kuud 2022	3 kuud 2021	Muutus
Müügitulu	37 321	30 717	21,5%
Brutokasum	2 986	3 844	-22,3%
Ärikasum (-kahjum) enne kulumit (EBITDA)	-68	1 485	-104,6%
Ärikasum (-kahjum) (EBIT)	-1 125	516	-318,0%
Perioodi puhaskasum (-kahjum)	-1 294	297	-535,7%
sh emaettevõtte omanike osa	-1 308	310	-521,9%
Puhaskasum (-kahjum) aktsia kohta (eurot)	-0,07	0,02	-450,0%

Suhtarvud

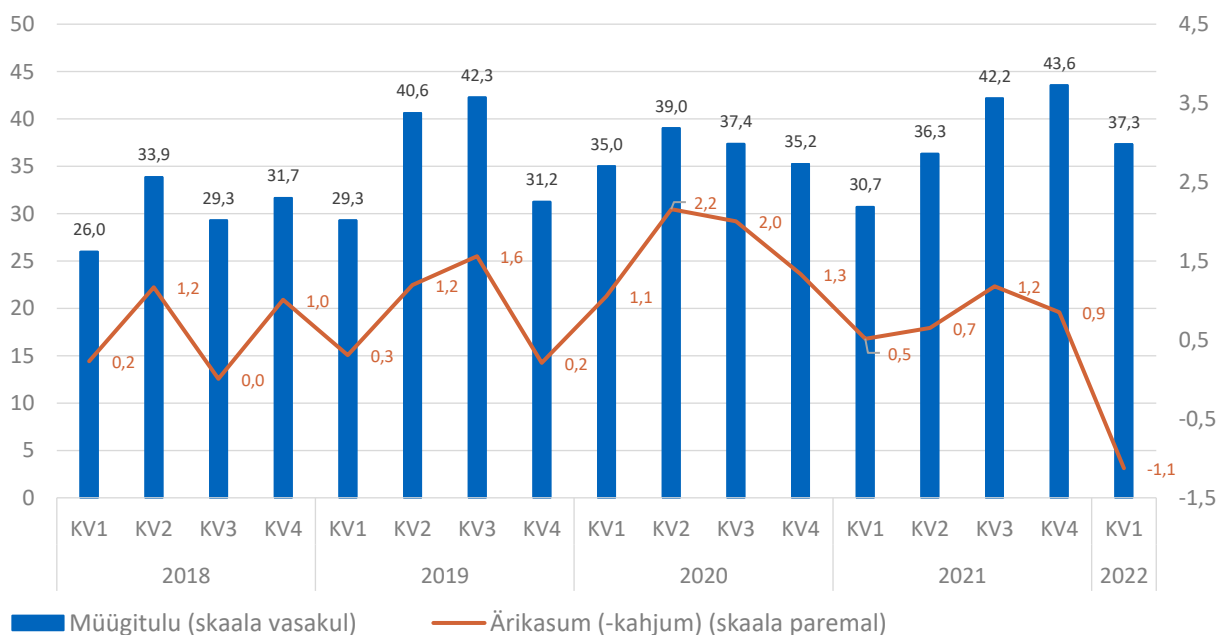
(%)

	3 kuud 2022	3 kuud 2021	Muutus
Turustuskulude määr müügitulust	3,6	4,0	-0,4
Üldhalduskulude määr müügitulust	7,1	7,2	-0,1
Tööjõukulude määr müügitulust	23,3	23,7	-0,4
Brutokasumi marginaal (brutokasum / müügitulu)	8,0	12,5	-4,5
EBITDA marginaal (EBITDA / müügitulu)	-0,2	4,8	-5,0
Käibe ärirentaabilus (ärikasum / müügitulu)	-3,0	1,7	-4,7
Käibe puhasrentaabilus (puhaskasum (-kahjum) / müügitulu)	-3,5	1,0	-4,5
Omakapitali tootlus (puhaskasum (-kahjum) / kesk.omakapital)	-1,5	0,4	-1,9

	31.03.2022	31.03.2021	Muutus
Omakapitali osakaal (omakapital / varad kokku) (%)	53,1	62,1	-9,0
Lühiajalise võlgnevuse kattekordaja (käibevara / lühiajalised kohustused)	1,2	1,4	-0,2
Likviidsuskordaja ((käibevarad - varud) / lühiajalised kohustused)	0,7	0,8	-0,1

Äritegevuse sesoonsus

mln eurot



JUHATUSE KOMMENTAAR

Harju Elektri aasta algas ootusrikkalt rekordilise tellimusraamatu ning materjali hindade stabiliseerumise võimalusega. Ühtlasi saavutasime osalist edu mitmetel raamlepingute hinnaläbirääkimistel, mida põhjustas sisendmaterjali hinnatõus. Sellele vaatamata kujunes kvartal keeruliseks. Omikroni tüve saabumisega tabas Eesti tootmistehast tugev haigestumise laine, kus paar nädalat oli rivist väljas veerand töötajatest. See jättis tugeva jälje meie tootmisefektiivsusele. Olles veebruari keskpaigaks ühele poole saanud materjali kättesaadavuse probleemidega, kooskõlastanud klientidega raamlepingute hinnad ning toibunud haiguslainest, algas sõda.

Harju Elektri tarnetest vaid minimaalne osa pärines agressorriikidest ning need suudeti sõja esimestel päevadel edukalt ümber muuta Euroopa Liidu tarnijate vastu. Meie sihtturud on alati olnud Põhjamaad ja Lääne-Euroopa, kliente ei paikne Venemaal, Valgevenes, ega Ukrainas. Seega võib julgelt väita, et sõjategevusel ei ole otsest mõju Harju Elektri tegevusele. Samas näeme kaudseid mõjusid. Baasmaterjalide hinnad on lühikese ajaga kerkinud 50%, komponentide hinnatõus omakorda 30-50% ning seda kõike tugeva palgasurve ning tööjõupuuduse tingimustes. Ees võivad oodata väga keerulised ajad, kuid palju sõltub maailmamajanduse olukorrast ning sõja arengust Ukrainas.

Kuigi tegime taas tugeva kasvuga kvartali – võrreldes 2021. aastaga oli käibe kasv üle 21% –, siis kahjuks kriisist kriisi liikudes ei suutnud me enam kasumlikkust hoida. Olukorra kiireks parandamiseks oleme raamlepinguliste klientidega taas asunud hinnaläbirääkimistesse ning jätkusuutlikkuse tugevdamiseks järsult suurendanud laovarusid – lausa 10 miljoni euro võrra võrreldes 2021. aasta lõpuga. Teades juba ette sisendmaterjali 30-50%-list hinnatõusu ja võimalikku defitsiiti, siis tugev laovaru annab võimaluse hoida häid kliendisuhteid ja parandada eesseisvate läbirääkimiste edukust. Järgnevate kvartalite tellimusraamat on endiselt rekordiline ning Harju Elekter täidab võetud lubadused. Hinnates tänast tugevat kliendiportfelli, tellimusraamatuid ja laoseisu, ning muid riskistsenaariumi kohaseid ettevalmistusi, siis suudame järgnevatel kvartalitel taastada ka kasumlikkuse ning jääb vaid loota, et sõda ei eskaleeru.

OLULISEMAD SÜNDMUSED

Strateegilised investeeringud



Harju Elekter Oy suurendas osalust tehnoloogiaettevõttes IGL-Technologies Oy 5,5%-lt 10%-ni. Lisainvesteeringu maksumus oli ligikaudu 0,2 miljonit eurot. Harju Elekter soovib osaluse kasvatamisega tugevdada kontserni tegevust e-mobiilsuse valdkonnas. IGL-Technologies Oy-ga jätkatakse elektriautode laadimissüsteemide tervikpakettide kättesaadavuse parandamist ning võrgustiku laiendamist nii Põhjamaade kui ka Baltikumi turgudel. Partnerluses on Harju Elektri rolliks laadimisseadmete riistvara arendus, tootmine ja müük ning IGL-il tehnoloogiliselt sobiva tarkvara pakkumine ning seadmete opereerimine.



Uus kliendileping



Harju Elekter UAB sõlmis 1.03.2022 Ameerika Ühendriikide Teraskorporatsiooniga, ärinimega Exploratory Ventures LLC, lepingu madalpinge ajamite ja MCC süsteemide tootmiseks. Need on mõeldud 1500 ajami juhtimiseks nende Arkansase uues Big River Steeli tehases. Tootmine ja tarned toimuvad kuni 2023. aasta aprillini. Lepingu orienteeruv maht on 10 miljonit eurot.

ARUANDEKUUPÄEVA JÄRGSED SÜNDMUSED



AS Harju Elekter allkirjastas lepingu 14%-lise SIA Energokompleks osaluse võõrandamiseks ettevõtte tegevjuhile Kristaps Bleijale, et keskenduda oma põhitegevusalale. Harju Elektri esindajana SIA-s Energokompleks olnud Andres Allikmäe astus juhatuse liikme kohalt tagasi 4. aprillist 2022.



Telesilta Oy ja Uudenkaupungin Työvene Oy sõlmisid 7.04.2022 lepingu elektri-, automaatika- ja navigatsioonisüsteemide võtmed-kätte lahenduse tarnimiseks süvenduslaevale. Lepingu maht on 2,5 miljonit eurot. Tarne toimub 2023. aasta lõpus ja laeva operaatoriks on Poolas, Gdynias asuv merendusamet.

TEGEVUSTULEMUSED

Müügitulu

Harju Elektri müügitulu jätkas hoogsat kasvu esimeste kvartalite võrdluses. Kontserni aruandekvartali müügitulu oli 37,3 (2021 I kv: 30,7) miljonit eurot, kasvades võrreldava perioodi suhtes 21,5%.

Müügitulu tegevusalade lõikes (EUR'000)	I kv 2022	I kv 2021	+/- kv/kv	% I kv 2022	% I kv 2021
Elektriseadmed	30 752	25 851	19,0%	82,4%	84,2%
Elektrikaupade projekti- ja jaemüük	2 914	1 575	85,0%	7,8%	5,1%
Muud tooted	1 320	799	65,2%	3,5%	2,6%
Renditulu	811	767	5,7%	2,2%	2,5%
Elektritööd	957	1 258	-23,9%	2,6%	4,1%
Muud teenused	567	467	21,4%	1,5%	1,5%
Kokku	37 321	30 717	21,5%	100,0%	100,0%

Müügitulu suurenes pea kõikides tegevusvaldkondades kuid valdava osa kasvust andis elektriseadmete müük ning elektrikaupade projekti- ja jaemüük. Kasv tuli kasvanud tegevusalades peamiselt hermeetiliste jaotustrafode, jaotuskappide ning alajaamade müügist. Veidike tagasihoidlikuma käibe eelneva perioodiga võrreldes andis laevaehituse elektritööd. Elektriseadmete müügist teenitud müügitulu moodustas 82,4% ning elektrikaupade projekti- ja jaemüük 7,8% kontserni kvartaalsest müügitulust. Ülejäänud 9,8% kontserni müügitulust teeniti metalltoodete müügist, tööstuskinnisvara rendilt ning laevaehituse sektori elektritöödelt.

Kontserni tegevus jaotub kolme segmenti: tootmine, kinnisvara ja muud tegevused.

Müügitulu segmentide lõikes (EUR'000)	I kv 2022	I kv 2021	+/- kv/kv	% I kv 2022	% I kv 2021
Tootmine	32 746	27 212	20,3%	87,7%	88,6%
Kinnisvara	1 011	938	7,8%	2,7%	3,1%
Muud tegevused	3 564	2 567	38,8%	9,6%	8,3%
Kokku	37 321	30 717	21,5%	100,0%	100,0%

Kontserni põhitegevusala, tootmine, moodustas kontserni konsolideeritud müügitulust 87,7%. Elektriseadmeid tootvate ettevõtete müügiimahtude kasvu toel suurenes tootmissegmenti müügiimaht aruandekvartalis 20,3% 32,7 miljoni euron.

Kinnisvarasegmenti müügitulu on olnud stabiilselt kasvav ja mõjutatud enim ehitatud või renoveeritud pindade lisandumisest ja rendihindade muutustest. Aruandekvartalis teeniti müügitulu Keila, Allika ja Haapsalu tööstusparkide rendipindadelt ning muudelt kinnisvarasegmenti teenustelt 1,0 miljonit eurot, mis moodustab kontserni müügitulust 2,7%. Kontsern jätkab investeringutega kinnisvara arendustesse. Harju Elektri kolmas tootmis- ja laoruumide kompleks valmib käesoleva aasta teises kvartalis. Uute rendipindade nõudlus on suur ning täituvus 100%.

Muude segmenteerimata tegevuste müügitulu kasvas kvartalite võrdluses 1,0 miljoni euro võrra 3,6 miljoni euron. Müügitulu kasvu mõjutas elektrikaupade projekti- ja jaemüügi suurenemine, laevaehituse sektori elektritööd olid kvartalite võrdluses languses. Muud tegevused moodustasid kvartali müügitulust 9,6%.

Kontserni suurimad sihtturud on Eesti, Soome, Rootsi ja Norra, kuhu müüdi kokku 90,9% kontserni toodetest ja teenustest. Edu käibe kasvus saavutati kõikidelt põhiturgudelt. Müügitulu langus võrreldes aasta tagusega tekkis väiksematel turgudel, sh Saksamaal.

Müügitulu turgude lõikes (EUR'000)	I kv 2022	I kv 2021	+/- kv/kv	% I kv 2022	% I kv 2021
Eesti	6 897	5 068	36,1%	18,5%	16,5%
Soome	16 696	14 600	14,4%	44,7%	47,5%
Rootsi	5 823	5 342	9,0%	15,6%	17,4%
Norra	4 508	1 869	141,2%	12,1%	6,1%
Holland	1 545	1 321	17,0%	4,1%	4,3%
Muud	1 852	2 517	-26,4%	5,0%	8,2%
Kokku	37 321	30 717	21,5%	100,0%	100,0%

Eesti

Müük Eesti turule kasvas aruandeperioodide võrdluses 36,1% võrra 6,9 miljoni euroni. Kasv tuli peamiselt hermeetiliste jaotustrafode ning jaotuskappide müügitulu suurenemisest. Eesti turg moodustas aruandekvartali konsolideeritud müügitulust 18,5%, mis oli 2,0 protsendipunkti võrra enam kui aasta tagasi.

Soome

Soome turult teeniti 2,1 miljoni euro võrra enam müügitulu kui aasta varem, kokku 16,7 miljoni eurot. 2021. aasta algust mõjutas enim tellimuste vähenemine seoses lumerohke ja külma talvega, uute pikaajaliste tellimustega alustamine, kuid ka mõningased tarneraskused ja materjali defitsiit. Valdav osa aruandekvartali müügitulust moodustas alajaamade müük Soome elektrivõrguettevõtetele. Planeeritud aruandekvartali müügitulu projektimüügi osas ei täitunud seoses mõningate komponentide defitsiidi ning haiguskolletest tingitud tootmiskatkestustega. Kontserni suurimale turule müüdi aruandekvartalis 44,7% Harju Elektri toodetest ja teenustest.

Rootsi

Müük Rootsi turule kasvas aruandekvartalite võrdluses 9%, olles 5,8 miljonit eurot. Tegevusmahud on stabiliseerunud, jätkus sihipärane töö. Rootsi moodustas aruandekvartali konsolideeritud müügitulust 15,6% (2021 I kv: 17,4%), jäädes seekord suuruselt kolmandaks turuks.

Norra

Aruandekvartalis müüdi Norra turule 4,5 miljoni euro väärtuses kontserni tooteid ja teenuseid, mis oli 2,6 miljoni euro võrra rohkem kui eelneva aasta samal perioodil. Müügitulu muutus on tingitud madalast tellimusmahust võrdlusperioodil. Pikemat perioodi jälgides saab tõdeda, et laevandussektori tellimusmahud on taastunud keskmisele tasemele. Norra turg moodustas kvartali müügitulust 12,1%.

Muud

Kvartalite võrdluses langes müügitulu muudele turgudele 0,4 miljoni euro võrra 3,4 miljoni euroni. Sealhulgas enim vähenes müük Saksamaale ning kasvas müük Hollandi ja Taani turule. Muud riigid moodustasid kontserni konsolideeritud müügitulust kokku 9,1%.

Äritegevuse kulud

(EUR'000)	I kv 2022	I kv 2021	+/- kv/kv	% I kv 2022	% I kv 2021
Müüdnud toodete ja teenuste kulud	34 335	26 873	27,8%	89,5%	88,7%
Turustuskulud	1 350	1 214	11,2%	3,5%	4,0%
Üldhalduskulud	2 665	2 217	20,2%	7,0%	7,3%
Äritegevuse kulud kokku	38 350	30 304	26,6%	100,0%	100,0%
<i>sh põhivara kulum</i>	1 057	969	9,1%	2,8%	3,2%
<i>sh tööjõukulud kokku</i>	8 711	7 285	19,6%	22,7%	24,0%
<i>sh palgakulu</i>	6 535	5 615	16,4%	17,0%	18,5%

Aruandekvartali äritegevuse kulud olid kokku 38,4 (2021 I kv: 30,3) miljonit eurot. Valdava osa äritegevuskulude 26,6%-sest tõusust andis müüdnud toodete ja teenuste kulude kasv: kvartalite võrdluses 7,5 miljonit eurot. Olukordades, kus komponentide ja materjalide hinnad on kasvanud mitme kriisi tagajärjel lausa mitusada protsenti tuli teha otsuseid, kas oodata tõusu raugemist või hoida protsessi töös. Valisime viimase variandi, sest klientide usaldus on oluline. Kui aasta alguses võis ennustada materjali ning põhikomponentide hinna stabiliseerumist ja ka vähest hinnalangust siis veebruari lõpus alanud sõda Ukraina pinnal löi plaanid järjekordselt segamini. Erinevad sanktsioonid Venemaa ja Valgevene suunal, katkenud tarneahelad Ukrainaga ning energiahinna tõus kiirendab kogu maailmas inflatsiooni veelgi. Seega väljakutsed materjalide ja komponentide hinnatõusu ning kvalifitseeritud tööjõu tasude suurenemise osas jätkuvad. Müüdnud toodete ja teenuste kulude kasv ületas müügitulude kasvutempot 6,3 protsendipunkti võrra, vähendades brutokasumi marginaali võrreldava kvartali näitajate suhtes 4,5 protsendipunkti võrra 8,0 protsendile.

Turustuskulud kasvasid 0,1 miljoni võrra 1,4 miljoni euron, moodustades kontserni äritegevusekuludest 3,5% ja müügitulust 3,6%. Üldhalduskulud kasvasid 0,4 miljoni võrra 2,7 miljoni euron, moodustades kontserni aruandekvartali äritegevusekuludest 7,0% ja müügitulust 7,1%. Turustus- ja üldhalduskulude kasv jäi siiski alla käibe kasvule.

Tööjõukulud kvartalite võrdluses kasvasid, olles 8,7 (2021 I kv: 7,3) miljonit eurot. Tööjõukulude määr kontserni müügitulust langes kvartalite võrdluses 0,4 protsendipunkti võrra 23,3%-ni. Aruandeaasta keskmine kuu töötasu kontserni töötaja kohta oli 2490 eurot, mis oli 4% enam kui eelneval perioodil. Valdava osa tööjõukulude ja keskmise töötasu kasvust andis personali märkimisväärne juurdekasv ning kõikidel turgudel tööjõupuudusest tingitud palgasurve.

Põhivarade kulumit arvestati aruandekvartalis kuludesse kokku 1,1 (2021 I kv: 1,0) miljonit eurot. Kulumi suurenemine esimeste kvartalite võrdluses oli tingitud mitmete investeeringute kasutusele võtmisest ning eelkõige Leedu tehase laiendusest.

PERSONAL

Sotsiaalselt vastutustundliku ettevõtte väärtustame ja arendame oma töötajaid, pakkudes neile uusi väljakutseid ja rakendades samal ajal järelkasvu planeerimise tegevusi.

Aruandekvartalis tuli personaliosakonnal silmitsi seista olukorraga, millega keegi polnud varem kokku puutunud - sõjapõgenike abistamine. Koostöös kohaliku omavalitsusega leiti kiireid võimalusi kontsernis töötavate Ukraina perede toetamiseks.

Aruandeperioodi lõpu seisuga töötas kontsernis kokku 894 inimest, mis on 101 töötajat enam kui aasta tagasi. Aruandekvartalis töötas kontsernis keskmiselt 875 inimest, mis oli keskmiselt 93 töötajat rohkem kui võrreldaval perioodil. Suurim juurdekasv oli Leedu, Eesti ja Soome tootmisettevõtetes sest tootmismahdade suurenemine ning tarneahela viivitusest tulenev tootmise ülekoormus löi vajaduse värvata juurde uusi töötajaid. Aruandekvartalis maksti töötajatele palkade ja tasudena välja 6,5 (2021 I kv: 5,6) miljonit eurot. Palgakulud kasvasid seoses suurenenud projektimüügi mahuga ja rekordiliste tellimustega selleks aastaks.

	Töötajate keskmine arv		Töötajate arv aruande kuupäeva seisuga				
	I kv 2022	I kv 2021	31.03.22	31.03.21	+/-	% 31.03.22	% 31.03.21
Eesti	390	356	402	368	34	45,0%	46,4%
Soome	159	133	159	133	26	17,8%	16,8%
Leedu	253	222	259	221	38	29,0%	27,9%
Rootsi	73	71	74	71	3	8,2%	8,9%
Kokku	875	782	894	793	101	100,0%	100,0%

NÕUKOGU JA JUHATUS

AS-i Harju Elekter 5-liikmelise nõukogu koosseis on järgmine: Endel Palla (esimees, AS-i Harju Elekter arendusdirektor), Arvi Hamburg (Eesti Inseneride Liidu ja Teaduste Akadeemia energeetikakomisjoni liige), Aare Kirsme (AS-i Harju KEK nõukogu liige), Triinu Tombak (finantskonsultant, TH Consulting OÜ juhataja) ja Andres Toome (konsultant, OÜ Tradematic juhataja).

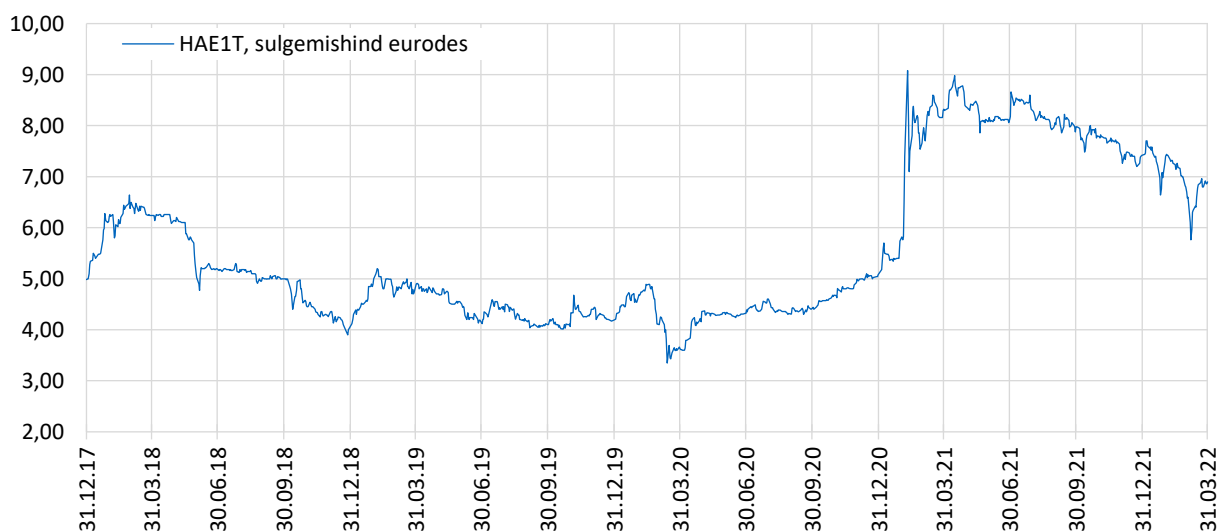
AS-i Harju Elekter juhatus on kaheliikmeline: Tiit Atso (esimees) ja Aron Kuhi-Thalfeldt (AS-i Harju Elekter kinnisvara- ja energeetikateenistuse juht).

Informatsioon juhatuse ja nõukogu liikmete hariduse ja karjääri kohta, nende kuuluvus äriühingute juhtorganitesse ning nendele kuuluvate AS-i Harju Elekter aktsiate arv on avalikustatud ettevõtte koduleheküljel internetis: <https://harjuelekter.com/et/ettevotte/juhtimine/>.

AS-i HARJU ELEKTER AKTSIA JA AKTSIONÄRID

Aksia kauplemissajalugu	3k 2022	2021	2020	2019	2018
Avamishind (eurot)	7,44	5,24	4,26	4,12	5,00
Kõrgeim hind (eurot)	7,74	10,50	5,26	5,20	6,68
Madalaim hind (eurot)	5,40	5,20	3,20	4,01	3,89
Sulgemishind (eurot)	6,92	7,44	5,18	4,21	4,12
Kaubeldud aktsiate arv (tk)	333 900	2 048 865	1 160 598	531 415	1 100 773
Käive (mln eurot)	2,30	15,85	4,99	2,35	5,98
Turuväärtus (mln eurot)	124,69	134,06	91,89	74,68	73,09
Keskmine aktsiate arv (tk)	18 018 555	17 855 220	17 739 880	17 739 880	17 739 880
Puhaskasum aktsia kohta (eurot)	-0,07	0,15	0,31	0,14	0,09

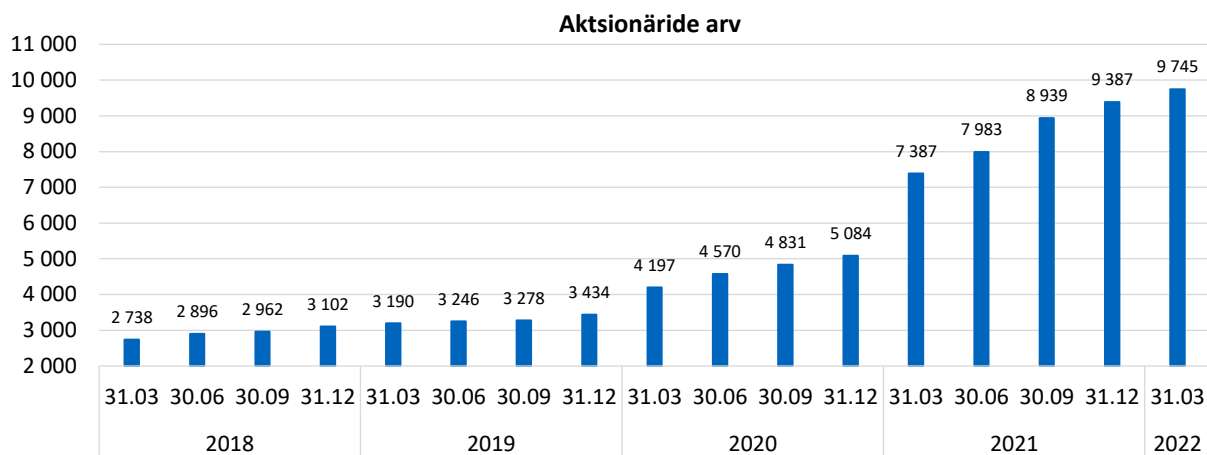
AS-i Harju Elekter aktsia hind (eurodes) Nasdaq Tallinna Börsil ajavahemikus 31.12.2017 - 31.03.2022 (Nasdaq Tallinn, <http://www.nasdaqbaltic.com/>)



Aktsionäride jagunemine osaluse suuruse järgi ning üle 5% osalusega aktsionäride nimekiri seisuga 31.03.2022:

Osaluse suurus	Aktsionäride arv	Osa üldarvust %	Hääleõiguse %	Aktsionärid	Osalus (%)
Üle 10%	2	0,0	41,4	AS Harju KEK	30,90
1,0 - 10,0%	8	0,1	21,0	ING Luxembourg S.A.	10,54
0,1 - 1,0 %	55	0,6	15,1	Endel Palla	6,97
alla 0,1%	9 680	99,3	22,5	Aktsionärid osalusega alla 5%	51,59
Kokku	9 745	100,0	100,0	Kokku	100,00

Seisuga 31.03.2022 oli AS-il Harju Elekter 9745 aktsionäri. Aruandekvartali jooksul on aktsionäride arv suurenenud 358 võrra. AS-i Harju Elekter suurim aktsionär on kohalikul kapitalil baseeruv AS Harju KEK, kellele kuulub 30,90% ettevõtte aktsiakapitalist. 31.03.2022 seisuga kuulus ettevõtte nõukogu ja juhatuse liikmetele otse ning läbi kaudse osaluse kokku 13,30% AS-i Harju Elekter aktsiatest. AS-i Harju Elekter aktsionäride täielik nimekiri on väärtpaberite registri Nasdaq CSD kodulehel: <https://nasdaqcsd.com/statistics/et/shareholders>.



RAAMATUPIDAMISE VAHEARUANNE

KONSOLIDEERITUD FINANTSSEISUNDI ARUANNE

VARAD	Lisa	31.03.2022	31.12.2021	31.03.2021
Käibevarad				
Raha ja raha ekvivalendid		286	574	2 614
Nõuded ostjatele ja muud nõuded		35 663	33 689	26 663
Ettemaksed		3 119	1 844	1 454
Varud		37 692	27 437	21 104
Käibevara kokku		76 760	63 544	51 835
Põhivara				
Edasilükkunud tulumaksu vara		776	690	569
Pikaajalised finantsinvesteeringud	2	24 410	25 222	12 373
Kinnisvarainvesteeringud	3	24 603	23 903	23 375
Materiaalne põhivara	4	26 303	26 654	24 068
Immateriaalne põhivara	4	7 659	7 544	7 186
Põhivara kokku		83 751	84 013	67 571
VARAD KOKKU	7	160 511	147 557	119 406
KOHUSTUSED JA OMAKAPITAL				
Kohustused				
Võlakohustused	5	21 354	16 912	11 317
Ostjate ettemaksed		6 681	4 659	2 760
Võlad tarnijatele ja muud võlad		31 063	24 490	20 703
Maksuvõlad		3 663	3 156	2 454
Lühiajalised eraldised		51	35	35
Lühiajalised kohustused kokku		62 812	49 252	37 269
Võlakohustused	5	12 401	11 426	7 921
Muud pikaajalised kohustused		33	33	65
Pikaajalised kohustused		12 434	11 459	7 986
Kohustused kokku		75 246	60 711	45 255
Omakapital				
Aktsiakapital	6	11 352	11 352	11 176
Ülekurss		1 601	1 601	804
Reservid		18 278	18 716	7 123
Jaotamata kasum		54 158	55 315	55 211
Emaettevõtte omanikele kuuluv omakapital kokku		85 389	86 984	74 314
Mittekontrolliv osalus		-124	-138	-163
Omakapital kokku		85 265	86 846	74 151
KOHUSTUSED JA OMAKAPITAL KOKKU		160 511	147 557	119 406

KONSOLIDEERITUD KASUMIARUANNE

	Lisa	3 kuud 2022	3 kuud 2021
Müügitulu	7	37 321	30 717
Müüdnud toodete ja teenuste kulud		-34 335	-26 873
Brutokasum		2 986	3 844
Turustuskulud		-1 350	-1 214
Üldhalduskulud		-2 665	-2 217
Muud äritulud		56	172
Muud ärikulud		-152	-69
Ärikasum (-kahjum)	7	-1 125	516
Finantstulud		39	17
Finantskulud		-119	-98
Kasum (-kahjum) enne maksustamist		-1 205	435
Tulumaks	9	-89	-138
Perioodi puhaskasum (-kahjum)		-1 294	297
Puhaskasumi (-kahjum) jaotus			
Emaettevõtte omanike osa puhaskasumist		-1 308	310
Mitte-kontrolliv osa puhaskasumist		14	-13
Puhaskasum (-kahjum) aktsia kohta			
Tavapuhaskasum aktsia kohta (EUR)	8	-0,07	0,02
Lahustatud puhaskasum aktsia kohta (EUR)	8	-0,07	0,02

KONSOLIDEERITUD KOONDKASUMIARUANNE

	Lisa	3 kuud 2022	3 kuud 2021
Perioodi puhaskasum (-kahjum)		-1 294	297
Muu koondkasum (-kahjum)			
<i>Kirjed, mis hiljem võib klassifitseerida kasumiaruandesse</i>			
Valuutakursi vahed välisettevõtte ümberarvestusel		20	-23
<i>Kirjed, mida hiljem ei klassifitseerita kasumiaruandesse</i>			
Realiseerunud kasum finantsvara müügist	2	151	43
Finantsvara ümberhindluse netokasum/netokahjum (-)	2	-521	365
Perioodi muu koondkasum (-kahjum) kokku		-350	385
Perioodi koondkasum (-kahjum) kokku		-1 644	682
Koondkasumi (-kahjum) jaotus:			
Emaettevõtte omanike osa koondkasumist		-1 658	695
Mitte-kontrolliv osa koondkasumist		14	-13

KONSOLIDEERITUD RAHAVOOGUDE ARUANNE

	Lisa	3 kuud 2022	3 kuud 2021
Rahavood äritegevusest			
Puhaskasum (-kahjum)		-1 294	297
<u>Korrigeerimised</u>			
Põhivara ja kinnisvarainvesteeringute kulum	3,4	1 057	969
Kasum põhivara müügist		-2	0
Aktsiapõhine hüvitis	10	63	72
Finantstulud		-39	-17
Finantskulud		119	98
Tulumaks	9	89	138
<u>Muutused</u>			
Äritegevusega seotud nõuete ja ettemaksete muutus		-3 195	122
Varude muutus		-10 255	-2 535
Äritegevusega seotud kohustuste ja ettemakstud tulude muutus		8 850	3 164
Makstud ettevõtte tulumaks	9	-210	-392
Makstud intressid		-136	-102
Kokku rahavood äritegevusest		-4 953	1 814
Rahavood investeerimistegevusest			
Tasutud kinnisvarainvesteeringute eest	9	-726	-25
Tasutud materiaalse põhivara eest	9	-318	-2 072
Tasutud immateriaalse põhivara eest		-175	-84
Tasutud finantsinvesteeringu eest	2	-223	-248
Laekunud materiaalse põhivara müügist		6	0
Laekunud finantsinvesteeringute müügist	2	665	200
Saadud dividendid		0	3
Laekunud intressid		1	0
Kokku rahavood investeerimistegevusest		-770	-2 226
Rahavood finantseerimistegevusest			
Arvelduskrediidi jääkide muutus	5	5 054	-610
Saadud laenud	5	1 059	1 627
Laenude tagasimaksed	5	-377	-589
Rendikohustuste tagasimaksed	5	-324	-283
Kokku rahavood finantseerimistegevusest		5 412	145
Kokku rahavood		-311	-267
Raha jääk perioodi algul		574	2 843
Rahajääkide muutus		-311	-267
Valuutakursside muutuste mõju		23	38
Raha jääk perioodi lõpus		286	2 614

KONSOLIDEERITUD OMAKAPITALI MUUTUSTE ARUANNE

1. jaanuar- 31. märts	Aktsia- kapital	Üle- kurs	Reser- vid	Jaota- mata kasum	Emaettevõtte omanikele kuuluv omakapital kokku	Mitte- kontrolliv osalus	Oma- kapital kokku
Saldo 01.01.2021	11 176	804	6 709	54 858	73 547	-150	73 397
Koondkasum							
Perioodi puhaskasum	0	0	0	310	310	-13	297
Muu koondkasum	0	0	342	43	385	0	385
Perioodi koondkasum	0	0	342	353	695	-13	682
Otse omakapitalis kajastatavad tehingud omanikega							
Aktsiapõhine hüvitis (lisa 8,10)	0	0	72	0	72	0	72
Tehingud omanikega kokku	0	0	72	0	72	0	72
Saldo 31.03.2021	11 176	804	7 123	55 211	74 314	-163	74 151
Saldo 01.01.2022	11 352	1 601	18 716	55 315	86 984	-138	86 846
Koondkasum							
Perioodi puhaskahjum	0	0	0	-1 308	-1 308	14	-1 294
Muu koondkasum	0	0	-501	151	-350	0	-350
Perioodi koondkasum	0	0	-501	-1 157	-1 658	14	-1 644
Otse omakapitalis kajastatavad tehingud omanikega							
Aktsiapõhine hüvitis (lisa 8, 10)	0	0	63	0	63	0	63
Tehingud omanikega kokku	0	0	63	0	63	0	63
Saldo 31.03.2022	11 352	1 601	18 278	54 158	85 389	-124	85 265

LISAD KONSOLIDEERITUD VAHEARUANDE JUURDE

Lisa 1 Konsolideeritud vahearuanne koostamisel kasutatud arvestusmeetodid ja hindamisalused

AS Harju Elekter on Eestis registreeritud äriühing. Seisuga 31.03.2022 koostatud raamatupidamise vahearuanne hõlmab AS-i Harju Elekter (edaspidi emaettevõtte) ning tema tütarettevõtteid AS Harju Elekter Elektrotehnika, AS Harju Elekter Teletehnika, Energo Veritas OÜ, Harju Elekter Oy, Harju Elekter Kiinteistöt Oy, Telesilta Oy, Harju Elekter AB, Harju Elekter Services AB ja Harju Elekter UAB (edaspidi kontsern). AS Harju Elekter on noteeritud Tallinna Väärtpaberibörsil alates 1997. aasta 30. septembrist, 30,90% ettevõtte aktsiatest on AS Harju KEK omandis.

AS-i Harju Elekter ja tema tütarettevõtete konsolideeritud raamatupidamise vahearuanne on koostatud kooskõlas rahvusvaheliste finantsaruandluse standarditega (IFRS), nagu need on vastu võetud Euroopa Liidu poolt. Käesolev konsolideeritud vahearuanne on koostatud vastavuses rahvusvahelise raamatupidamisestandardiga IAS 34: „Vahearuanne“. Vahearuanne koostamisel on kasutatud samu arvestusmeetodeid nagu 31.12.2021 lõppenud majandusaasta aastaaruandes. Vahearuanne tuleks lugeda koos kontserni viimase avalikustatud 2021. aasta majandusaasta aruandega, mis on koostatud kooskõlas rahvusvaheliste finantsaruandluse standarditega (IFRS).

Juhatuse hinnangul kajastab AS-i Harju Elekter 2022. aasta I kvartali vahearuanne õigesti ja õiglaselt kontserni majandustulemust vastavalt jätkuvuse printsiibile. Käesolev vahearuanne ei ole auditeeritud ega muul moel kontrollitud audiitorite poolt ja sisaldab ainult kontserni konsolideeritud aruandeid.

Finantsaruanded on esitatud eurodes, mis on kontserni arvestus- ja esitusvaluuta. Konsolideeritud auditeerimata raamatupidamise vahearuanne on koostatud tuhandetes eurodes ja kõik arv näitajad on ümardatud lähima tuhandeni, kui pole osutatud teisiti.

Lisa 2 Finantsinvesteeringud

	31.03.2022	31.12.2021	31.03.2021
Noteeritud väärtpaberid (õiglaselt väärtuses läbi muu koondkasumi)	1 943	2 898	3 278
Muud aktsiainvesteeringud (õiglaselt väärtuses läbi muu koondkasumi)	22 458	22 315	9 089
Muud finantsvarad väärtuse muutusega läbi kasumiaruande	9	9	6
Kokku	24 410	25 222	12 373
Aruandeperioodi jooksul toimunud muutused	3k 2022	12k 2021	3k 2021
1. Finantsvarad õiglaselt väärtuses läbi muu koondkasumi			
Bilansiline maksumus perioodi alguses	25 213	11 911	11 911
Soetatud	223	1 749	248
Finantsvara müük	-514	-716	-157
Õiglase väärtuse muutus läbi koondkasumi	-521	12 269	365
Bilansiline maksumus perioodi lõpus	24 401	25 213	12 367
2. Finantsvara õiglaselt väärtuses läbi kasumiaruande			
Bilansiline maksumus perioodi alguses	9	7	7
Õiglase väärtuse muutus läbi perioodi kasumiaruande	0	2	-1
Bilansiline maksumus perioodi lõpus	9	9	6
Kokku bilansiline maksumus perioodi lõpus	24 410	25 222	12 373

Noteeritud väärtpaberite osalisest müügist laekus aruandekvartalis kokku 665 tuhat eurot, sh realiseerunud kasum summas 150 tuhat eurot kajastati läbi muu koondkasumi. 2021. aasta I kvartalis börsil noteeritud väärtpaberite müügist laekus 200 tuhat eurot, millest realiseerunud kasum oli 43 tuhat eurot. Väärtpaberite õiglane väärtus langes esimeses kvartalis 521 tuhande euro võrra, 2021. aastal kasvas 365 tuhande euro võrra.

Muud aktsiainvesteeringud seisuga 31.03.2022 sisaldavad investeeringut OÜ Skeleton Technologies Group osadesse summas 21,8 (31.03.2021: 8,8) miljonit eurot, SIA Energokompleks osadesse summas 0,2 (31.03.2021: 0,3) miljonit eurot ja IGL-Technologies Oy osadesse summa 0,5 (31.03.2021: 0) miljonit eurot.

Harju Elekter Oy suurendas aruandekvartalis 0,2 miljoni euro võrra 2021. aastal omandatud osalust tehnoloogiaettevõttes IGL-Technologies Oy 5,5%-lt 10%-ni.

3. juunil 2015 omandas AS Harju Elekter 10%-lise osaluse superkondensaatorite arendamise ja tootmisega tegelevas ettevõttes OÜ Skeleton Technologies Group. OÜ Skeleton Technologies Group on tootmist järk-järgult suurendamas ning tulevikus genereeritavate rahavoogude hindamine sisaldab õiglase väärtuse määramiseks olulist määramatust. Õiglase väärtuse hindamine on aktiivse turu puudumisel keeruline protsess, mis hõlmab eelduste tegemist ja otsustusi. Õiglast väärtust hindamisel äriühingus on kontserni juhtkond aluseks võtnud rahastamisvoorudes kasutatud uute osade emiteerimishinda, OÜ Skeleton Technologies Group avalikustatud majandusnäitajaid, kaasnevat investeeringu riski ja kaalutud instrumendi müüdavust. AS Harju Elektri registreeritud osalus OÜ-s Skeleton Technologies Group aruandekuupäeva seisuga on 6,14%.

Lisa 3 Kinnisvarainvesteeringud

	Lisa	3k 2022	12k 2021	3k 2021
Saldo perioodi alguses		23 903	23 605	23 605
Soetatud	7	964	1 321	12
Arvestatud kulum	7	-242	-970	-243
Ümberklassifitseerimine põhivarast	4	-22	-53	0
Valuutakursimuutus		0	0	1
Saldo perioodi lõpus		24 603	23 903	23 375

Lisa 4 Materiaalne ja immateriaalne põhivara

	Lisa	3k 2022	12k 2021	3k 2021
1. Materiaalne põhivara				
Saldo perioodi alguses		26 654	22 494	22 494
Vara kasutusõiguse lisandumine		0	880	0
Soetatud	7	391	5 741	1 995
Müüdnud ja maha kantud põhivara jääkväärtuses		-7	-17	0
Arvestatud kulum	7	-755	-2 714	-647
Ümberklassifitseerimine varudest		0	233	233
Ümberklassifitseerimine kinnisvarainvesteeringuks	3	22	53	0
Valuutakursimuutus		-2	-16	-7
Saldo perioodi lõpus		26 303	26 654	24 068
2. Immateriaalne põhivara				
Saldo perioodi alguses		7 544	7 199	7 199
Soetatud	7	175	680	66
Arvestatud kulum	7	-60	-334	-79
Valuutakursimuutus		0	-1	0
Saldo perioodi lõpus		7 659	7 544	7 186

Lisa 5 Võlakohustused

	31.03.2022	31.12.2021	31.03.2021
Lühiajalised võlakohustused			
Lühiajalised pangalaenud	19 206	14 152	7 128
Pikaajaliste pangalaenude tagasimaksed järgmisel perioodil	1 191	1 485	2 831
Lühiajalised rendikohustused	943	1 261	823
Muud lühiajalised laenud	14	14	535
Kokku lühiajalised võlakohustused	21 354	16 912	11 317
Pikaajalised võlakohustused			
Pikaajalised pangalaenud	10 146	9 171	6 082
Pikaajalised rendikohustused	2 255	2 255	1 839
Kokku pikaajalised võlakohustused	12 401	11 426	7 921
Võlakohustused kokku	33 755	28 338	19 238
Muutused võlakohustustes	3k 2022	12k 2021	3k 2021
Algsaldo	28 338	19 088	19 088
Arvelduskrediidi jääkide muutus	5 054	6 414	-610
Saadud pikaajalised laenud	1 059	8 063	1 627
Pikaajalise laenu tasumine	-377	-5 058	-365
Muud saadud ja tagastatud laenud	0	-746	-224
Perioodi jooksul lisandunud rendikohustused	0	2 031	0
Pikaajaliste rendikohustuste tasumine	-324	-1 476	-283
Valuutakursimuutused	6	22	5
Lõppsald	33 756	28 338	19 238

Lisa 6 Aktsiakapital

	31.03.2022	31.12.2021	31.03.2021
Aktsiakapital (tuh eurot)	11 352	11 352	11 176
Aktsiate arv (tk)	18 018 555	18 018 555	17 739 880
Aktsia arvestuslik väärtus (eurot)	0,63	0,63	0,63

AS-i Harju Elekter suurendas 2021.aastal ettevõtte aktsiakapitali 175 565,25 euro võrra uute nimiväärtuseta lihtaktsiate väljalaskmise teel seoses töötajate optiooniprogrammi realiseerimisega. Kokku märgiti 278 675 lihtaktsiat arvestusliku väärtusega 0,63 eurot aktsia kohta, aktsiate väljalaske hind 3,49 eurot aktsia kohta. Aktsiakapitali suurendamise järgselt on AS-i Harju Elekter aktsiakapital 11 352 tuhat eurot, mis jaguneb 18,0 miljoniks nimiväärtuseta lihtaktsiaks.

Lisa 7 Segmendiaruanne

Konsolideeritud finantsaruannetes eristatakse kolme segmenti – tootmine, kinnisvara ja muud tegevused.

Tootmine - elektrienergia jaotus- ja juhtimisseadmete tootmine ja müük, samuti nendega seotud tegevused. Sellesse harusse kuuluvad kontserni ettevõtetest AS Harju Elekter Elektrotehnika, AS Harju Elekter Teletehnika, Harju Elekter UAB, Harju Elekter Oy, Harju Elekter Kiinteistöt Oy, Harju Elekter AB ja Harju Elekter Services AB.

Kinnisvara - kinnisvara arendamine, hooldus ja rentimine, kinnisvara ja tootmisvõimsuste ülalpidamisega seotud teenused ja teenuste vahendamine. Kinnisvara on klassifitseeritud eraldiseisvaks segmentiks, sest tema varade maksumus on rohkem kui 10% kõigi segmentide varade maksumusest kokku. Sellesse harusse kuulub emaettevõtte.

Muud tegevused - kontserni ja temaga seotud ettevõtete toodete ning muude elektriinstallatsiooni töödeks vajalike kaupade müük peamiselt jaeklientidele ja väiksema ning keskmise suurusega elektripaigaldusfirmadele; juhtimisalased teenused; installatsioonitööde projektijuhtimine ja laevaehituse elektriinstallatsioonitööd. Sellesse harusse kuuluvad emaettevõtte ja kontserni ettevõtetest Energo Veritas OÜ ning Telesilta Oy. Muud tegevusalad on kontserni seisukohalt väheolulised ja ükski neist ei moodusta eraldiseisvat segmenti aruandluse tarbeks.

Kontsern hindab tegevussegmentide tulemust segmenti müügitulu ja ärikasumi alusel. Emaettevõtte juhtkonna hinnangul toimuvad segmentide vahelised tehingud tavapärasel turutingimustel ning ei erine oluliselt

tingimustest, millega on tehing tehtud kolmandate osapooltega. Jagamatud varad on emattevõtte mitmesugused nõuded ja ettemaksed ning muud finantsinvesteeringud. Jagamatud kohustused on emattevõtte (Eesti) võla-kohustused, maksu- ja viitvõlad.

	Lisa	Tootmine	Kinnisvara	Muud tegevused	Elimineerimine	Konsolideeritud
3 kuud 2022						
Müügitulu kontsernivälistelt klientidelt		32 746	1 011	3 564	0	37 321
Tulu teistelt segmentidelt		253	437	88	-778	
Segmendi äritulud kokku		32 999	1 447	3 653	-778	37 321
Ärikasum		-1 516	510	-196	77	-1 125
Segmendi varad		101 645	27 114	30 213	-22 538	136 434
Jagamatud varad						24 077
<i>sh Finantsinvesteeringud</i>						23 918
<i>sh Muud nõuded ja ettemaksed</i>						159
Varad kokku						160 511
Investeeringud põhivarasse	3,4	484	964	82	0	1 530
Põhivara amortisatsioon	3,4	632	242	188	-5	1 057
3 kuud 2021						
Müügitulu kontsernivälistelt klientidelt		27 212	938	2 567	0	30 717
Tulu teistelt segmentidelt		67	467	56	-590	
Segmendi äritulud kokku		27 279	1 405	2 623	-590	30 717
Ärikasum		169	389	30	-72	516
Segmendi varad		75 122	25 638	21 576	-15 394	106 942
Jagamatud varad						12 464
<i>sh Finantsinvesteeringud</i>						12 367
<i>sh Muud nõuded ja ettemaksed</i>						97
Varad kokku						119 406
Investeeringud põhivarasse	3,4	2 007	12	55	0	2 074
Põhivara amortisatsioon	3,4	517	243	215	-6	969

Müügitulude jaotus turgude lõikes

	3k 2022	3k 2021
Eesti	6 904	5 068
Soome	16 696	14 600
Rootsi	5 823	5 342
Norra	4 508	1 869
Holland	1 538	1 321
Muud riigid	1 852	2 517
Müügitulu kokku	37 321	30 717

Müügitulud tegevusalade lõikes

	3k 2022	3k 2021
Elektriseadmed	30 752	25 851
Elektrikaupade projekti- ja jaemüük	2 914	1 575
Muud tooted	1 320	799
Renditulu	811	884
Elektritööd	957	1 258
Muud teenused	567	350
Kokku	37 321	30 717

Lisa 8 Tava- ja lahustatud puhaskasum aktsia kohta

Tavapuhaskasum aktsia kohta on leitud jagades aruandeperioodi puhaskasum perioodi kaalutud keskmise emiteeritud aktsiate arvuga.

Lahustatud puhaskasumi leidmiseks võetakse arvesse potentsiaalselt emiteeritavad aktsiad. 31.03.2022 seisuga oli kontsernil kokku 762 968 potentsiaalselt emiteeritavat lihtaktsiat. Kooskõlas 3. mail 2018 toimunud aktsionäride üldkoosoleku otsusega kinnitati aktsiaoptiooni alusel omandatavate aktsiate väljalaskehinnaks optioonilepingu sõlmimisele eelneva kolme kalendriaasta aktsia sulgemishindade keskmine Nasdaq Tallinna börsil 31.12. seisuga. 2018. aasta voo hinnaks kujunes 3,49 eurot, 2019. aasta voo hinnaks 3,98 eurot, 2020. aasta voo hinnaks 4,44. 2018.a aasta voo realiseerus 278 675 aktsiat.

29. aprill 2021 toimunud aktsionäride üldkoosoleku otsusega kinnitati uus 2021.-2022. aasta aktsiaoptiooni programm, mille raames on aktsiaoptioone õigustatud saama AS-i Harju Elekter ja tema tütaretevõtete juhatuse liikmed ja võtmeisikud. Optiooni alusel omandatavate aktsiate väljalaskehinnaks on 2018., 2019. ja 2020. kalendriaasta aktsia sulgemishindade keskmine Nasdaq Tallinna börsil 31.12. seisuga, so 4,50 eurot aktsia kohta.

Aktsiapõhiste hüvitiste suhtes, mille kohta kehtivad IFRS 2 nõuded, hõlmab aktsiate märkimishind tulevikus töötajate poolt aktsiapõhiste hüvitiste eest osutatavate teenuste maksumust. Sõltumatu eksperdi poolt hinnati teenuse väärtuseks ühe emiteeritava aktsia kohta 2018. aasta voo puhul 1,55 eurot, 2019. aasta voo puhul 0,73 eurot, 2020. aasta voo puhul 0,55 eurot ja 2021. aasta puhul 3,55 eurot. Seega on IFRS 2 mõistes aktsia märkimishinnad 5,04 eurot, 4,71 eurot, 4,99 eurot ja 8,05 eurot. Potentsiaalsed aktsiad muutuvad lahustuvaks alles pärast seda, kui nende perioodi keskmine turuhind ületab antud väärtusi. Perioodil 01.01- 31.03.2022 oli aktsiate keskmine turuhind 6,89 (I kv 2021 7,63) eurot.

	Ühik	3k 2022	3k 2021
Emaettevõtte omanike osa puhaskasumist	EUR '000	-1 308	310
Perioodi keskmine aktsiate arv	Tk '000	18 019	17 740
Tavapuhaskasum aktsia kohta	EUR	-0,07	0,02
Perioodi korrigeeritud keskmine aktsiate arv	Tk '000	18 080	17 848
Lahustatud puhaskasum aktsia kohta	EUR	-0,07	0,02

Lisa 9 Rahavoogude aruande kirjete selgitused

	Lisa	3k 2022	3k 2021
Ettevõtte tulumaks			
Tulumaksukulu kasumiaruandes		-89	-138
Tulumaksu ettemaksu vähenemine (+)/ kasv (-) ja võla vähenemine (-)/ kasv(+)		-34	-199
Dividendi tulumaksu kulu		0	1
Edasilükkunud tulumaksuvara muutus		-87	-55
Valuutakursimuutus		0	-1
Makstud ettevõtte tulumaks		-210	-392
Tasutud kinnisvarainvesteeringute eest			
Soetus	3	-964	-12
Soetusega seotud võla vähenemine (-)/ kasv (+)		238	-13
Tasutud kinnisvarainvesteeringute eest		-726	-25
Tasutud materiaalse põhivara eest			
Soetus	4	-391	-1 995
Soetusega seotud võla vähenemine (-)/ kasv (+)		73	-77
Tasutud materiaalse põhivara eest		-318	-2 072

Lisa 10 Tehingud seotud osapooltega

AS-i Harju Elekter seotud osapoolteks on kontserni juhatuse ja nõukogu liikmed, nende lähikondsed ning eelmainitud isikute valitseva või nende olulise mõju all olevad ettevõtted. Lisaks ka AS Harju KEK, kelle omanduses on 30,90% AS-i Harju Elekter aktsiatest. Kontserni juhtkond on emaettevõtte nõukogu ja juhatuse liikmed. Kontsern on aruandeperioodil teinud tehinguid seotud osapooltega alljärgnevalt:

	31.12.2022	31.12.2021	31.03.2021
Saldod seotud osapooltega:			
- Kohustused kaupade ja teenuste eest	223	93	48
- Kohustused Nõukogu ja juhatuse liikmete ees	92	37	106
	3k 2022	12k 2021	3k 2021
Kaupade ja teenuste ost seotud osapooltelt:			
- AS Harju KEK-lt põhivara rentimine	21	118	21
- Muude teenuste ost AS Entekilt	314	599	124
Kaupade ja teenuste müük seotud osapooltele:			
- AS Harju KEK-le ja AS Entekile muud teenused	2	3	1
- AS Entekile kaupade müük	0	3	2
Nõukogu ja juhatuse liikmete tasud:			
- Palk, preemia, hüvitised (sh lahkumishüvitised) ja muud tasud	124	413	151
- Sotsiaalmaks	41	133	50

Juhatus liikmed saavad tasu vastavalt ametilepingule, lisaks on õigus saada lahkumishüvitist: kuni 8 kuu juhatuse liikme tasu ulatuses. Nõukogu esimehel on õigus saada lahkumishüvitist arendusdirektori 6 kuu ametipalga ulatuses. Pensioniga seotud õigusi juhatuse liikmetel ei ole. Kontserni juhtorganite liikmete ja/või nende lähikondsetega aruandekvartalis mingeid muid tehinguid ei toimunud.

Aktsiapõhised maksed

2018. aasta juunis sõlmiti kontserni töötajate ja äriühingu juhtorganite liikmetega 124 optioonilepingut, kokku 351 925 aktsia märkimisõiguse kohta, sealhulgas igale kontserni nõukogu ja juhatuse liikmele väljastati optioon 7,5 tuhande aktsia märkimisõiguse kohta, kokku 52,5 tuhandele aktsiale. Aruandeaastal realiseerus 2018. aasta juunis sõlmitud optioonid. Aktsiate märkimise tähtaega oli 16.07.2021. Optiooniprogrammi realiseerimisega seotud aktsiaemissioonist võttis osa 96 Harju Elektri praegust ja endist töötajat, kes märkisid kokku 278 675 aktsiat 972 575,75 euro eest.

2019. aasta juunis sõlmiti kontserni töötajate ja äriühingu juhtorganite liikmetega 94 optsoonilepingut, kokku 339 100 aktsia märkimisõiguse kohta, sealhulgas igale kontserni nõukogu ja juhatuse liikmele väljastati optsoon kaheksa tuhande aktsia märkimisõiguse kohta, kokku 64 tuhandele aktsiale.

2020. aasta juunis sõlmiti kontserni töötajate ja äriühingu juhtorganite liikmetega 66 optsoonilepingut, kokku 347 468 aktsia märkimisõiguse kohta, sealhulgas igale kontserni nõukogu ja juhatuse liikmele väljastati optsoon kümne tuhande aktsia märkimisõiguse kohta, kokku 60 tuhandele aktsiale.

2021. aasta juunis sõlmiti kontserni äriühingu juhatuse liikmetega veel kümme optsoonilepingut, kokku 100 000 aktsia märkimisõiguse kohta. Aruandeaasta detsembris sõlmiti kontserni töötajate ja äriühingu juhtorganite liikmetega lisaks kaksteist optsoonilepingut, kokku veel 35 750 aktsia märkimisõiguse kohta.

Aruandekuupäeva seisuks oli potentsiaalselt emiteeritavate lihtaktsiate arv kokku 762 968. Aruandekvartali jooksul on tööjõukuluna kajastatud aktsiapõhiste maksete summa 63 (2021 I kv: 72) tuhat eurot, sh juhatuse ja nõukogu liikmete osa moodustas 11 (2021 I kv: 12) tuhat eurot. Optiooni hinna kujunemine on avalikustatud lisa 8.

JUHATUSE KINNITUS AUDITEERIMATA RAAMATUPIDAMISE VAHEARUANDELE

Juhatus kinnitab lehekülgedel 13 kuni 23 esitatud AS-i Harju Elekter ja tema tütarettevõtete (koos kasutatuna kontsern) 2022. aasta I kvartali konsolideeritud auditeerimata raamatupidamise vahearuanne koostamise õigsust ja täielikkust ning kinnitab oma parimas teadmises, et:

- tegevuse vahearuanne annab õige ja õiglase ülevaate aruandeperioodil toimunud olulistest sündmustest ja nende mõjust lühendatud raamatupidamisaruandele, sisaldab peamiste riskide ja ebaselguste kirjeldusi ning kajastab olulise tähtsusega tehinguid seotud osapooltega;
- lühendatud raamatupidamise aruande koostamisel rakendatud arvestuspõhimõtted ja teabe esitusviis on kooskõlas rahvusvaheliste finantsaruandluse standarditega, nagu need on vastu võetud Euroopa Liidu poolt;
- lühendatud raamatupidamise aruanne kajastab õigesti ja õiglaselt kontserni varasid, kohustusi, finantsseisundit ja kasumit või kahjumit ning rahavoogusid; ja
- AS Harju Elekter ja tütarettevõtted on jätkuvalt tegutsevad

Tiit Atso

Juhatuse esimees

26. aprill 2022



Aron Kuhi-Thalfeldt

Juhatuse liige

26. aprill 2022

