



2021. AASTA
IV KVARTALI JA 12
KUU
KONSOLIDEERITUD
AUDITEERIMATA
VAHEARUANNE

Ärinimi:	AS Harju Elekter
Äriregistri number:	10029524
Adress:	Paldiski mnt.31, 76606 Keila
Telefon:	+372 67 47 400
Elektronpost:	info.he@harjuelekter.com
Interneti kodulehekülg:	https://harjuelekter.com/et/
Audiitor:	AS PricewaterhouseCoopers
Majandusaasta:	1. jaanuar – 31. detsember 2021
Aruandeperiood:	1. jaanuar – 31. detsember 2021

SISUKORD

ORGANISATSIOON	3
JUHATUSE TEGEVUSARUANNE	5
KOKKUVÕTE IV KVARTALI JA 12 KUU TULEMUSTEST	5
JUHATUSE KOMMENTAAR	7
MUUDATUSED KONTSERNI STRUKTUURIS	7
OLULISEMAD SÜNDMUSED	7
ARUANDEKUUPÄEVA JÄRGSED SÜNDMUSED	9
TEGEVUSTULEMUSED	10
<i>Müügitulu</i>	10
<i>Tegevussegmentid</i>	10
<i>Turud</i>	11
<i>Äritegevuse kulud</i>	12
PERSONAL	13
AKTSIONÄRIDE KORRALINE ÜLDKOOSOLEK	13
AS-i HARJU ELEKTER AKTSIA JA AKTSIONÄRID	14
JUHATUSE KINNITUS TEGEVUSARUANDELE	16
RAAMATUPIDAMISE VAHEARUANNE	17
KONSOLIDEERITUD FINANTSSEISUNDI ARUANNE	17
KONSOLIDEERITUD KASUMIARUANNE	18
KONSOLIDEERITUD KOONDKASUMIARUANNE	18
KONSOLIDEERITUD RAHAVOOGUDE ARUANNE	19
KONSOLIDEERITUD OMAKAPITALI MUUTUSTE ARUANNE	20
LISAD KONSOLIDEERITUD VAHEARUANDE JUURDE	21
<i>Lisa 1 Konsolideeritud vahearuande koostamisel kasutatud arvestusmeetodid ja hindamisalused</i>	21
<i>Lisa 2 Finantsinvesteeringud</i>	21
<i>Lisa 3 Kinnisvarainvesteeringud</i>	22
<i>Lisa 4 Materiaalne ja immateriaalne põhivara</i>	22
<i>Lisa 5 Võlakohustused</i>	23
<i>Lisa 6 Aktsiakapital</i>	23
<i>Lisa 7 Segmentiaruanne</i>	23
<i>Lisa 8 Tava- ja lahustatud puhaskasum aktsia kohta</i>	25
<i>Lisa 9 Rahavoogude aruande kirjete selgitused</i>	26
<i>Lisa 10 Tehingud seotud osapooltega</i>	26
JUHATUSE KINNITUS AUDITEERIMATA RAAMATUPIDAMISE VAHEARUANDELE	28

ORGANISATSIOON



AS-i Harju Elekter osalus tütarettevõtetes on 100%, kui ei ole märgitud teisiti.

EESTIS

AS HARJU ELEKTER

Keilas paiknev kontserni emaettevõtte, mis tegeleb HEG ettevõtete vahelise koostöö koordineerimise ja juhtimise ning tööstusliku kinnisvara haldusega

AS HARJU ELEKTER ELEKTROTEHNIKA

Keilas asuv elektriseadmete tootja energijaotus-, tööstus- ja ehitussektori tarbeks

AS HARJU ELEKTER TELETEHNIKA

Keilas asuv kliendikohaste lehtmetail-toodete valmistaja elektrotehnika ja telekomi sektorile

ENERGO VERITAS OÜ (81%)

Elektrimaterjalide ja -seadmete müügiorganisatsioon

SOOMES

HARJU ELEKTER OY*

Elektriseadmete tootja energia-, tööstus ja taristusektorile asukohaga Ulvilas, Keraval ja Kurikkal

TELESILTA OY

Uusikaupunkis asuv laevaehituse elektritööde ettevõtte

HARJU ELEKTER KIINTEISTÖT OY

Tööstusliku kinnisvara haldusfirma

LEEDUS

HARJU ELEKTER UAB

Mitmikajamite, MCC ja elektri- jaotussüsteemide inseneeriale ja lepingulisele tootmisele spetsialiseerunud ettevõtte Panevežyisis

ROOTSIS

HARJU ELEKTER AB

Energia tootmiseks ja jaotuseks vajalike KP/MP seadmete ning tehniliste hoonete tootja ja turustaja infrastruktuuri-, ehitus- ja taastuvenegiasektorile Malmös, Stockholmis, Grytgölis, Borlänge, Borås, Luleås ja Västerås

HARJU ELEKTER SERVICES AB

Müügiorganisatsioon Stockholmis

* Kontserni struktuurimuudatuste täpsem ülevaade on välja toodud lk 7

STRATEEGILISED INVESTEERINGUD

EESTIS

OÜ SKELETON TECHNOLOGIES GROUP (6,14%)

Superkondensaatorite arendaja ja tootja

LÄTIS

SIA ENERGOKOMPLEKSS (14%)

Kesk- ja madalpingeseadmete müügiorganisatsioon Riias

SOOMES

IGL-TECHNOLOGIES OY (5,5%)

Parkimis- ja e-mobiilsuslahenduste arendaja elektriautode laadijatele

Põhitegevus

Harju Elekter on enam kui 50-aastase kogemusega rahvusvaheline tööstuskontsern, mis tegeleb elektri- ja automaatikaseadmete väljatöötamise ja tootmisega. Harju Elektri kliendid on peamiselt suured elektri jaotusvõrgu-, tööstus- ja merendussektori ettevõtted Põhjamaades. Osa Harju Elektri tehnilistest lahendustest on suunatud taastuvenergia sektorisse, pakkudes päikeseenergia jaamade, elektriautode laadimisseadmete ja muude seotud lahenduste tervikpakette. Põhitegevust toetab nüüdisaegne lehtmetailist detailide ja toodete valmistamise ettevõtte.

Kontserni äritegevus on jaotatud kolme põhilisse tegevusvaldkonda:

- **Tootmine** - elektrienergia jaotus-, lülitus- ja muundamisseadmete ning automaatika-, protsessijuhtimis- ja tööstuslike juhtimisseadmete disainimine, müük, tootmine ja järelteenindus.
- **Tööstuslik kinnisvara** – tööstusliku kinnisvara arendamine, projektijuhtimine, rentimine ning sellega kaasnevad teenused rendipartneritele ja Harju Elekter kontserni oma ettevõtetele.
- **Muud tegevused** - finantsinvesteeringute juhtimine, elektrikaupade jae- ja projektimüük ning laevaehituse elektriinstallatsioonitööd.

Missioon

Harju Elekter vastutustundliku tööstuskontsernina pakub klientidele ja partneritele asjatundlikke, kvaliteetseid, keskkonnasõbralikke elektri- ja automaatika lahendusi.

Eesmärk

Tahame olla pikaajaliselt edukas, tootes lisandväärtust aktsionäridele ja olles esimene valik oma klientidele ja koostööpartneritele ning pakkuda oma rahvusvahelisele meeskonnale motiveerivat tööd ja arenguvõimalusi.

Visioon

Kasvada Põhjamaade üheks suurimaks elektri- ja automaatikaseadmete disainijaks ja tootjaks.

Väärtused

Areng - oleme õpialtid ja uuendusmeelsed

Koostöö - tegutseme ühtse meeskonnana

Usaldusväärsus - kvaliteedis ei tingita

Riskid

- Konkurentsi kasv
- Tururisk
- Valuutarisk
- Kõrgetasemeliste spetsialistide puudus
- Töötasude kiire kasv
- Tooraine ja komponentide hind ning saadavus
- Kinnisvara rendipindade täituvus
- Finantsinvesteeringute tulevik
- Tõrked infosüsteemide töös ja andmete kadu
- Ülemaailmsed pandeemiad

NÕUKOGU JA JUHATUS

AS-i Harju Elekter 5-liikmelise nõukogu koosseis on järgmine: Endel Palla (esimees, AS-i Harju Elekter arendusdirektor), Arvi Hamburg (Eesti Inseneride Liidu ja Teaduste Akadeemia energeetikakomisjoni liige), Aare Kirsme (AS-i Harju KEK nõukogu liige), Triinu Tombak (finantskonsultant, TH Consulting OÜ juhataja) ja Andres Toome (konsultant, OÜ Tradematic juhataja).

AS-i Harju Elekter juhatus on kaheliikmeline: Tiit Atso (esimees) ja Aron Kuhi-Thalfeldt (AS-i Harju Elekter kinnisvara- ja energeetikateenistuse juht).

Informatsioon juhatuse ja nõukogu liikmete hariduse ja karjääri kohta, nende kuuluvus äriühingute juhtorganitesse ning nendele kuuluvate AS-i Harju Elekter aktsiate arv on avalikustatud ettevõtte koduleheküljel internetis: <https://harjuelekter.com/et/>.

JUHATUSE TEGEVUSARUANNE

KOKKUVÖTE IV KVARTALI JA 12 KUU TULEMUSTEST

Müügitulu

Aruandekvartali müügitulu oli 43,6 (2020 IV kv: 35,2) miljonit eurot ning 2021. aasta müügitulu 152,8 (2020: 146,6) miljonit eurot.

Kasum

Aasta alguses alanud tooraine defitsiit, oluline hinnatõus nii materjalide kui teenuste osas ning kiirenev tööjõukulude kasv mõjutasid ka viimase kvartali kasumlikkust. Aruandekvartali brutokasum oli 4703 (2020 IV kv: 5585) tuhat eurot ja brutokasumi marginaaliks kujunes 10,8% (2020 IV kv: 15,8%). Ärikasum (EBIT) jäi alla võrreldava kvartali tulemusele, olles 853 (2020 IV kv: 1335) tuhat eurot, sh ärirentaablus vähenes 2,0%-le. Aruandekvartali puhaskasum oli 894 (2020 IV kv: 1159) tuhat eurot, millest emattevõtte omanike osa moodustas 888 (2020 IV kv: 1165) tuhat eurot. Puhaskasum aktsia kohta oli neljandas kvartalis 0,05 (2020 IV kv: 0,07) eurot.

2021. aasta brutokasum oli 17 880 (2020: 21 209) tuhat eurot ja brutokasumi marginaal 11,7% (2020: 14,5%). Kaheteist kuuga teeniti ärikasumit (EBIT) 3202 (2020: 6546) tuhat eurot. Kontserni aruandeaasta puhaskasum 2610 (2020: 5528) tuhat eurot ning puhaskasum aktsia kohta oli 0,15 (2020: 0,31) eurot.

Investeeringud

Harju Elekter investeeris 2021. aastal põhivarasse kokku 7,7 (2020: 8,1) miljonit eurot, sealhulgas kinnisvara-investeeringutesse 1,3 (2020: 3,1) miljonit eurot, materiaalsesse põhivarasse 5,7 (2020: 4,6) miljonit eurot ja immateriaalsesse põhivarasse 0,7 (2020: 0,3) miljonit eurot. Valdav osa aruandeperioodi investeeringutest, 2,5 miljonit eurot, suunati Leedu tütarettevõtte tootmis- ja büroohoone neljanda etapi laiendusse, mis valmis suvel. Investeeringu kogumaksumus oli 5,5 miljonit eurot. Lisaks alustati Allika Tööstuspargi tootmis- ja laorumide kompleksi Laohotell III ehitusega, investeeriti tootmistehnoloogilisse põhivarasse ning päikeseelektrijaamadesse. Seoses Elektra elektrisõidukite laadijate tootmise laiendamisega Soomes soetati aruandekvartalis praeguse tootmise lähedusse Ulvilas 1140 m² suurune lisatootmispind.

Aruandekuupäeva seisuga oli kontserni pikaajaliste finantsinvesteeringute väärtus kokku 25,2 (31.12.20: 11,9) miljonit eurot. Aruandekvartalis finantsvara ümberhindlusest tekkinud netokasum oli 3,9 miljonit eurot. Peamise osa 2021. aasta finantsvara ümberhindlusest andis OÜ Skeleton Technologies Group investeeringu hinnanguline õiglase väärtus muutus 11,8 miljoni euro võrra 21,8 miljoni euroni. Täiendava rahastamisvooru käigus investeeris AS Harju Elekter aruandeaastal äriühingusse 1,2 miljonit eurot. Lisaks omandas juunis Harju Elekter Oy 5,5%-lise osaluse tehnoloogiaettevõttes IGL-Technologies Oy. Tehingu hind oli 0,25 miljonit eurot. Väärtpaberite osalisest müügist laekus aruandeaastal kokku 1,0 miljonit eurot, sh realiseerunud kasum oli 0,3 miljonit eurot. Väärtpaberite õiglase väärtus kasvas aruandeaasta jooksul 0,5 miljoni euro võrra, võrreldaval perioodil langes 0,5 miljoni euro võrra. Aruandeperioodi lõpuks moodustas põhivarade maksumus varadest 56,9% ehk 84,0 (31.12.20: 56,9% ehk 65,7) miljonit eurot.

Käibevarad

Käibevarad suurenesid aruandeperioodi jooksul 13,8 miljoni euro võrra 63,5 miljoni euroni, sealhulgas raha vähenes 2,3 miljoni võrra 0,6 miljoni euroni, nõuded ostjatele ja muud nõuded kasvasid 6,5 miljoni võrra 33,7 miljoni euroni ning varud kasvasid 8,6 miljoni euro võrra 27,4 miljoni euroni. Raha vähenemine on peamiselt tingitud investeeringutest põhivarasse, finantsvaradesse ja varudesse kuid ka väljamakstud dividendidest. Varud kasvasid nii pooleliolevate ja lõpetatud toodete kui ka tooraine ja materjali arvelt. Tarnijate planeeritava hinnatõusu ennetamiseks soetati ning telliti ette teadaolevatele kliendiprojektidele vajalikke materjale.

Kohustused

Aruandekuupäeva seisuga oli kontsernil kohustusi kokku 60,7 (31.12.20: 42,1) miljonit eurot, millest lühiajaline osa moodustas 81,1%. Aasta jooksul kasvasid lühiajalised kohustused 14,3 miljoni euro võrra 49,3 miljoni euroni, sh võlad tarnijatele ja muud võlad suurenesid 8,7 miljoni euro võrra ning ostjate ettemaksud 0,5 miljoni euro võrra. Lühi- ja pikaajalised võlakohustused jagunesid perioodi lõpus vastavalt - 16,9 (31.12.20: 12,1) ja 11,4 (31.12.20: 7,0) miljonit eurot. Pikaajalisi laene ja liisinguid on kasutatud Eestis kinnisvarainvesteeringute ja automaatsete tootmisseadmete investeeringute tarbeks ning Leedus tootmishoone laienduse finantseerimiseks.

Konsolideeritud 12 kuu

MÜÜGITULU**152,8** miljonit eurot
(2020: 146,6)

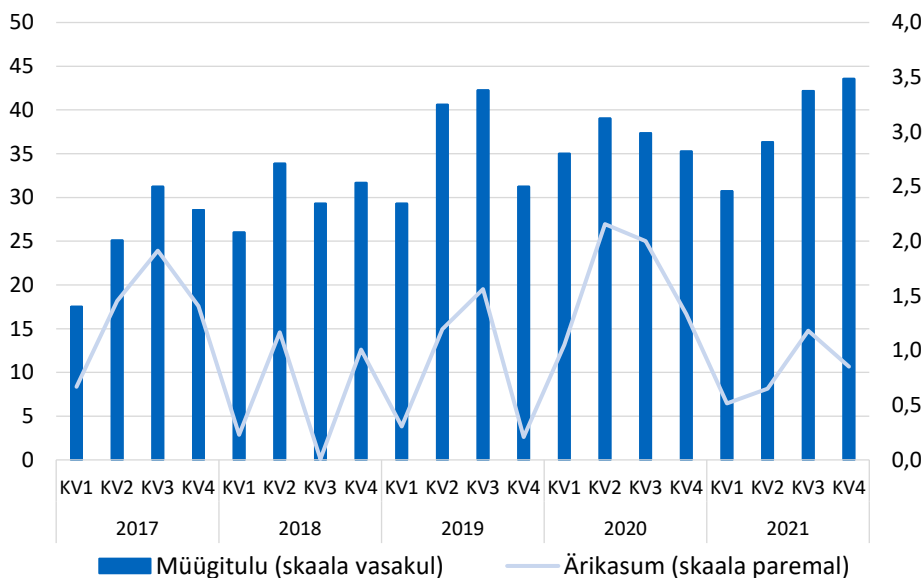
Konsolideeritud 12 kuu

ÄRIKASUM**3,2** miljonit eurot
(2020: 6,5)

Konsolideeritud 12 kuu

PUHASKASUM**2,6** miljonit eurot
(2020: 5,5)

Äritegevuse sesoonsus mln euroT



Konsolideeritud 12 kuu

MÜÜGITULU**MUUTUS****4,2%**

Konsolideeritud 12 kuu

ÄRIKASUMI**MUUTUS****-51,1%****Põhinäitajad**

(EUR'000)

	IV kvartal 2021	IV kvartal 2020	Muutus	12 kuud 2021	12 kuud 2020	Muutus
Müügitulu	43 561	35 243	23,6%	152 757	146 614	4,2%
Brutokasum	4 703	5 585	-15,8%	17 880	21 209	-15,7%
Ärikasum enne kulumit (EBITDA)	1 939	2 400	-19,2%	7 221	10 340	-30,2%
Ärikasum (EBIT)	853	1 335	-36,1%	3 202	6 546	-51,1%
Perioodi puhaskasum	894	1 159	-22,9%	2 610	5 528	-52,8%
sh emaettevõtte omanike osa	888	1 165	-23,8%	2 598	5 563	-53,3%
Puhaskasum aktsia kohta (eurot)	0,05	0,07	-23,8%	0,15	0,31	-53,3%

Suhtarvud

(%)

	IV kvartal 2021	IV kvartal 2020	Muutus	12 kuud 2021	12 kuud 2020	Muutus
Turustuskulude määr müügitulust	2,9	6,3	-3,4	3,4	4,0	-0,6
Üldhalduskulude määr müügitulust	6,1	6,1	0,0	6,4	6,3	0,1
Tööjõukulude määr müügitulust	19,2	20,8	-1,6	20,1	18,6	1,5
Brutokasumi marginaal (brutokasum / müügitulu)	10,8	15,8	-5,0	11,7	14,5	-2,8
EBITDA marginaal (EBITDA / müügitulu)	4,5	6,8	-2,3	4,7	7,1	-2,4
Käibe ärirentaablus (ärikasum / müügitulu)	2,0	3,8	-1,8	2,1	4,5	-2,4
Käibe puhasrentaablus (puhaskasum / müügitulu)	2,1	3,3	-1,2	1,7	3,8	-2,1
Omakapitali tootlus (puhaskasum / kesk.omakapital)	1,1	1,6	-0,5	3,3	7,9	-4,6

31.12.2021 **31.12.2020** **Muutus**

Omakapitali osakaal (omakapital / varad kokku) (%)	58,9	63,6	-4,7
Lühiajalise võlgnevuse kattekordaja (käibevara / lühiajalised kohustused)	1,3	1,4	-0,1
Likviidsuskordaja ((käibevarad - varud) / lühiajalised kohustused)	0,7	0,9	-0,2

JUHATUSE KOMMENTAAR

Harju Elektri teisest poolaastast kasvama hakanud tellimused ja müügitulud jätkasid tugevat kasvu ka neljandas kvartalis. Viimase kvartali müügitulud kasvasid aastataguse perioodiga võrreldes üle 7 miljoni ehk viiendiku võrra, mis aitas kokkuvõttes ületada nii 2020 a müügitulu kui ka 150 miljoni euro piiri. Müügitulu 152 (2020: 147) miljonit eurot ületab eelmisel aastal saavutatud kontserni käiberekordi.

Hoolimata mahtude kasvust, jääb aastat tervikuna iseloomustama tooraine ja komponentide defitsiit, hinnarekordid ning vähene kättesaadavus, mis omakorda põhjustasid pidevaid ümberplaneerimisi tootmises ning klientide tellimuste hilinemisi. Kuigi neljandaks kvartaliks oli lehtmatali defitsiit valdavalt leevenenud, siis polnud veel tunda toorainete hinnalangust ning koos mainitud ümberkorraldustega tootmises, ei õnnestunud jõuda rahuldava kasumlikkuseni.

2022. aasta eesmärgiks on kindlasti jätkusuutliku kasumlikkuseni jõudmine, milleks annavad võimaluse tooraine hinnalanguse trend, komponentide saadavuse paranemine ja püsivad kliendisuhed. Ka müügiotstarvetulemuslik töö hinnaläbirääkimistel klientidega annab võimaluse olukorra parandamiseks. Takistusteks ja riskideks on jätkuv pandeemiaolukord, pinged suurriikide vahel ning kasvav konkurents oskustööjõu pärast, mis omakorda põhjustab tugeva palgasurve.

Kooskõlastatult nõukoguga teeb juhatus ettepaneku maksta aktsionäridele dividendidena välja 0,14 eurot aktsia kohta, kokku 2,5 miljonit eurot, mis moodustab 97% 2021. aasta puhaskasumist.

MUUDATUSED KONTSERNI STRUKTUURIS

Alates 14.01.2021 on AS-i Harju Elekter 100%-lise Soome tütarettevõtte Satmatic Oy uueks ärinimeks Harju Elekter Oy. Nimevahetus viidi läbi eesmärgiga ühildada ärinimi igapäevaselt kasutatava kaubamärgiga. Harju Elekter Oy jätkab kõikide seniste ärisuundadega ning lahenduste pakkumisega nii energia-, tööstus- kui ka taristusektorile.

OLULISEMAD SÜNDMUSED


I kvartal

19. jaanuaril sõlmis Harju Elekter kontsern lepingu Soome suurima jaotusvõrguettevõttega Caruna Oy. Raamleping on aastateks 2021-2023 ning selle orienteeruv maht kokku on ligikaudu 14 miljonit eurot. Lepingut kohaselt AS Harju Elekter Elektrotehnika ja Harju Elekter Oy toodavad ja tarnivad Caruna Oy-le kolme aasta jooksul ligikaudu 1000 jaotus- ja komplektalajaama. Lepingut on võimalik pikendada kokku kahe jätkuaasta võrra aastani 2025, pikendamise otsus tehakse pärast 2023. aastat iga aasta kohta eraldi.

Harju Elekter kontserni Rootsi tütarettevõtte Harju Elekter AB sõlmis 10. veebruaril Rootsi suurima jaotusvõrguettevõtte E.ON Energidistribution AB-ga raamlepingu, mille alusel tarnitakse kolme aasta jooksul ligi 1500 alajaama. Lepingut orienteeruv maht on 15 miljonit eurot. Alajaamad toodetakse AS Harju Elekter Elektrotehnika tehases Eestis.

Märtsis osutus kontserni Eesti tütarettevõtte Energo Veritas OÜ edukaks Enefit Connect OÜ hankes hermeetiliste jaotustrafode tarnimiseks. 12 miljoni euro suuruse kogumahuga raamleping sõlmiti 3 aastaks võimalusega pikendada 2 aasta võrra.

Kontserni Rootsi tütarettevõtte Harju Elekter AB sõlmis märtsis ühistranspordi eest vastutava administratiivasutusega Region Stockholm elektriprojekti lepingud, mille alusel uuendatakse Stockholmi metroojaamu Albanos ja Rådhusetis 2022. aasta aprilliks ja septembriks. Lepingute orienteeruv maht on 3,1 miljonit eurot. Harju Elektri uued projektid Stockholmi metrooma haldava Region Stockholmiga on koostööjätakuks juba möödunud sügisel alguse saanud Slusseni metrooma ajakohastamisele.



II kvartal



Laohotell III ehitamiseks Allika tööstusparki. Lepingu järgi on ehituse maksumus 2,1 miljonit eurot. Harju Elektri kolmas tootmis- ja laoruumide kompleks valmib 2022. aasta maiks.

29. aprillil 2021 toimus AS-i Harju Elekter aktsionäride korraline üldkoosolek, kus muudeti põhikirja, kinnitati 2020. majandusaasta aruanne, kasumijaotuse ettepanek ning otsustati maksta aktsionäridele 2020. aasta eest dividende 0,16 eurot aktsia kohta, kokku 2,8 miljonit eurot. Dividendid kanti aktsionäride pangakontodele 25. mail 2021. Ühtlasi nimetasid aktsionärid ettevõtte 2021.-2023. aasta audiitoriks AS-i PricewaterhouseCoopers ning kiitsid heaks 2021.- 2022. aasta aktsiaoptsooniprogrammi.

AS-i Harju Elekter tütarettevõtte Harju Elekter Oy allkirjastas 28. juunil lepingu 5,5%-lise osaluse omandamiseks tehnoloogiaettevõttes IGL-Technologies Oy, mis tegeleb parkimise ja elektrisõidukite laadimisjaamade juhtimissüsteemide arendusega. Tehingu hind oli 0,25 miljonit eurot. Harju Elekter näeb investeringuga tehnoloogia arendusettevõttesse võimalust tugevdada kontserni tegevust e-mobiilsuse valdkonnas ning koostöös IGL-Technologies Oy-ga lähitulevikus pakkuda elektriautode laadimissüsteemide tervikpakette nii Põhjamaade kui ka Baltikumi turgudel senisest veelgi laiemalt.



AS Harju Elekter osales OÜ Skeleton Technologies Group täiendavas omakapitali kaasamisvoorus 1,24 miljoni eurose investeringuga. Skeleton Technologies'i osakapitali suurendamise ning aruandeaasta lõpus toimunud täiendavate voorude järel on AS-i Harju Elekter registreeritud osalus 6,14%. (Vt lisa 2.) Harju Elekter näeb jätkuvalt investeringu atraktiivsust nii Skeletoni väärtuse kasvus kui ka koostöös superkondensaatorite moodulsüsteemide arenduses, tootmises ning kasutamises elektrienergia juhtimis- ja lülitussüsteemides.

III kvartal

28. juulil 2021 kanti äriregistrisse AS-i Harju Elekter aktsiakapitali suurendamine 175 565,25 euro võrra seoses optsoonilepingute täitmisega. Aktsiakapitali suurendamiseks emiteeriti uusi aktsiaid 3. mail 2018. aasta üldkoosolekul kinnitatud optsooniprogrammis osalenud Harju Elektri kontserni kuuluvate ettevõtete juhtorganite liikmetele, juhtivspetsialistidele ja inseneridele. Aktsiaemissioonist võttis osa 96 Harju Elektri praegust ja endist töötajat, kes märkisid kokku 278 675 aktsiat. Pärast aktsiakapitali suurendamist on Harju Elektril kokku 18 018 555 nimiväärtuseta lihtaktsiat ning aktsiakapital 11 352 689,65 eurot.



AS Harju Elekter suurendas juulis päikeselektrijaamade portfelli, investeerides kaheksa 64,8 kW installeeritud võimsusega päikeselektrijaama. Investeringuga, summas 0,5 miljonit eurot, suurenes kontserni sama võimsusega päikeselektrijaamade arv viielt kolmeteistkümnele ja taastuvenergia tootmisvõimsus 1737 kW-lt 2255 kW-ni. 2021. aastal kasvas taastuvenergia tootang 1225 MWh -lt 1733 MWh-ni ehk ligikaudu 30%.

19. augustil avas Harju Elekter UAB Leedus akadeemia, kus koolitatakse ettevõtte praegusi ja tulevasi töötajaid. Akadeemia loomise eesmärgiks on Leedu noortes insenerivaldkonna vastu huvi äratada ning olemasolevate töötajate kvalifikatsiooni tõsta.



Harju Elekter otsustas äritegevuse laienemise eesmärgil Rootsi tütarettevõtte erinevad üksused koondada Västeråsi ja Malmösse ning nendesse asukohtadesse sisse seada uued tehased. Harju Elekter AB tegevuse restruktureerimine võimaldab tõhusamat tootmist, madalamaid logistika kulusid ning paremat tarnekindlust klientidele, mis on Rootsis kasumliku kasvu eelduseks. Malmösse 2022. aasta lõpuks valmiva 3000 m² tootmishoone üürimiseks sõlmiti 13. septembril 10-aastane rendileping. Västeråsi tehase ehitamiseks allkirjastati samal päeval kavatsuste protokoll.

IV kvartal

Västeråsi 6000 m² hoone ehitamiseks allkirjastati 4. oktoobril Wästbygg Gruppen AB tütarettevõtte LC Development Fastigheter 101 AB-ga leping, millega omandatakse 100% LC Development Fastigheter 17 AB aktsiast. LC Development Fastigheter 17 AB on Harju Elektri tehase rajamiseks asutatud ettevõtte, mis haldab kinnistu ja ehitusega seonduvat. Ettevõtte aktsiate omandamise tehing plaanitakse lõpule viia hiljemalt 1. novembril 2022 ja selle eeldatav hind on 9,8 miljonit eurot (100 miljonit Rootsi krooni).

Seoses Elektra elektrisõidukite laadijate turule toomise ja nõudluse kasvuga Soomes laiendati tootmist ning soetati aruandekvartalis Ulvilasse, praeguse tootmise lähedusse, 1140 m² suurune lisatootmispind.

ARUANDEKUUPÄEVA JÄRGSED SÜNDMUSED

Harju Elekter Oy suurendab osalust tehnoloogiaettevõttes IGL-Technologies Oy 5,5%-lt 10%-ni. Täiendavad osaluste tehingud viiakse läbi kahes osas, millest esimene jõustub veebruaris 2022 ja teine osa esimese poolaasta jooksul. Lisainvesteeringu maksumus on ligikaudu 234 000 eurot. Harju Elektri Soome tütarettevõtte Harju Elekter Oy on teinud IGL-Technologies Oy-ga enam kui kümme aastat edukalt koostööd ning paigaldanud ainuüksi Soomes tänaseks üle 30 000 elektrisõidukite laadija. Lisaks on koostöös loodud üle 50 laadimispunkti Baltikumis, millest 10 on lisandunud Eestisse. Partnerluses on Harju Elektri rolliks laadimisseadmete riistvara arendus, tootmine ja müük ning IGL-il tehnoloogiliselt sobiva tarkvara pakkumine ning seadmete opereerimine.

TEGEVUSTULEMUSED

Müügitulu

Harju Elektri tellimused ja müügi mahud jätkasid tugevat kasvu neljandas kvartalis. Kontserni aruandekvartali müügitulu oli 43,6 (2020 IV kv: 35,2) miljonit eurot, kasvades võrreldava perioodi suhtes 23,6%. Müügitulu suurenes kõikides tegevusvaldkondades ning peamise osa kasvust andis elektriseadmete müük, olles 35,6 (2020 IV kv: 30,2) miljonit eurot. Peamiseks põhjuseks on raamlepingute tellimuste mahu suurenemine. Elektriseadmete müügist teenitud müügitulu moodustas 81,8% kontserni kvartaalsest müügitulust. Ülejäänud 18,2% kontserni müügitulust teeniti metalltoodete müügist, elektrikaupade projekti- ja jaemüügist, tööstuskinnisvara rendilt ning laevaehitussektori elektritöödelt.

2021. aasta kokkuvõtteks saab öelda, et tellimuste täitmine sõltus olulisel määral ülemaailmsest olukorrast, kus materjalide ja komponentide kättesaadavus oli märgatavalt raskendatud. Materjali ning spetsiifiliste komponentide kättesaadavus on paranenud, aga mitte täies ulatuses. Hoolimata tõsistest väljakutsetest, kasvas Harju Elektri aruandeaasta müügitulu võrreldava perioodi suhtes 4,2% ehk 152,8 (2020: 146,6) miljoni euroni, ületades eelnevad rekordilised müügi mahud. Enim suurenes müügitulu laevaehitussektori elektritöödelt, olles kokkuvõttes 6,0 (2020: 4,2) miljonit eurot. Elektriseadmete müügitulu kasvas aastate võrdluses 1,5 miljoni euro võrra 126,7 miljoni euroni.

Müügitulu tegevusalade lõikes (EUR '000)	IV kv 2021	IV kv 2020	+/- kv/kv	12 kuud 2021	12 kuud 2020	+/-	% 12k 2021	% 12k 2020
Elektriseadmed	35 631	30 209	17,9%	126 656	125 184	1,2%	82,9%	85,4%
Elektrikaupade projekti- ja jaemüük	3 423	1 768	93,6%	10 658	9 624	10,7%	7,0%	6,5%
Muud tooted	1 114	856	30,1%	3 946	2 899	36,1%	2,6%	2,0%
Renditulu	798	746	7,0%	3 131	2 866	9,2%	2,0%	1,9%
Elektritööd	1 736	1 316	31,9%	6 047	4 186	44,5%	4,0%	2,9%
Muud teenused	859	348	146,8%	2 319	1 855	25,0%	1,5%	1,3%
Kokku	43 561	35 243	23,6%	152 757	146 614	4,2%	100,0%	100,0%

Tegevussegmentid

Kontserni tegevus jaotub kolme segmenti: tootmine, kinnisvara ja muud tegevused.

Tootmine

Tootmissegmenti müügitulu kasvas nii kvartalite kui aastate võrdluses vastavalt - 7,4 miljoni võrra 37,7 miljoni euroni ja 8,0 miljoni võrra 133,5 miljoni euroni. Kontserni põhitegevusala, tootmine, moodustas kontserni müügitulust nii aruandekvartalis kui ka kaheteistkümnne kuuga 87,4%. Tootmisettevõtete suurimad väljakutsed tulid projektides vajalike komponentide tarnearaskustest. Mitmed suured tellimused olid ootel ning tootmistsükleid pidi jooksvalt ümber korraldama.

Kinnisvara

2020. aasta lõpus Allika tööstuspargis valminud rendipinnaga on kinnisvarasegmenti müügitulu nii kvartalite kui ka aastate võrdluses kasvanud, olles vastavalt 1,0 (2020 IV kv: 0,9) ja 3,8 (2020: 3,3) miljonit eurot. Kinnisvara segment moodustas kontserni kaheteistkümnne kuu müügitulust 2,5%. Uute rendipindade nõudlus on suur ning täituvus 100%. Kontsern jätkab investeringutega kinnisvara- ning päikseparkide arendustesse, et suurendada tegevussegmenti mahtusid.

Muud tegevused

Muu segmenteerimata tegevuste müügitulu kasvas kvartalite võrdluses 0,7 miljoni euro võrra 4,9 miljoni euroni kuid aastate võrdluses jäi 2,3 miljoni euro võrra alla eelnevale perioodile. Peamiselt mõjutas muu segmenteerimata tegevuste müügitulu Rootsisis müügiorganisatsiooni ümberstruktureerimine - elektriseadmete müügiüksus viidi tootmisega tegeleva tütarettevõtte alla. Muud tegevused moodustasid kontserni 2021.aasta müügitulust 10,1%.

Müügitulu segmentide lõikes (EUR '000)	IV kv 2021	IV kv 2020	+/- kv/kv	12 kuud 2021	12 kuud 2020	+/-	% 12k 2021	% 12k 2020
Tootmine	37 695	30 248	24,6%	133 507	125 557	6,3%	87,4%	85,6%
Kinnisvara	1 008	882	14,3%	3 801	3 292	15,5%	2,5%	2,2%
Muud tegevused	4 858	4 113	18,1%	15 449	17 765	-13,0%	10,1%	12,1%
Kokku	43 561	35 243	23,6%	152 757	146 614	4,2%	100,0%	100,0%

Turud

Müügitulu turgude lõikes (EUR'000)	IV kv 2021	IV kv 2020	+/- kv/kv	12 kuud 2021	12 kuud 2020	+/-	% 12k 2021	% 12k 2020
Eesti	6 527	6 484	0,7%	25 993	23 490	10,7%	17,0%	16,0%
Soome	17 902	13 832	29,4%	70 918	68 739	3,2%	46,4%	46,9%
Rootsi	10 379	9 061	14,5%	27 611	26 532	4,1%	18,1%	18,1%
Norra	4 244	2 762	53,7%	13 195	16 701	-21,0%	8,6%	11,4%
Saksamaa	1 613	608	165,3%	7 482	1 747	328,3%	4,9%	1,2%
Holland	1 685	1 068	57,8%	4 975	5 740	-13,3%	3,3%	3,9%
Muud	1 211	1 428	-15,2%	2 583	3 665	-29,5%	1,7%	2,5%
Kokku	43 561	35 243	23,6%	152 757	146 614	4,2%	100,0%	100,0%

Eesti

Müük Eesti turule jäi aruandekvartalite võrdluses samale tasemele, olles 6,5 miljonit eurot. Aastate võrdluses kasvas müügitulu 2,5 miljoni võrra 26,0 miljoni euroni, moodustades kontserni müügitulust 17,0% (2020: 16,0%). Kasv tuli komplektalajaamade tootmisest ja tarnimisest.

Soome

Kontserni müügitulu Soomes oli aruandekvartalis 17,9 miljonit eurot. See on 4,1 miljoni euro võrra rohkem kui eelneva aasta neljandas kvartalis. Viimase kvartali müügitulu kasvu mõjutasid aasta alguse tellimuste lükkumine teise poolaastasse, mille tingisid nii aasta alguse külm talv kui ka materjali defitsiidist tulenevad tarneraskused. Kokkuvõttes kasvas aastate võrdluses Soome turu müügitulu 2,2 miljoni euro võrra 70,9 miljoni euroni. Kontserni suurimale turule Soome müüdi aruandeaasta jooksul 46,4% (2020: 46,9%) kontserni toodetest ja teenustest.

Rootsi

Rootsi turult teenitud müügitulu nii aruandekvartalite kui ka aastate võrdluses kasvas, olles vastavalt 10,4 (2020 IV kv: 9,1) ja 27,6 (2020: 26,5) miljonit eurot. Aasta teises pooles jätkati hoogsamalt uue sõlmitud raamlepingu alajaamade tootmise ning tarnetega. Rootsi on kontserni turgudest suuruselt teine turg, moodustades kontserni aruandeaasta kui ka eelneva perioodi müügitulust 18,1%. Kontsern näeb Rootsis turupotentsiaali ning teeb investeringuid äritegevuse laiendamiseks. Rootsi ettevõtte tegevuse restruktureerimine võimaldab tuleviku vaates tõhusamat tootmist, madalamaid logistika kulusid ning paremat tarnekindlust klientidele.

Norra

Müük Norra turule jätkas neljandas kvartalis taastumist. Aruandekvartalis müüdi Norra turule 4,2 (2020 IV kv: 2,8) miljoni euro väärtuses kontserni tooteid ja teenuseid. Aastate võrdluses seekord edumaad ei saavutatud. 2021. aastal teeniti Norra turult 13,2 miljonit eurot, mis oli 3,5 miljoni euro võrra vähem kui eelneva aasta samal perioodil. Müügitulu langus on tingitud erakordselt suurtest tellimustest võrdlusperioodil, samuti laevandusektori tellimusmahtude taastumise aeglasest tempost. Norra turg moodustas aruandeaasta müügitulust 8,6% (2020: 11,4%).

Muud

Kvartalite võrdluses kasvas müügitulu muudele turgudele 1,4 miljoni euro võrra 4,5 miljoni euroni. Sealhulgas enim kasvas aruandekvartalis müük Saksamaale, olles 1,6 (2020 IV kv: 0,6) miljonit eurot. Aastate võrdluses kasvas muudelt turgudelt teenitud müügitulu 3,9 miljoni euro võrra 15,0 miljoni euroni, moodustades müügitulust 9,8% (2020: 7,6%). Valdava osa aastasest müügitulu kasvust andis müük Saksamaa turule, kust teeniti 7,5 (2020: 1,7) miljonit eurot. Lisaks teeniti müügitulu Hollandist 5,0 (2020: 5,7) miljonit eurot.

Äritegevuse kulud

(EUR '000)	IV kv 2021	IV kv 2020	+/- kv/kv	12 kuud 2021	12 kuud 2020	+/-	% 12k 2021	% 12k 2020
Müüdnud toodete ja teenuste kulud	38 858	29 658	31,0%	134 876	125 405	7,6%	90,0%	89,2%
Turustuskulud	1 260	2 208	-42,9%	5 259	5 847	-10,1%	3,5%	4,2%
Üldhalduskulud	2 655	2 140	24,1%	9 703	9 259	4,8%	6,5%	6,6%
Äritegevuse kulud kokku	42 773	34 006	25,8%	149 838	140 511	6,6%	100,0%	100,0%
<i>sh põhivara kulum</i>	<i>1 086</i>	<i>1 065</i>	<i>2,0%</i>	<i>4 018</i>	<i>3 794</i>	<i>5,9%</i>	<i>2,7%</i>	<i>2,7%</i>
<i>sh tööjõukulud kokku</i>	<i>8 383</i>	<i>7 319</i>	<i>14,5%</i>	<i>30 650</i>	<i>27 340</i>	<i>12,1%</i>	<i>20,5%</i>	<i>19,5%</i>
<i>sh palgakulu</i>	<i>6 806</i>	<i>5 692</i>	<i>19,6%</i>	<i>23 863</i>	<i>21 327</i>	<i>11,9%</i>	<i>15,9%</i>	<i>15,2%</i>

Aruandekvartali äritegevuse kulud olid kokku 42,8 (2020 IV kv: 34,0) miljonit eurot. Müüdnud toodete ja teenuste kulud, mis moodustasid äritegevuskuludest 90,9%, olid 38,9 (2020 IV kv: 29,7) miljonit eurot. Brutokasumi marginaal langes võrreldava kvartali näitajate suhtes 5,0 protsendipunkti võrra 10,8%-le. Kasumlikkust mõjutasid eelnevale kvartalile sarnased tegurid: nõudluse taastumisest kerkinud ülemaailmne toorainekriis, materjali ja hanketeenuste hinnatõus ning komponentide puudusest tekkinud ebaefektiivsus töödes. Aruandekvartalis tuli silmitsi seista ka tööjõu nappusega seoses Covid-19 viiruse leviku suurenemisega. Mistõttu lisatööjõu palkamine ning üldine palgasurve tööturul kasvasid tööjõukulud 14,5%. Aruandekvartali turustuskulud vähenesid võrreldes eelmise aasta sama perioodiga, olles 1,2 (2020 IV kv: 2,2) miljonit eurot ja moodustades kontserni äritegevusekuludest 2,9% (2020 IV kv: 6,5 %) ning müügitulust 2,9% (2020 IV kv: 6,3%). Seda tingis peamiselt ettevõtete ümberstruktureerimisest tekkinud efektiivsus. Üldhalduskulude osakaal nii kontserni äritegevuskuludest kui ka müügituludest jäi aastate võrdluses praktiliselt samale tasemele, olles vastavalt 6,2% ja 6,1%.

Aruandeaasta kokkuvõttes kasvasid äritegevuse kulud eelneva aastaga võrreldes 6,6%, olles 149,8 (2020: 140,5) miljonit eurot. Tooraine, tööjõukulude ja teenuste hinnatõus ning pidevad ümberplaneerimised tootmises langetas aruandeaasta brutokasumi marginaali võrreldava perioodi suhtes 2,8 protsendipunkti võrra 11,7-ni. Kontserni turustuskulud vähenesid eelmise aastaga võrreldes 10%, olles 5,3 (2020: 5,8) miljonit eurot. Turustus- ja üldhalduskulude osakaal moodustas aasta lõikes kontserni müügitulust vastavalt 3,5% (2020: 4,2 %) ja 6,5% (2020: 6,6%). Erakordselt suurenenud energia hind, jätkuv toorme hinnatõus, tarneahelate tõrked ning kogu maailmas hoogustunud inflatsioon on tegurid, mis mõjutavad nii töötajate väljaminekuid kui ka klientide, hankijate ning Harju Elektri kasumlikkust. Elektri hinnatõus mõjutas kontserni kasumlikkust otseselt kuni kolmanda kvartalini, kus elektri hind fikseeriti mõistlikul tasemel. Tulevikuvaates teeb Harju Elekter energiahinna leevendamiseks ning energiatõhususe saavutamiseks jätkuvaid investeeringuid hoonetesse ja taastuenergia tootmisesse.

Tööjõukulud kvartalite ja aastate võrdluses kasvasid, olles vastavalt 8,4 (2020 IV kv: 7,3) ja 30,7 (2020: 27,3) miljonit eurot. Tööjõukulude määr kontserni müügitulust oli aruandekvartalis 19,2% (2020 IV kv: 20,8%) ning 2021. aastal 20,1% (2020: 18,6%). Aruandeaasta keskmine kuu töötasu kontserni töötaja kohta oli 2412 eurot, mis oli 6% enam kui eelneval perioodil. Valdava osa tööjõukulude kasvust andis lisandunud personali palkamine. Lisaks mõjutasid tööjõukulusid lisatööde suurenemine ja pidev valmisolek tootmistsükli jätkamiseks. Tööjõukulude ja keskmise töötasu kasvu mõjutab kõikidel turgudel tööjõupuudusest tingitud palgasurve ning Soome ja Rootsi ettevõtete töötajate osakaalu tõus kontsernis, sest Skandinaavia riikides on palgatase märgatavalt kõrgem kui Eestis ja Leedus.

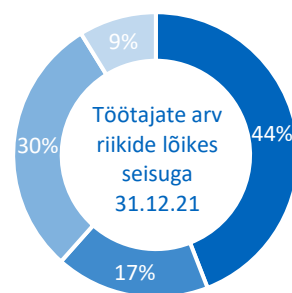
Põhivarade kulumit arvestati aruandekvartalis kuludesse kokku 1,0 miljonit eurot, ning 2021. aasta jooksul 4,0 miljonit eurot, kasvades võrreldava perioodi suhtes vastavalt 21 ja 224 tuhat eurot. Kulumi suurenemine aastate võrdluses oli tingitud mitmete investeeringute kasutusele võtmisest, sh Laohotell II valmimisest 2020. aasta lõpus ning Leedu tehase laiendusest.

PERSONAL

Tootmismahtude suurenemine ning tarneahela viivitusest tulenev tootmise ülekoormus lõi vajaduse värvata juurde uusi töötajaid. Aruandeperioodi lõpu seisuga töötas kontsernis 865 inimest, mis on 81 töötajat enam kui aasta tagasi. Aruandekvartalis töötas kontsernis keskmiselt 856 inimest, mis oli keskmiselt 86 töötajat rohkem kui võrreldaval perioodil.

Neljandas kvartalis maksti töötajatele palkade ja tasudena välja 6,8 (2020 IV: 5,7) miljonit eurot. Kulude kasv on seotud ümberplaneerimistega tootmises, tööjõu suurenemise ja töötasude kasvuga. Pandeemiajärgne tööjõupuudus turul, erakordselt kallinenud energia hind, mis on tõstnud ka tarbekaupade ning toiduainete hinda, suurendavad palgasurvet veelgi.

Seoses ülemaailmse tervisekriisiga on kõikides Harju Elektri asukohariikides ning ettevõtetes jätkuvalt prioriteediks töötajate tervise hoidmise ja tööohutusega seotud tegevused, mis on endaga kaasa toonud täiendavaid kulusid. Soodustame vaktsineerimist ning hoidumist viiruslikest kontaktidest, et töö ettevõtetes saaks jätkuda nii kohalikul kui ka riikidevahelisel tasandil.



- Eesti 381 (31.12.20: 356)
- Soome 152 (31.12.20: 136)
- Leedu 256 (31.12.20: 223)
- Rootsi 76 (31.12.20: 69)

	Töötajate keskmine arv				Töötajate arv seisuga					
	IV kv 2021	IV kv 2020	12k 2021	12k 2020	31.12.2021	31.12.2020	+/-	% 31.12.21	% 31.12.20	
Eesti	378	340	374	344	381	356	25	44,0%	45,4%	
Soome	148	141	144	139	152	136	16	17,6%	17,4%	
Leedu	252	221	232	235	256	223	33	29,6%	28,4%	
Rootsi	78	68	75	62	76	69	7	8,8%	8,8%	
Kokku	856	770	825	780	865	784	81	100,0%	100,0%	

AKTSIONÄRIDE KORRALINE ÜLDKOOSOLEK

29. aprillil 2021 toimus AS-i Harju Elekter aktsionäride korraline üldkoosolek. Üldkoosolekust võttis osa 36 aktsionäri ja nende volitatud esindajat, kes olid esindatud kokku 10 601 232 häälega, mis moodustas hääle koguarvust 59,76%.

Üldkoosolek kinnitas 2020. majandusaasta aruande ja kasumijaotuse ning otsustas maksta aktsionäridele 2020. aasta eest dividende 0,16 eurot aktsia kohta, kokku 2,8 miljonit eurot. Dividendiõiguslike aktsionäride nimekiri fikseeriti 18. mail 2021 arveldussüsteemi tööpäeva lõpu seisuga. Dividendid maksti välja 25. mail 2021 ülekandegas aktsionäride pangakontodele.

Ühtlasi kinnitas üldkoosolek AS-i Harju Elekter põhikirja muudatuse, millega uuendati nõukogule õigusi kuni kolme aasta jooksul põhikirja redaktsiooni kehtima hakkamisest suurendada aktsiakapitali rahaliste sissemaksete tegemisega mitte rohkem kui 1/10 aktsiakapitalist. Muudatuse eesmärk on 2018. aasta aktsionäride üldkoosolekul kinnitatud optsooniprogrammi realiseerimine. Lisaks nimetati aastateks 2021-2023 ettevõtte audiitoriks AS PricewaterhouseCoopers ning võeti vastu aktsioptsiooniprogramm kontserni kuuluvate äriühingute juhatuse liikmetele ja võtmeisikutele, et motiveerida neid tegutsema AS-i Harju Elekter parema majandustulemuse saavutamise nimel. Optsooniprogrammi tähtaeg on kaks aastat, millele lisandub aktsioptsioonide realiseerimise tähtaeg 36 ja 48 kalendrikuud pärast optsoonilepingu sõlmimist. Optiooni alusel omandatavate aktsiate väljalaskehinnaks on 2018., 2019. ja 2020. kalendriaasta sulgemishindade keskmine Nasdaq Tallinna börsil 31.12.21 seisuga, mis on 4,50 eurot. Juunis allkirjastati optsoonilepingud kümne AS-i Harju Elekter ja tema tütarettevõtete juhatuse liikmetega, kokku 100 000 aktsia märkimisõiguse kohta.

AS-i HARJU ELEKTER AKTSIA JA AKTSIONÄRID

Aksia kauplemissajalugu	2021	2020	2019	2018	2017
Avamishind (eurot)	5,24	4,26	4,12	5,00	2,85
Kõrgeim hind (eurot)	10,50	5,26	5,20	6,68	5,08
Madalaim hind (eurot)	5,20	3,20	4,01	3,89	2,80
Sulgemishind (eurot)	7,44	5,18	4,21	4,12	5,00
Kaubeldud aktsiate arv (tk)	2 048 865	1 160 598	531 415	1 100 773	1 349 617
Käive (mln eurot)	15,85	4,99	2,35	5,98	5,46
Turuväärtus (mln eurot)	134,06	91,89	74,68	73,09	88,70
Keskmine aktsiate arv (tk)	17 855 220	17 739 880	17 739 880	17 739 880	17 739 880
Puhaskasum aktsia kohta (eurot)	0,15	0,31	0,14	0,09	1,64

AS-i Harju Elekter töötajate optsooniprogrammi raames emiteeriti täiendavalt 278 675 aktsiat ning alates 2. augustist 2021 kaubeldakse kokku 18 018 555 AS-i Harju Elekter aktsiaga.

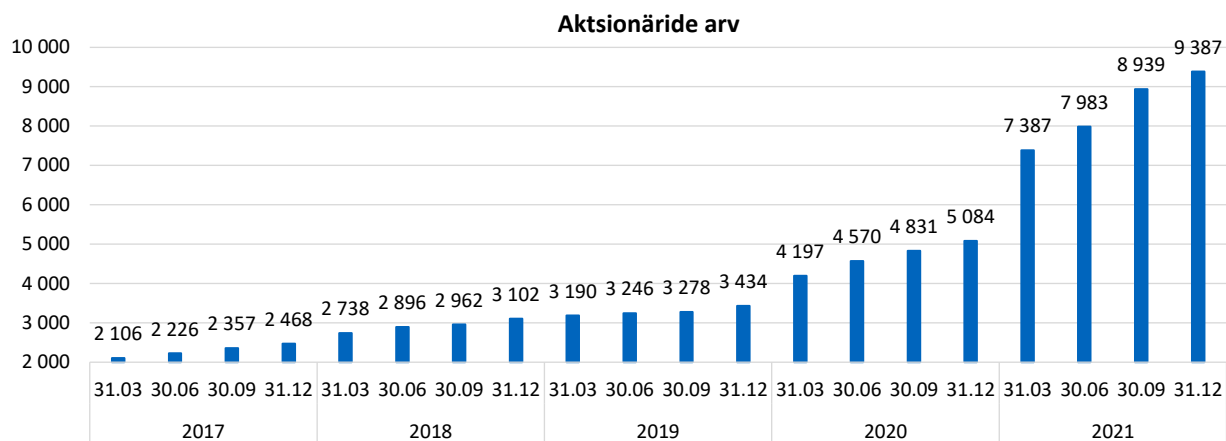
AS-i Harju Elekter aktsia hind (eurodes) Nasdaq Tallinna Börsil ajavahemikus 31.12.2016 - 31.12.2021 (Nasdaq Tallinn, <http://www.nasdaqbaltic.com/>)



Aktsionäride jagunemine osaluse suuruse järgi ning üle 5% osalusega aktsionäride nimekiri seisuga 31.12.2021:

Osaluse suurus	Aktsionäride arv	Osa üldarvust %	Hääleõiguse %	Aktsionärid	Osalus (%)
Üle 10%	2	0,0	41,4	AS Harju KEK	30,90
1,0 - 10,0%	8	0,1	21,0	ING Luxembourg S.A.	10,54
0,1 - 1,0 %	53	0,6	15,1	Endel Palla	6,97
alla 0,1%	9 324	99,3	22,5	Aktsionärid osalusega alla 5%	51,59
Kokku	9 387	100,0	100,0	Kokku	100,00

Seisuga 31.12.2021 oli AS-il Harju Elekter 9387 aktsionäri. Aruandekvartali jooksul on aktsionäride arv suurenenud 448 võrra. AS-i Harju Elekter suurim aktsionär on kohalikul kapitalil baseeruv AS Harju KEK, kellele kuulub 30,90% ettevõtte aktsiakapitalist. 31.12.2021 seisuga kuulus ettevõtte nõukogu ja juhatuse liikmetele otse ning läbi kaudse osaluse kokku 13,26% AS-i Harju Elekter aktsiatest. AS-i Harju Elekter aktsionäride täielik nimekiri on väärtpaberite registri Nasdaq CSD kodulehel: <https://nasdaqcsd.com/statistics/et/shareholders>.



JUHATUSE KINNITUS TEGEVUSARUANDELE

Juhatus kinnitab, et tegevusaruanne annab juhatuse parima teadmise kohaselt õige ja õiglase ülevaate aruandeperioodi jooksul toimunud olulistest sündmustest, tulemustest ning nende mõjust konsolideeritud auditeerimata vahearuandele.

Tiit Atso

Juhatusesimees

22. veebruar 2022



Aron Kuhi-Thalfeldt

Juhatuseliige

22. veebruar 2022



RAAMATUPIDAMISE VAHEARUANNE

KONSOLIDEERITUD FINANTSSEISUNDI ARUANNE

VARAD	Lisa	31.12.2021	31.12.2020
Käibevarad			
Raha ja raha ekvivalendid		574	2 843
Nõuded ostjatele ja muud nõuded		33 689	27 226
Ettemaksed		1 844	820
Varud		27 437	18 856
Käibevara kokku		63 544	49 745
Põhivara			
Edasilükkunud tulumaksu vara		690	514
Pikaajalised finantsinvesteeringud	2	25 222	11 918
Kinnisvarainvesteeringud	3	23 903	23 605
Materiaalne põhivara	4	26 654	22 494
Immateriaalne põhivara	4	7 544	7 199
Põhivara kokku		84 013	65 730
VARAD KOKKU	7	147 557	115 475
KOHUSTUSED JA OMAKAPITAL			
Kohustused			
Võlakohustused	5	16 912	12 056
Ostjate ettemaksed		4 659	4 182
Võlad tarnijatele ja muud võlad		24 490	15 837
Maksuvõlad		3 156	2 871
Lühiajalised eraldised		35	34
Lühiajalised kohustused kokku		49 252	34 980
Võlakohustused	5	11 426	7 032
Muud pikaajalised kohustused		33	66
Pikaajalised kohustused		11 459	7 098
Kohustused kokku		60 711	42 078
Omakapital			
Aktsiakapital	6	11 352	11 176
Ülekurss		1 601	804
Reservid		18 716	6 709
Jaotamata kasum		55 315	54 858
Emaettevõtte omanikele kuuluv omakapital kokku		86 984	73 547
Mittekontrolliv osalus		-138	-150
Omakapital kokku		86 846	73 397
KOHUSTUSED JA OMAKAPITAL KOKKU		147 557	115 475

KONSOLIDEERITUD KASUMIARUANNE

	Lisa	1. oktoober – 31. detsember		1. jaanuar – 31. detsember	
		2021	2020	2021	2020
Müügitulu	7	43 561	35 243	152 757	146 614
Müüdüd toodete ja teenuste kulud		-38 858	-29 658	-134 877	-125 405
Brutokasum		4 703	5 585	17 880	21 209
Turustuskulud		-1 260	-2 208	-5 259	-5 847
Üldhalduskulud		-2 655	-2 140	-9 703	-9 259
Muud äritulud		114	213	513	707
Muud ärikulud		-49	-115	-229	-264
Ärikasum	7	853	1 335	3 202	6 546
Finantstulud		57	21	129	137
Finantskulud		-101	-110	-353	-379
Kasum enne maksustamist		809	1 246	2 978	6 304
Tulumaks	9	85	-87	-368	-776
Perioodi puhaskasum		894	1 159	2 610	5 528
Puhaskasumi jaotus					
Emaettevõtte omanike osa puhaskasumist		888	1 165	2 598	5 563
Mitte-kontrolliv osa puhaskasumist		6	-6	12	-35
Puhaskasum aktsia kohta					
Tavapuhaskasum aktsia kohta (EUR)	8	0,05	0,07	0,15	0,31
Lahustatud puhaskasum aktsia kohta (EUR)	8	0,05	0,07	0,14	0,31

KONSOLIDEERITUD KOONDKASUMIARUANNE

	Lisa	1. oktoober – 31. detsember		1. jaanuar – 31. detsember	
		2021	2020	2021	2020
Perioodi puhaskasum		894	1 159	2 610	5 528
Muu koondkasum (-kahjum)					
<i>Kirjed, mis hiljem võib klassifitseerida kasumiaruandesse</i>					
Valuutakursi vahed välisettevõtte ümberarvestusel		-44	128	-57	112
<i>Kirjed, mida hiljem ei klassifitseerita kasumiaruandesse</i>					
Realiseerunud kasum finantsvara müügist	2	0	0	265	80
Finantsvara ümberhindluse netokasum/netokahjum (-)	2	3 900	3 669	12 269	2 922
Perioodi muu koondkasum (-kahjum) kokku		3 856	3 797	12 477	3 114
Perioodi koondkasum (-kahjum) kokku		4 750	4 956	15 087	8 642
Koondkasumi jaotus:					
Emaettevõtte omanike osa koondkasumist		4 744	4 962	15 075	8 677
Mitte-kontrolliv osa koondkasumist		6	-6	12	-35

KONSOLIDEERITUD RAHAVOOGUDE ARUANNE

		1. jaanuar - 31. detsember	
	Lisa	2021	2020
Rahavood äritegevusest			
Puhaskasum		2 610	5 528
<u>Korrigeerimised</u>			
Põhivara ja kinnisvarainvesteeringute kulum	3,4	4 018	3 794
Kasum põhivara müügist		-25	-21
Aktsiapõhine hüvitis	10	227	263
Finantstulud		-129	-137
Finantskulud		353	379
Tulumaks	9	368	776
<u>Muutused</u>			
Äritegevusega seotud nõuete ja ettemaksete muutus		-7 443	-3 756
Varude muutus		-8 814	155
Äritegevusega seotud kohustuste ja ettemakstud tulude muutus		9 308	1 232
Makstud ettevõtte tulumaks	9	-616	-916
Makstud intressid		-345	-302
Kokku rahavood äritegevusest		-488	6 995
Rahavood investeerimistegevusest			
Tasutud kinnisvarainvesteeringute eest	9	-1 057	-3 096
Tasutud materiaalse põhivara eest	9	-4 857	-4 566
Tasutud immateriaalse põhivara eest		-698	-300
Tasutud finantsinvesteeringu eest	2	-1 749	-104
Laekunud kinnisvarainvesteeringu müügist		0	5
Laekunud materiaalse põhivara müügist		42	33
Laekunud finantsinvesteeringute müügist	6	981	1 681
Saadud dividendid		119	91
Laekunud intressid		8	0
Muud laekumised investeerimistegevusest	9	190	0
Kokku rahavood investeerimistegevusest		-7 021	-6 256
Rahavood finantseerimistegevusest			
Arvelduskrediidi jääkide muutus	5	6 414	-1 131
Saadud laenud	5	8 824	3 151
Laenude tagasimaksed	5	-6 565	-1 112
Rendikohustuste tagasimaksed	5	-1 476	-1 175
Laekunud lihtaktsiate emissioonist		946	0
Makstud dividendid		-2 838	-2 484
Makstud dividendide tulumaks		-18	-14
Kokku rahavood finantseerimistegevusest		5 287	-2 765
Kokku rahavood		-2 222	-2 026
Raha jääk perioodi algul		2 843	4 878
Rahajääkide muutus		-2 222	-2 026
Valuutakursside muutuste mõju		-47	-9
Raha jääk perioodi lõpus		574	2 843

KONSOLIDEERITUD OMAKAPITALI MUUTUSTE ARUANNE

1. jaanuar- 31. detsember	Emaettevõtte omanikele kuuluv omakapital				Kokku	Mitte-kontrolliv osalus	Oma-kapital kokku
	Aksia-kapital	Üle-kurss	Reser-vid	Jaota-mata kasum			
Saldo 01.01.2020	11 176	804	3 412	51 699	67 091	-115	66 976
Koondkasum							
Perioodi puhaskasum	0	0	0	5 563	5 563	-35	5 528
Muu koondkasum	0	0	3 034	80	3 114	0	3 114
Perioodi koondkasum	0	0	3 034	5 643	8 677	-35	8 642
Otse omakapitalis kajastatavad tehingud omanikega							
Aktsiapõhine hüvitis (lisa 8,10)	0	0	263	0	263	0	263
Dividendid	0	0	0	-2 484	-2 484	0	-2 484
Tehingud omanikega kokku	0	0	263	-2 484	-2 221	0	-2 221
Saldo 31.12.2020	11 176	804	6 709	54 858	73 547	-150	73 397
Koondkasum							
Perioodi puhaskasum	0	0	0	2 598	2 598	12	2 610
Muu koondkasum	0	0	12 212	265	12 477	0	12 477
Perioodi koondkasum	0	0	12 212	2 863	15 075	12	15 087
Otse omakapitalis kajastatavad tehingud omanikega							
Sissemakse aktsiakapitali (lisa 6)	176	797	0	0	973	0	973
Aktsiapõhine hüvitis (lisa 8, 10)	0	0	-205	432	227	0	227
Dividendid	0	0	0	-2 838	-2 838	0	-2 838
Tehingud omanikega kokku	176	797	-205	-2 406	-1 638	0	-1 638
Saldo 31.12.2021	11 352	1 601	18 716	55 315	86 984	-138	86 846

29. aprillil 2021 toimus AS-i Harju Elekter aktsionäride korraline üldkoosolek, kus muuhulgas kinnitati 2020. majandusaasta aruanne, kasumijaotuse ettepanek ning otsus maksta aktsionäridele 2020. aasta eest dividende 0,16 eurot aktsia kohta, kokku 2 838 tuhat eurot. Dividendide väljamakse aktsionäride pangakontodele tehti 25. mail 2021.

LISAD KONSOLIDEERITUD VAHEARUANDE JUURDE

Lisa 1 Konsolideeritud vahearuande koostamisel kasutatud arvestusmeetodid ja hindamisalused

AS Harju Elekter on Eestis registreeritud äriühing. Seisuga 31.12.2021 koostatud raamatupidamise vahearuanne hõlmab AS-i Harju Elekter (edaspidi emaettevõtte) ning tema tütarettevõtteid AS Harju Elekter Elektrotehnika, AS Harju Elekter Teletehnika, Energo Veritas OÜ, Harju Elekter Oy, Harju Elekter Kiinteistöt Oy, Telesilta Oy, Harju Elekter AB, Harju Elekter Services AB ja Harju Elekter UAB (edaspidi kontsern). AS Harju Elekter on noteeritud Tallinna Väärtpaberibörsil alates 1997. aasta 30. septembrist, 30,90% ettevõtte aktsiatest on AS Harju KEK omandis.

AS-i Harju Elekter ja tema tütarettevõtete konsolideeritud raamatupidamise vahearuanne on koostatud kooskõlas rahvusvaheliste finantsaruandluse standarditega (IFRS), nagu need on vastu võetud Euroopa Liidu poolt. Käesolev konsolideeritud vahearuanne on koostatud vastavuses rahvusvahelise raamatupidamisestandardiga IAS 34: „Vahearuanne“. Vahearuanne koostamisel on kasutatud samu arvestusmeetodeid nagu 31.12.2020 lõppenud majandusaasta aastaaruandes. Vahearuanne tuleks lugeda koos kontserni viimase avalikustatud 2020. aasta majandusaasta aruandega, mis on koostatud kooskõlas rahvusvaheliste finantsaruandluse standarditega (IFRS).

Juhatuse hinnangul kajastab AS-i Harju Elekter 2021. aasta IV kvartali ja 12 kuu vahearuanne õigesti ja õiglaselt kontserni majandustulemust vastavalt jätkuvuse printsiibile. Käesolev vahearuanne ei ole auditeeritud ega muul moel kontrollitud audiitorite poolt ja sisaldab ainult kontserni konsolideeritud aruandeid.

Finantsaruanded on esitatud eurodes, mis on kontserni arvestus- ja esitusvaluuta. Konsolideeritud auditeerimata raamatupidamise vahearuanne on koostatud tuhandetes eurodes ja kõik arv näitajad on ümardatud lähima tuhandeni, kui pole osutatud teisiti.

Lisa 2 Finantsinvesteeringud

	31.12.2021	31.12.2020
Noteeritud väärtpaberid (õiglaselt väärtuses läbi muu koondkasumi)	2 898	2 822
Muud aktsiainvesteeringud (õiglaselt väärtuses läbi muu koondkasumi)	22 315	9 089
Muud finantsvarad väärtuse muutusega läbi kasumiaruande	9	7
Kokku	25 222	11 918
Aruandeperioodi jooksul toimunud muutused	2021	2020
1. Finantsvarad õiglaselt väärtuses läbi muu koondkasumi		
Bilansiline maksumus perioodi alguses	11 911	10 486
Soetatud	1 749	104
Finantsvara müük	-716	-1 601
Õiglase väärtuse muutus läbi koondkasumi	12 269	2 922
Bilansiline maksumus perioodi lõpus	25 213	11 911
2. Finantsvara õiglaselt väärtuses läbi kasumiaruande		
Bilansiline maksumus perioodi alguses	7	8
Õiglase väärtuse muutus läbi perioodi kasumiaruande	2	-1
Bilansiline maksumus perioodi lõpus	9	7
Kokku bilansiline maksumus perioodi lõpus	25 222	11 918

Noteeritud väärtpaberite osalisest müügist laekus aruandeaastal kokku 981 tuhat eurot, sh realiseerunud kasum summas 265 tuhat eurot kajastati läbi muu koondkasumi. 2020. aastal börsil noteeritud väärtpaberite müügist laekus 1 681 tuhat eurot, millest realiseerunud kasum oli 80 tuhat eurot. Väärtpaberite õiglase väärtuse kasvas 2021. aastal 545 tuhande euro võrra, 2020. aastal langes 519 tuhande euro võrra.

Muud aktsiainvesteeringud seisuga 31.12.2021 sisaldavad investeeringut OÜ Skeleton Technologies Group osadesse summas 21,8 (31.12.2020: 8,8) miljonit eurot, SIA Energokompleks osadesse summas 0,2 (31.12.2020: 0,3) miljonit eurot ja IGL-Technologies Oy osadesse summa 0,25 miljonit eurot.

28. juunil 2021 omandas Soome tütarettevõtte Harju Elekter Oy 5,5%-lise osaluse tehnoloogiaettevõttes IGL-Technologies Oy, mis tegeleb parkimise ja elektrisõidukite laadimisjaamade juhtimissüsteemide arendusega. Tehingu hind oli 0,25 miljonit eurot.

3. juunil 2015 omandas AS Harju Elekter 10%-lise osaluse superkondensaatorite arendamise ja tootmisega tegelevas ettevõttes OÜ Skeleton Technologies Group. OÜ Skeleton Technologies Group on tootmist järk-järgult suurendamas ning tulevikus genereeritavate rahavoogude hindamine sisaldab õiglase väärtuse määramiseks olulist määramatust. Kontserni juhtkond hindas osaluse õiglast väärtust äriühingus, võttes aluseks rahastamisvoorudes kasutatud uute osade emiteerimishinda, OÜ Skeleton Technologies Group avalikustatud majandusnäitajaid, kaasnevat investeeringu riski ja kaalutud instrumendi müüdavust. Õiglase väärtuse hindamine on aktiivse turu puudumisel keeruline protsess, mis hõlmab eelduste tegemist ja otsustusi.

Täiendava rahastamisvooruga käigus investeeris AS Harju Elekter aruandeaastal äriühingusse 1,2 miljonit eurot.

AS Harju Elekter osalus on vähenenud aruandeaastal toimunud rahastamisvoorude ja oktoobris realiseerunud KIC InnoEnergy S.E. lisandumisest Skeletoni osanike hulka varem kokkulepitud tingimustel. 2021. aasta neljandas kvartalis toimunud viimase investeeringu järgselt on AS Harju Elekter registreeritud osalus OÜ-s Skeleton Technologies Group 6,14% (2020: 7,22%). Finantsinvesteeringu õiglase väärtuse kasvas aruandeaastal seoses investeeritud summaga 1,2 miljonit ja õiglase väärtuse muutusega summas 11,8 miljonit eurot 21,8 miljoni euroni.

Lisa 3 Kinnisvarainvesteeringud

	Lisa	2021	2020
Saldo perioodi alguses		23 605	21 259
Soetatud	7	1 321	3 103
Arvestatud kulum	7	-970	-851
Ümberklassifitseerimine põhivarast	4	-53	94
Saldo perioodi lõpus		23 903	23 605

Lisa 4 Materiaalne ja immateriaalne põhivara

	Lisa	2021	2020
1. Materiaalne põhivara			
Saldo perioodi alguses		22 494	20 402
Vara kasutusõiguse lisandumine		880	150
Soetatud	7	5 741	4 642
Müüdüd ja maha kantud põhivara jääkväärtuses		-17	-31
Arvestatud kulum	7	-2 714	-2 570
Ümberklassifitseerimine varudest		233	0
Ümberklassifitseerimine kinnisvarainvesteeringuks	3	53	-94
Valuutakursimuutus		-16	-5
Saldo perioodi lõpus		26 654	22 494
2. Immateriaalne põhivara			
Saldo perioodi alguses		7 199	7 260
Soetatud	7	680	313
Arvestatud kulum	7	-334	-373
Valuutakursimuutus		-1	-1
Saldo perioodi lõpus		7 544	7 199

Lisa 5 Võlakohustused

	2021	2020
Lühiajalised võlakohustused		
Lühiajalised pangalaenud	14 152	7 738
Pikaajaliste pangalaenude tagasimaksed järgmisel perioodil	1 485	3 191
Lühiajalised rendikohustused	1 261	1 100
Muud lühiajalised laenud	14	27
Kokku lühiajalised võlakohustused	16 912	12 056
Pikaajalised võlakohustused		
Pikaajalised pangalaenud	9 171	4 461
Pikaajalised rendikohustused	2 255	1 839
Muud pikaajalised laenud	0	732
Kokku pikaajalised võlakohustused	11 426	7 032
Võlakohustused kokku	28 338	19 088
Muutused võlakohustustes	2021	2020
Algsaldo	19 088	19 206
Arvelduskrediidi jääkide muutus	6 414	-1 131
Saadud pikaajalised laenud	8 824	3 070
Pikaajalise laenu tasumine	-5 819	-1 112
Muud saadud ja tagastatud laenud	-746	81
Perioodi jooksul lisandunud rendikohustused	2 031	149
Pikaajaliste rendikohustuste tasumine	-1 476	-1 175
Valuutakursimuutused	22	0
Lõppsald	28 338	19 088

Lisa 6 Aktsiakapital

	31.12.2021	31.12.2020
Aktsiakapital (tuh eurot)	11 352	11 176
Aktsiate arv (tk)	18 018 555	17 739 880
Aktsia arvestuslik väärtus (eurot)	0,63	0,63

AS-i Harju Elekter nõukogu otsustas 19. juulil 2021 suurendada ettevõtte aktsiakapitali 175 565,25 euro võrra uute nimiväärtuseta lihtaktsiate väljalaskmise teel seoses töötajate optiooniprogrammi realiseerimisega. Aktsiate märkimise aeg oli 16. juuli 2021, aktsiate väljalaske hind 3,49 eurot aktsia kohta. Kokku märgiti 278 675 lihtaktsiat arvestusliku väärtusega 0,63 eurot aktsia kohta. Kokku laekus aktsiate emissioonist 973 tuhat eurot, millest ülekurss moodustas 797 tuhat eurot. Aktsiakapitali suurendamise järgselt on AS-i Harju Elekter aktsiakapital 11 352 tuhat eurot, mis jaguneb 18,0 miljoniks nimiväärtuseta lihtaktsiaks. Emiteeritud aktsiad annavad õiguse dividendidele alates 2021. aastast.

Lisa 7 Segmendiaruanne

Konsolideeritud finantsaruannetes eristatakse kolme segmenti – tootmine, kinnisvara ja muud tegevused.

Tootmine - elektrienergia jaotus- ja juhtimisseadmete tootmine ja müük, samuti nendega seotud tegevused. Sellesse harusse kuuluvad kontserni ettevõtetest AS Harju Elekter Elektrotehnika, AS Harju Elekter Teletehnika, Harju Elekter UAB, Harju Elekter Oy, Harju Elekter Kiinteistöt Oy, Harju Elekter AB ja Harju Elekter Services AB.

Kinnisvara - kinnisvara arendamine, hooldus ja rentimine, kinnisvara ja tootmisvõimsuste ülalpidamisega seotud teenused ja teenuste vahendamine. Kinnisvara on klassifitseeritud eraldiseisvaks segmentiks, sest tema varade maksumus on rohkem kui 10% kõigi segmentide varade maksumusest kokku. Sellesse harusse kuulub emaettevõtte.

Muud tegevused - kontserni ja temaga seotud ettevõtete toodete ning muude elektriinstallatsiooni töödeks vajalike kaupade müük peamiselt jaeklientidele ja väiksema ning keskmise suurusega elektripaigaldusfirmadele; juhtimisalased teenused; installatsioonitööde projektijuhtimine ja laevaehituse elektriinstallatsioonitööd. Sellesse harusse kuuluvad emaettevõtte ja kontserni ettevõtetest Energo Veritas OÜ ning Telesilta Oy. Muud tegevusalad on kontserni seisukohalt väheolulised ja ükski neist ei moodusta eraldiseisvat segmenti aruandluse tarbeks.

Kontsern hindab tegevussegmentide tulemust segmenti müügitulu ja ärikasumi alusel. Emaettevõtte juhtkonna hinnangul toimuvad segmentide vahelised tehingud tavapärasel turutingimustel ning ei erine oluliselt tingimustest, millega on tehing tehtud kolmandate osapooltega. Jagamatud varad on emaettevõtte mitmesugused nõuded ja ettemaksud ning muud finantsinvesteeringud. Jagamatud kohustused on emaettevõtte (Eesti) võla-kohustused, maksu- ja viitvõlad.

1. jaanuar - 31. detsember	Lisa	Tootmine	Kinnisvara	Muud tegevused	Elimineerimine	Konsolideeritud
2021						
Müügitulu kontsernivälistelt klientidelt		133 507	3 801	15 449	0	152 757
Tulu teistelt segmentidelt		583	1 759	185	-2 527	
Segmenti äritulud kokku		134 090	5 560	15 634	-2 527	152 757
Ärikasum		1 296	2 022	-461	345	3 202
Segmenti varad		88 534	26 384	28 317	-20 703	122 532
Jagamatud varad						25 025
<i>sh Finantsinvesteeringud</i>						24 953
<i>sh Muud nõuded ja ettemaksud</i>						72
Varad kokku						147 557
Investeeringud põhivarasse	3,4	5 787	1 321	634	0	7 742
Vara kasutusõiguse lisandumine (IFRS 16)		105	0	775	0	880
Põhivara amortisatsioon	3,4	2 222	970	849	-23	4 018
2020						
Müügitulu kontsernivälistelt klientidelt		125 557	3 292	17 765	0	146 614
Tulu teistelt segmentidelt		6 122	1 743	118	-7 983	
Segmenti äritulud kokku		131 679	5 035	17 883	-7 983	146 614
Ärikasum		5 929	1 712	-872	-223	6 546
Segmenti varad		70 365	26 684	22 056	-15 664	103 441
Jagamatud varad						12 034
<i>sh Finantsinvesteeringud</i>						11 911
<i>sh Muud nõuded ja ettemaksud</i>						123
Varad kokku						115 475
Investeeringud põhivarasse	3,4	4 477	3 103	478	0	8 058
Vara kasutusõiguse lisandumine (IFRS 16)		150	0	0	0	150
Põhivara amortisatsioon	3,4	2 070	851	894	-21	3 794

Müügitulude jaotus turgude lõikes

1. jaanuar - 31. detsember	2021	2020
Eesti	25 993	23 490
Soome	70 918	68 739
Rootsi	27 611	26 532
Norra	13 195	16 701
Saksamaa	7 482	1 747
Holland	4 975	5 740
Muud riigid	2 583	3 665
Müügitulu kokku	152 757	146 614

Müügitulud tegevusalade lõikes

1. jaanuar - 31. detsember	2021	2020
Elektriseadmed	126 656	125 184
Elektrikaupade projekti- ja jaemüük	10 658	9 624
Muud tooted	3 946	2 899
Renditulu	3 131	2 866
Elektritööd	6 047	4 186
Muud teenused	2 319	1 855
Kokku	152 757	146 614

Lisa 8 Tava- ja lahustatud puhaskasum aktsia kohta

Tavapuhaskasum aktsia kohta on leitud jagades aruandeperioodi puhaskasum perioodi kaalutud keskmise emiteeritud aktsiate arvuga.

Lahustatud puhaskasumi leidmiseks võetakse arvesse potentsiaalselt emiteeritavad aktsiad. 31.12.2021 seisuga oli kontsernil kokku 728 218 potentsiaalselt emiteeritavat lihtaktsiat. Kooskõlas 3. mail 2018 toimunud aktsionäride üldkoosoleku otsusega kinnitati aktsiaoptiooni alusel omandatavate aktsiate väljalaskehinnaks optioonilepingu sõlmimisele eelneva kolme kalendriaasta aktsia sulgemishindade keskmine Nasdaq Tallinna börsil 31.12. seisuga. 2018. aasta voo hinnaks kujunes 3,49 eurot, 2019. aasta voo hinnaks 3,98 eurot, 2020. aasta voo hinnaks 4,44. 2018.a aasta voo realiseerus aruandekvartalis 278 675 aktsiat.

29. aprill 2021 toimunud aktsionäride üldkoosoleku otsusega kinnitati uus 2021.-2022. aasta aktsiaoptiooni programm, mille raames on aktsiaoptioone õigustatud saama AS-i Harju Elekter ja tema tütaretevõtete juhatuse liikmed ja võtmeisikud. Optiooni alusel omandatavate aktsiate väljalaskehinnaks on 2018., 2019. ja 2020. kalendriaasta aktsia sulgemishindade keskmine Nasdaq Tallinna börsil 31.12. seisuga, so 4,50 eurot aktsia kohta.

Aktsiapõhiste hüvitiste suhtes, mille kohta kehtivad IFRS 2 nõuded, hõlmab aktsiate märkimishind tulevikus töötajate poolt aktsiapõhiste hüvitiste eest osutatavate teenuste maksumust. Sõltumatu eksperdi poolt hinnati teenuse väärtuseks ühe emiteeritava aktsia kohta 2018. aasta voo puhul 1,55 eurot, 2019. aasta voo puhul 0,73 eurot, 2020. aasta voo puhul 0,55 eurot ja 2021. aasta puhul 3,55 eurot. Seega on IFRS 2 mõistes aktsia märkimishinnad 5,04 eurot, 4,71 eurot, 4,99 eurot ja 8,05 eurot. Potentsiaalsed aktsiad muutuvad lahustuvaks alles pärast seda, kui nende perioodi keskmine turuhind ületab antud väärtusi. Perioodil 01.10- 31.12.2021 oli aktsiate keskmine turuhind 7,63 (IV kv 2020: 4,88) eurot. Perioodil 1.01.-31.12.2021 oli aktsiate keskmine turuhind 7,73 eurot. Perioodil 01.07.-31.12.2021 oli 2021. aasta voo aktsiate keskmine turuhind 8,00 eurot.

1. oktoober – 31. detsember	Ühik	2021	2020
Emaettevõtte omanike osa puhaskasumist	EUR '000	888	1 165
Perioodi keskmine aktsiate arv	Tk '000	18 019	17 740
Tavapuhaskasum aktsia kohta	EUR	0,05	0,07
Perioodi korrigeeritud keskmine aktsiate arv	Tk '000	18 095	17 740
Lahustatud puhaskasum aktsia kohta	EUR	0,05	0,07
1. jaanuar – 31. detsember	Ühik	2021	2020
Emaettevõtte omanike osa puhaskasumist	EUR '000	2 598	5 563
Perioodi keskmine aktsiate arv	Tk '000	17 855	17 740
Tavapuhaskasum aktsia kohta	EUR	0,15	0,31
Perioodi korrigeeritud keskmine aktsiate arv	Tk '000	17 963	17 740
Lahustatud puhaskasum aktsia kohta	EUR	0,14	0,31

Lisa 9 Rahavoogude aruande kirjete selgitused

1. jaanuar - 31. detsember	Lisa	2021	2020
Ettevõtte tulumaks			
Tulumaksukulu kasumiaruandes		-368	-776
Tulumaksu ettemaksu vähenemine (+)/ kasv (-) ja võla vähenemine (-)/ kasv(+)		-89	-112
Dividendi tulumaksu kulu		18	14
Edasilükkunud tulumaksuvara muutus		-176	-42
Valuutakursimuutus		-1	0
Makstud ettevõtte tulumaks		-616	-916
Tasutud kinnisvarainvesteeringute eest			
Soetus	3	-1 321	-3 103
Soetusega seotud võla vähenemine (-)/ kasv (+)		264	7
Tasutud kinnisvarainvesteeringute eest		-1 057	-3 096
Tasutud materiaalse põhivara eest			
Soetus	4	-5 741	-4 642
Soetusega seotud võla vähenemine (-)/ kasv (+)		694	74
Muud laekumised investeerimistegevusest		190	0
Valuutakursimuutus		0	2
Tasutud materiaalse põhivara eest		-4 857	-4 566

Lisa 10 Tehingud seotud osapooltega

AS-i Harju Elekter seotud osapoolteks on kontserni juhatuse ja nõukogu liikmed, nende lähikondsed ning eelmainitud isikute valitseva või nende olulise mõju all olevad ettevõtted. Lisaks ka AS Harju KEK, kelle omanduses on 30,90% AS-i Harju Elekter aktsiatest. Kontserni juhtkond on ematettevõtte nõukogu ja juhatuse liikmed. Kontsern on aruandeperioodil teinud tehinguid seotud osapooltega alljärgnevalt:

	31.12.2021	31.12.2020
Saldod seotud osapooltega:		
- Kohustused kaupade ja teenuste eest	60	47
- Kohustused Nõukogu ja juhatuse liikmete ees	15	17
	2021	2020
Kaupade ja teenuste ost seotud osapooltelt:		
- AS Harju KEK-lt põhivara rentimine	118	101
- Muude teenuste ost AS Entekilt	435	506
Kaupade ja teenuste müük seotud osapooltele:		
- AS Harju KEK-le ja AS Entekile muud teenused	3	4
- AS Entekile kaupade müük	3	10
Nõukogu ja juhatuse liikmete tasud:		
- Palk, preemia, hüvitised (sh lahkumishüvitised) ja muud tasud	413	498
- Sotsiaalmaks	133	160

Juhatuse liikmed saavad tasu vastavalt ametilepingule, lisaks on õigus saada lahkumishüvitist: kuni 8 kuu juhatuse liikme tasu ulatuses. Nõukogu esimehel on õigus saada lahkumishüvitist arendusdirektori 6 kuu ametipalga ulatuses. Pensioniga seotud õigusi juhatuse liikmetel ei ole. Kontserni juhtorganite liikmete ja/või nende lähikondsetega 2021.aasta jooksul mingeid muid tehinguid ei toimunud.

Aktsiapõhised maksed

2018. aasta juunis sõlmiti kontserni töötajate ja äriühingu juhtorganite liikmetega 124 optioonilepingut, kokku 351 925 aktsia märkimisõiguse kohta, sealhulgas igale kontserni nõukogu ja juhatuse liikmele väljastati optioon 7,5 tuhande aktsia märkimisõiguse kohta, kokku 52,5 tuhandele aktsiale. Aruandeaastal realiseerus 2018. aasta

juunis sõlmitud optsioonid. Aktsiate märkimise tähtaega oli 16.07.2021. Optsiooniprogrammi realiseerimisega seotud aktsiaemissioonist võttis osa 96 Harju Elektri praegust ja endist töötajat, kes märkisid kokku 278 675 aktsiat 972 575,75 euro eest.

2019. aasta juunis sõlmiti kontserni töötajate ja äriühingu juhtorganite liikmetega 94 optsioonilepingut, kokku 339 100 aktsia märkimisõiguse kohta, sealhulgas igale kontserni nõukogu ja juhatuse liikmele väljastati optsioon kaheksa tuhande aktsia märkimisõiguse kohta, kokku 64 tuhandele aktsiale.

2020. aasta juunis sõlmiti kontserni töötajate ja äriühingu juhtorganite liikmetega 66 optsioonilepingut, kokku 347 468 aktsia märkimisõiguse kohta, sealhulgas igale kontserni nõukogu ja juhatuse liikmele väljastati optsioon kümne tuhande aktsia märkimisõiguse kohta, kokku 60 tuhandele aktsiale.

2021. aasta juunis sõlmiti kontserni äriühingu juhatuse liikmetega veel kümme optsioonilepingut, kokku 100 000 aktsia märkimisõiguse kohta. Aruandeaasta detsembris sõlmiti kontserni töötajate ja äriühingu juhtorganite liikmetega lisaks kaksteist optsioonilepingut, kokku veel 35 750 aktsia märkimisõiguse kohta.

Aruandekuupäeva seisuks oli potentsiaalselt emiteeritavate lihtaktsiate arv kokku 763 968. Aruandeaasta jooksul on töajõukuluna kajastatud aktsiapõhiste maksete summa 227 (2020: 263) tuhat eurot, sh juhatuse ja nõukogu liikmete osa moodustas 60 (2020: 45) tuhat eurot. Optsiooni hinna kujunemine on avalikustatud lisa 8.

JUHATUSE KINNITUS AUDITEERIMATA RAAMATUPIDAMISE VAHEARUANDELE

Juhatus kinnitab lehekülgedel 17 kuni 27 esitatud AS-i Harju Elekter ja tema tütarettevõtete (koos kasutatuna kontsern) 2021. aasta IV kvartali ja 12 kuu konsolideeritud auditeerimata raamatupidamise vahearuande koostamise õigsust ja täielikkust ning kinnitab oma parimas teadmises, et:

- tegevuse vahearuanne annab õige ja õiglase ülevaate aruandeperioodil toimunud olulistest sündmustest ja nende mõjust lühendatud raamatupidamisaruandele, sisaldab peamiste riskide ja ebaselguste kirjeldusi ning kajastab olulise tähtsusega tehinguid seotud osapooltega;
- lühendatud raamatupidamise aruande koostamisel rakendatud arvestuspõhimõtted ja teabe esitusviis on kooskõlas rahvusvaheliste finantsaruandluse standarditega, nagu need on vastu võetud Euroopa Liidu poolt;
- lühendatud raamatupidamise aruanne kajastab õigesti ja õiglaselt kontserni varasid, kohustusi, finantsseisundit ja kasumit või kahjumit ning rahavoogusid; ja
- AS Harju Elekter ja tütarettevõtted on jätkuvalt tegutsevad

Tiit Atso

Juhatuse esimees

22. veebruar 2022



Aron Kuhi-Thalfeldt

Juhatuse liige

22. veebruar 2022

