

2020. AASTA IV KVARTALI JA 12 KUU KONSOLIDEERITUD AUDITEERIMATA VAHEARUANNE

Ärinimi:	AS Harju Elekter
Äriregistri number:	10029524
Address:	Paldiski mnt.31, 76606 Keila
Telefon:	+372 67 47 400
Elektronpost:	info.he@harjuelekter.com
Interneti kodulehekülg:	www.harjuelekter.com
Audiitor:	AS PricewaterhouseCoopers
Majandusaasta:	1. jaanuar – 31. detsember 2020
Aruandeperiood:	1. jaanuar – 31. detsember 2020

SISUKORD

ORGANISATSIOON	3
JUHATUSE TEGEVUSARUANNE	5
KOKKUVÖTE IV KVARTALI JA 12 KUU TULEMUSTEST	5
JUHATUSE KOMMENTAAR	7
MUUDATUSED KONTSERNI STRUKTUURIS.....	7
MUUDATUSED KONTSERNI ETTEVÖTETE JUHTKONDADES.....	8
OLULISEMAD SÜNDMUSED.....	8
ARUANDEKUUPÄEVA JÄRGSED SÜNDMUSED.....	9
KOROONAVIIRUSE (COVID-19) MÕJU	10
TEGEVUSTULEMUSED	11
<i>Müügitulu</i>	11
<i>Tegevussegmendid</i>	11
<i>Turud</i>	12
<i>Äritegevuse kulud</i>	13
PERSONAL	13
AKTSIONÄRIDE KORRALINE ÜLDKOOSOLEK	14
ASI HARJU ELEKTER AKTSIA JA AKTSIONÄRID.....	14
JUHATUSE KINNITUS TEGEVUSARUANDELE	16
RAAMATUPIDAMISE VAHEARUANNE	17
KONSOLIDEERITUD FINANTSSEISUNDI ARUANNE.....	17
KONSOLIDEERITUD KASUMIARUANNE	18
KONSOLIDEERITUD KOONDKASUMIARUANNE	18
KONSOLIDEERITUD RAHAVOOGUDE ARUANNE.....	19
KONSOLIDEERITUD OMAKAPITALI MUUTUSTE ARUANNE.....	20
LISAD KONSOLIDEERITUD VAHEARUANDE JUURDE	21
<i>Lisa 1 Konsolideeritud vahearuande koostamisel kasutatud arvestusmeetodid ja hindamisalused</i>	21
<i>Lisa 2 Finantsinvesteeringud</i>	22
<i>Lisa 3 Kinnisvarainvesteeringud</i>	22
<i>Lisa 4 Materiaalne ja immateriaalne põhivara</i>	23
<i>Lisa 5 Võlakohustused</i>	23
<i>Lisa 6 Segmendiaruanne</i>	24
<i>Lisa 7 Tava- ja lahustatud puhaskasum aktsia kohta</i>	25
<i>Lisa 8 Rahavoogude aruande kirjete selgitused</i>	26
<i>Lisa 9 Tehingud seotud osapooltega</i>	26
JUHATUSE KINNITUS AUDITEERIMATA RAAMATUPIDAMISE VAHEARUANDELE	28

ORGANISATSIOON



ASi Harju Elekter osalus tütarettevõtetes on reeglina 100%, kui ei ole märgitud teisiti.

EESTIS

AS HARJU ELEKTER

Keilas paiknev Kontserni emaettevõtte, mis tegeleb HEG ettevõtete vahelise koostöö koordineerimise ja juhtimise ning tööstusliku kinnisvara haldusega

AS HARJU ELEKTER ELEKTROTEHNIKA

Keilas asuv elektriseadmete tootja energijaotus-, tööstus- ja ehitussektori tarbeks

AS HARJU ELEKTER TELETEHNIKA

Keilas asuv kliendikohaste lehtmetailtoodete ja -lahenduste valmistaja energeetika- ja elektrotehnikasektorile

ENERGO VERITAS OÜ (81%)

Elektrimaterjalide ja -seadmete müügiorganisatsioon

SOOMES

SATMATIC OY*

Tööstusautomaatikaseadmete ja komplektalajaamade tootja Ulvilas, Keraval ja Kurikkal

TELESILTA OY

Uusikaupunkis asuv laevaehituse elektritööde ettevõtte

HARJU ELEKTER KIINTEISTÖT OY*

Tööstusliku kinnisvara haldusfirma

LEEDUS

HARJU ELEKTER UAB

Mitmikajamite, MCC ja elektrijaotussüsteemide inseneeriale ja lepingulisele tootmisele spetsialiseerunud ettevõtte Panevežyses

ROOTSIS

HARJU ELEKTER AB*

Energia tootmiseks ja jaotuseks vajalike KP/MP lahenduste ning tehniliste hoonete tootja infrastruktuuri-, ehitus- ja taastuenergiasektorile Malmös, Borlänges, Stockholmis, ja Grytgölis, Borlänges, Borås, Luleås ja Västerås

HARJU ELEKTER SERVICES AB*

Müügiorganisatsioon Stockholmis

* Kontserni struktuurimuudatuste täpsem ülevaade on välja toodud lk 7

STRATEEGILISED INVESTEERINGUD (31.12.2020)

EESTIS

OÜ SKELETON TECHNOLOGIES GROUP (7,64%)

Superkondensaatorite arendaja ja tootja

LÄTIS

SIA ENERGOKOMPLEKSS (14%)

Kesk- ja madalpingeseadmete müügiorganisatsioon Riias

Põhitegevus

Harju Elekter on enam kui 50-aastase kogemusega rahvusvaheline tööstuskontsern, mis tegeleb elektriseadmete ja automaatikalahenduste väljatöötamise ja tootmisega. Harju Elektri kliendid on peamiselt suured elektri jaotusvõrgu-, tööstus- ja merendussektori ettevõtted Põhjamaades. Üha märkimisväärsem osa Harju Elektri tehnilistest lahendustest on suunatud taastuenergia sektorisse, pakkudes päikeseenergia jaamade, elektriautode laadimisseadmete ja muude seotud lahenduste tervikpakette. Põhitegevust toetab nüüdisaegne lehtmetailist detailide ja toodete valmistamise ettevõtte.

Kontserni äritegevus on jaotatud kolme põhilisse tegevusvaldkonda:

- **Tootmine** - elektrienergia jaotus-, lülitus- ja muundamisseadmete ning automaatika-, protsessijuhtimis- ja tööstuslike juhtimisseadmete disainimine, müük, tootmine ja järelteenindus.
- **Tööstuslik kinnisvara** – tööstusliku kinnisvara arendamine, projektijuhtimine, rentimine ning sellega kaasnevad teenused rendipartneritele ja Harju Elekter kontserni oma ettevõtetele.
- **Muud tegevused** - finantsinvesteeringute juhtimine, elektrikaupade jae- ja projektimüük ning laevaehituse elektriinstallatsioonitööd.

Missioon

Harju Elekter, vastutustundliku tööstuskontsernina, pakub klientidele ja partneritele asjatundlikke, kvaliteetseid, keskkonnasõbralikke elektri- ja automaatika lahendusi.

Eesmärk

Tahame olla pikaajaliselt edukas, tootes lisandväärtust aktsionäridele ja olles esimene valik oma klientidele ja koostööpartneritele ning pakkuda oma rahvusvahelisele meeskonnale motiveerivat tööd ja arenguvõimalusi.

Visioon

Kasvada Põhjamaade üheks suurimaks elektri- ja automaatika seadmete disainijaks ja tootjaks.

Väärtused

Areng - oleme õpialtid ja uuendusmeelsed

Koostöö - tegutseme ühtse meeskonnana

Usaldusväärsus - kvaliteedis ei tingita

Riskid

- Konkurentsi kasv
- Tururisk
- Valuutarisk
- Kõrgetasemeliste spetsialistide puudus
- Töötasude kiire kasv
- Kinnisvara rendipindade täituvus
- Finantsinvesteeringute tulevik
- Tõrked infosüsteemide töös ja andmete kadu

NÕUKOGU JA JUHATUS

ASi Harju Elekter 5-liikmelise nõukogu koosseis on järgmine: Endel Palla (nõukogu esimees, ASi Harju Elekter arendusdirektor), Arvi Hamburg (Eesti Inseneride Liidu ja Teaduste Akadeemia energeetikakomisjoni liige), Aare Kirsme (ASi Harju KEK nõukogu liige), Triinu Tombak (finantskonsultant, TH Consulting OÜ juhataja) ja Andres Toome (konsultant, OÜ Tradematic juhataja).

ASi Harju Elekter juhatus on kaheliikmeline: Tiit Atso (juhatusesimees) ja Aron Kuhi-Thalfeldt (juhatusesimees, ASi Harju Elekter kinnisvara- ja energeetikateenistuse juht).

Informatsioon juhatuses ja nõukogu liikmete hariduse ja karjääri kohta, nende kuulumus äriühingute juhtorganitesse ning nendele kuuluvate ASi Harju Elekter aktsiate arv on avalikustatud ettevõtte koduleheküljel internetis: www.harjuelekter.com.

JUHATUSE TEGEVUSARUANNE

KOKKUVÕTE IV KVARTALI JA 12 KUU TULEMUSTEST

Harju Elekter kontserni jaoks kujunes nii IV kvartal kui ka 2020. aasta tervikuna muutuste rohkeks ja hoolimata keerulisest aastast edukaks. Kontserni viimaste aastate suuremahulised investeeringud ja aktiivne müügitöö suurendamiseks turuosa nii Skandinaavias kui ka koduriigis on vilja kandnud. Varasematest perioodidest üle kandunud ja aruandeaastal lisandunud müügitellimused tõid kaasa rekordilise müügitulu ning kasumi nii aruandekvartalis kui -aastal.

Müügitulu

Kontserni konsolideeritud auditeerimata müügitulu aruandekvartalis oli 35,2 (2019 IV kv: 31,2) miljonit eurot ja aruandeaastal kokku 146,6 (2019: 143,4) miljonit eurot.

Kasum

Aruandekvartali konsolideeritud brutokasum oli 5 585 (2019 IV kv: 3 995) tuhat eurot ning brutokasumi marginaaliks kujunes 15,8% (2019 IV kv: 12,8%). Aruandeaasta konsolideeritud brutokasum oli 21 209 (2019: 18 244) tuhat eurot ja brutokasumi marginaal oli 14,5% (2019: 12,7%). Konsolideeritud äri kasum (EBIT) edestas kvartalite võrdluses kuuekordselt eelmise aasta sama perioodi näitajat ja kahekordistus aastate võrdluses, olles vastavalt 1 335 (2019 IV kv: 210) ja 6 546 (2019: 3 273) tuhat eurot. Aruandekvartali ärirentaabilus suurenes 3,1 protsendipunkti võrra 3,8%ni ja 12 kuuga 2,2 protsendipunkti võrra 4,5%ni.

Aruandekvartali konsolideeritud puhaskasum oli 1 159 (2019 IV kv: 55) tuhat eurot ning puhaskasum aktsia kohta 0,07 (2019 IV kv: 0,00) eurot. 2020. aasta puhaskasum kasvas võrreldava perioodi suhtes 133,5% jõudes 5 528 (2019: 2 367) tuhande euroni. Aruandeaasta puhaskasum aktsia kohta oli 0,31 (2019: 0,14) eurot.

Investeeringud

Aruandeperioodi lõpuks moodustas põhivarade maksumus varadest 56,9% ehk 65,7 (31.12.19: 59,9) miljonit eurot. Kontsern investeeris 2020. aastal põhivarasse kokku 8,1 (2019: 5,5) miljonit eurot, sealhulgas kinnisvara-investeeringutesse 3,1 (2019: 0,9) miljonit eurot, materiaalsesse põhivarasse 4,6 (2019: 4,2) miljonit eurot ja immateriaalsesse põhivarasse 0,3 (2019: 0,4) miljonit eurot. Aruandeaastal alustati Leedus tootmis- ja büroohoone laienduse neljanda etapi ehitusega. Lisaks investeeriti tootmistehnoloogilisse põhivarasse, infotehnoloogia arendustesse, Allika Tööstuspargi tootmishoone ehitusse ning soetati kinnistuid.

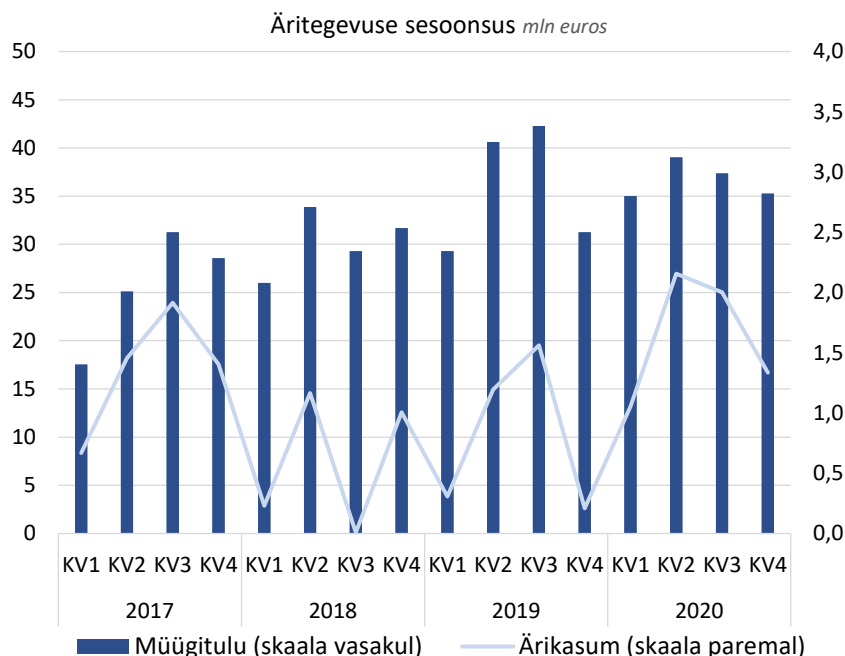
Pikaajalised finantsinvesteeringud kasvasid aruandeperioodil 1,4 miljoni euro võrra. Valdava osa kasvust andis OÜ Skeleton Technologies Group osaluse hinnanguline õiglase väärtuse muutus 8,8 miljoni euroni. 2020. aastal müüdi noteeritud väärtpabereid 1,7 miljoni euro väärtuses ning väärtpaberite õiglase väärtus langes 524 tuhande euro võrra. Väärtpaberite õiglase väärtuse muutused ning realiseerunud kasum summas 80 tuhat eurot kajastati läbi muu koondkasumi.

Käibevarad

Kontserni käibevarad suurenesid aruandeaasta jooksul 1,7 miljoni euro võrra 49,7 miljoni euroni, sealhulgas raha vähenes 2,0 miljoni võrra 2,8 miljonini, nõuded ostjatele ja muud nõuded kasvasid 4,3 miljoni võrra 27,2 miljoni euroni ning varud vähenesid 0,2 miljoni võrra 18,9 miljoni euroni. Raha vähenemine on tingitud 21. juulil väljamakstud dividendidest - kokku 2,5 miljonit eurot, aruandeperioodi suurtest investeeringutest põhivaradesse ning aruandeperioodi lõpu eel väljastatud ja nõuetena kajastatud müügiarvetest.

Kohustused

Aruandekuupäeva seisuga oli Kontsernil kohustusi kokku 42,1 miljonit eurot, millest lühiajaline osa moodustas 83,1%. Aruandeaasta jooksul kasvasid lühiajalised kohustused 2,1 miljoni euro võrra 35,0 miljoni euroni, sh ostjate ettemaksud 2,0 miljoni euro võrra 4,2 miljoni euroni. Võlakohustused vähenesid 2020. aastal kokku 0,1 miljonit eurot, olles perioodi lõpus vastavalt - lühiajalised võlakohustused 12,1 miljonit eurot ja pikaajalised võlakohustused 7,0 miljonit eurot. Pikaajalisi laene ja liisinguid on kasutatud seoses kinnisvaraarendustega Eestis ja Leedus ning investeeringutega automaatsetesse tootmisseedmetesse.

Konsolideeritud 12 kuu
MÜÜGITULU**146,6** miljonit eurot
(2019: 143,4)Konsolideeritud 12 kuu
ÄRIKASUM**6,5** miljonit eurot
(2019: 3,3)Konsolideeritud 12 kuu
PUHASKASUM**5,5** miljonit eurot
(2019: 2,4)Konsolideeritud 12 kuu
MÜÜGITULU
MUUTUS**2,2%**Konsolideeritud 12 kuu
ÄRIKASUMI
KASV**100%**Põhinäitajad
(EUR'000)

	IV kvartal 2020	IV kvartal 2019	Muutus	12 kuud 2020	12 kuud 2019	Muutus
Müügitulu	35 243	31 246	12,8%	146 614	143 397	2,2%
Brutokasum	5 585	3 995	39,8%	21 209	18 244	16,3%
Ärikasum enne kulumit (EBITDA)	2 400	1 112	115,8%	10 340	6 791	52,3%
Ärikasum (EBIT)	1 335	210	535,7%	6 546	3 273	100,0%
Perioodi puhaskasum	1 159	55	2007,3%	5 528	2 367	133,5%
sh emattevõtte omanike osa	1 165	77	1413,0%	5 563	2 460	126,1%
Puhaskasum aktsia kohta (eurot)	0,07	0,00	1413,0%	0,31	0,14	126,1%

Suhtarvud
(%)

	IV kvartal 2020	IV kvartal 2019	Muutus	12 kuud 2020	12 kuud 2019	Muutus
Turustuskulude määr müügitulust	6,3	4,8	1,5	4,0	4,0	0,0
Üldhalduskulude määr müügitulust	6,1	7,4	-1,3	6,3	6,4	-0,1
Tööjõukulude määr müügitulust	20,8	23,0	-2,2	18,6	18,6	0,0
Brutokasumi marginaal (brutokasum / müügitulu)	15,8	12,8	3,0	14,5	12,7	1,8
EBITDA marginaal (EBITDA / müügitulu)	6,8	3,6	3,2	7,1	4,7	2,4
Käibe ärirentaablus (ärikasum / müügitulu)	3,8	0,7	3,1	4,5	2,3	2,2
Käibe puhasrentaablus (puhaskasum / müügitulu)	3,3	0,2	3,1	3,8	1,7	2,1
Omakapitali tootlus (puhaskasum / kesk.omakapital)	1,6	0,1	1,5	7,9	3,5	4,4

	31.12.2020	31.12.2019	Muutus
Omakapitali osakaal (omakapital / varad kokku) (%)	63,6	62,1	1,5
Lühiajalise võlgnevuse kattekordaja (käibevara / lühiajalised kohustused)	1,4	1,5	-0,1
Likviidsuskordaja ((käibevarad - varud) / lühiajalised kohustused)	0,9	0,9	0,0

JUHATUSE KOMMENTAAR

Harju Elektri 2020. aasta viimane kvartal pakkus pingeliste väljakutsete seas mitmeid õnnestumisi. Kui kvartal varem jäime müügitulus võrreldavale perioodile veel alla, siis IV kvartalis kasvatasime taas müügitulusid. Meie IV kvartali müügitulu ning kasumlikkus pole varem nii kõrged olnud ning saavutatud käive ja ärikasum aasta arvestuses on läbi aegade parim.

Kordaminekutest hoolimata ei ole aasta olnud lihtne. Koroonateise laine võimendudes tuli klienditellimuste täitmiseks veelgi jõulisemalt sisse viia kevadest tuttavad piirangud ning majandustulemused näitavad ilmekalt, et saime sellega hästi hakkama. Meie inimesed kohanesid piirangutega kiirelt ning meeskonnavaim ja iga töötaja isiklik tugev panus ühisesse eesmärki tegid võimalikuks uute rekordite sündimise. Aitäh kõigile meie inimestele!

2019. aastal alustasime ettevalmistustega Soome ja Rootsi ettevõtete restruktureerimiseks ning integreerimiseks Kontserni, et tugevdada Harju Elektri konkurentsivõimet ja lihtsustada müügi- ja turundustöö koordineerimist. Möödunud aasta lõpus saavutasime seatud eesmärgid - Soomes on tööstuskinnisvara haldus eraldatud tootmisettevõttest, mis vastab Kontserni struktuuri põhimõtetele ning Rootsis jätkame edaspidi ühe suure ja toimiva Harju Elektri nime kandva äriüksusega. Ühise Harju Elektri kaubamärgi kasutamine Põhjamaades loob meile võimalusi tuntuse suurendamiseks. Võime väga rahul olla, et ümberkorralduste käigus suutsime teenindada oma olemasolevaid kliente, samal ajal hoida väga häid tulemusi Soomes ning suurendada müügimahtusid Rootsis. Rõõmustame, et üle kümne aasta pingutusi Rootsi turul on hakanud vilja kandma.

Aasta viimases kvartalis toimunud tavapärasel eelarvearuteludel võtsime suuna jätkuvale kasvule. Ühiskonna ootused ja võimalused seoses rohepöördega on võimendunud kvartal kvartali haaval ning meie sektor on selleks äärmiselt soodsas olukorras. Elektrifitseerimine, hübriidlahenduste kasutamine ja vesinikutehnoloogiate kasutusele võtmine pöörase 2020. aasta tõttu vaid kiireneb. Oleme valmis, et klientide edasilükatud tellimused võetakse lähiajal taas tootmisplaanidesse. Kindlasti mõjutab 2021. aastat veel tervise- ja majanduskriis, kuid oleme lootusrikkad ja seame eesmärgi turul ja majanduses toimuvat arvesse võttes.

Kontserni dividendipoliitika järgi makstakse dividendideks vähemalt kolmandik tavapärase majandustegevuse puhaskasumist. Juhatus võtab dividendi ettepanekut tehes arvesse märgatavalt paranenud majandustulemusi, samas ka suurenenud investeringuid ja finantsseisu. Kooskõlastatult Nõukoguga teeme ettepaneku maksta aktsionäridele dividendidena välja 0,16 eurot aktsia kohta, kokku 2,8 miljonit eurot, mis moodustab 51% 2020. aasta puhaskasumist.

MUUDATUSED KONTSERNI STRUKTUURIS

29.10.2020 viidi lõpule Harju Elekter kontserni 100%-lised Rootsi tütarettevõtted SEBAB AB ja Grytek AB ühinemine. Ettevõtete ühinemise tulemusena sai Grytek AB õigusjärglaseks SEBAB AB.

14.12.2020 muudeti Rootsi tütarettevõtte SEBAB AB nimi Harju Elekter AB-ks ning seni Harju Elekter AB nime all tegutsenud Rootsi tütarettevõtte nimetati ümber Harju Elekter Services AB-ks. Rootsi tütarettevõtete nimevahetused viidi läbi eesmärgiga ühitada ärinimed igapäevaselt kasutatava kaubamärgiga. Ühise Harju Elektri tootemärgi kasutamine aitab tugevdada Kontserni konkurentsivõimet ning loob täiendavat kasu ja võimalusi turundustegevuses.



31.12.2020 kanti Soome äriregistrisse ASi Harju Elekter Soome tütarettevõtete ühinemine ja jagunemine. Satmatic Oy ühendas endasse oma 100%-lised tütarettevõtted Finnkumu Oy ja Kiinteistö Oy Ulvila Sammontie 9. Ühinemise järgselt viidi läbi Satmatic Oy osaline jagunemine, millega Satmatic Oy andis Harju Elekter Kiinteistöt Oy-le üle kinnisvaraomandid Ulvilas ja Keraval. Harju Elekter Kiinteistöt Oy põhitegevuseks on kontsernile kuuluva tööstusliku kinnisvara haldamine.

MUUDATUSED KONTSERNI ETTEVÖTETE JUHTKONDADES

ASi Harju Elekter nõukogu nimetas 16.03.2020 toimunud koosolekul alates 4.05.2020 ettevõtte juhatuse esimeheks juhatuse liikme ja finantsjuhi Tiit Atso. Aktsiaseltsi senine juhatuse esimees Andres Allikmäe siirdus pärast juhatuse liikme lepingu lõppemist 3.05.2020 äriarenduse juhi ametikohale ASi Harju Elekter tegevjuhtkonnas. ASi Harju Elekter juhatuse jätkab kaheliikmelisena: Tiit Atso (juhatuse esimees) ja Aron Kuhi-Thalfeldt (juhatuse liige).

Alates 1.01.2020 määrati uus tegevjuht Rootsi tütaretevõtetele SEBAB AB ja Grytek AB (tänapäevaks ühendatud ja ümbernimetatud Harju Elekter AB-ks). Mikael Schwartz Jonsson alustas Harju Elekter Grupis tööd 1.10.2019. 3-kuulisel üleminekuperioodil töötati tihedas koostöös senise tegevjuhi Thomas Anderssoniga, kes siirdus alates 1.01.2020 Rootsi müügi- ja turundusjuhi ametikohale.

OLULISEMAD SÜNDMUSED

I kvartal

Harju Elektri Rootsi tütaretevõtte SEBAB AB sai I kvartalis kolm olulist hankevõitu energijaotussektoris. Projektide raames valmistasid Rootsi tütaretevõtted kaks erialajaama ja akuhoidla, sh komplektalajaamad, alalisvoolu jaotlad, juhtimiskapid, KP jaotlad, lisaks paar betoonist väikehoonet. Erinevate projektide mahud kokku on 5,7 miljonit eurot.

AS Harju Elekter Elektrotehnika sai jätkutellimuse 2019. aastal tarnitud Singapuri andmelao alajaamade tarneks, mida võib lugeda parimaks kliendi tagasisideks. Koostöös Siemensiga jätkatakse erinevate andmeladudele suunatud erilahenduste teostamist.

Saue vallas, Allika Tööstuspargi läheduses osteti kaks kinnistut kogupindalaga 14,6 ha. Kinnistud soetati nii päikeseelektrijaamade rajamiseks kui ka võimalikeks kinnisvara arendusteks.

Harju Elekter kontserni ettevõtted osalesid veebruari alguses aasta suurimal elektriala messil Soomes Jyväskyläs. Sähkö, Tele, Valo & AV tõi kolmeks messipäevaks kokku selle valdkonna professionaalid, et tutvuda sadade eksponentide ja seminariprogrammiga. Harju Elektri ettevõtted olid koondunud ühisstendile, kus esitleti laia valikut Kontserni toodetest ja teenustest, sh 2500–4000 A lahenduste tarbeks Kontsernis välja arendatud MCC rivi- ja süsteemi HECON ja Põhjamaade nõuetele disainitud sobivaid alajaamade mudelid.

II kvartal

Eesmärgiga lihtsustada müügi- ja turundustöö koordineerimist ja Rootsi tütaretevõtete juhtimist, otsustas Harju Elekter 2020. aasta jooksul ühendada oma Rootsi tütaretevõtted SEBAB AB ja Grytek AB ühiseks Harju Elekter kontserni ettevõtteks.

Soome majandusleht Kauppalehti pärjas Finnkumu Oy „Achievers 2020“ tiitliga. Tunnustuse saajaid iseloomustab väljakujunenud äritegevus, stabiilne kasv, head tulemused ja kasumlikkus, tugev finantsstruktuur ja likviidsus jätkusuutliku tegevuse tagamiseks.

22. mail pandi nurgakivi ASi Harju Elekter Laohotellile 2 Saue vallas. Tegemist on Harju Elektri viienda kasutusse võetava kinnistuga Harkus, Paldiski maantee ääres asuvas 30 ha suuruses 18 kinnistuga Allika Tööstuspargis.

Energo Veritas OÜ sulges alates 31. maist 2020 oma kahjumliku Keila kaupluse ning kogu Põhja-Eesti klientide teenindamine suundus ettevõtte uude müügiesindusse Tallinnasse, Tuisu 19.

30. juunil 2020 toimus ASi Harju Elekter aktsionäride korraline üldkoosolek, kus kinnitati 2019. majandusaasta aruanne, kasumijaotuse ettepanek ning otsustati maksta aktsionäridele 2019. aasta eest dividende 0,14 eurot aktsia kohta, kokku 2,5 miljonit eurot. Dividendid kanti aktsionäride pangakontodele 21. juulil 2020.

III kvartal

6. augustil pandi Panevežyses nurgakivi Harju Elekter kontserni Leedu tütaretevõtte Harju Elekter UAB tehase 4. etapi laiendusele. Ehitustööd teostab Kaminta UAB ning tööd kestavad 2021. aasta märtsini. Pärast ehitustööde lõppu suureneb Leedu tütaretevõtte kontori- ja tootmispind seniselt 8 765 m²-lt 16 761 m²-le. Investeeringu kogu-

maksumus on kuni 6 miljonit eurot. Tehase laiendusse suunatud investeeringud võimaldavad Harju Elekter UABI kahekordistada tehase tulusid.

1. septembril võitis Harju Elekter kontserni kuuluv Soome tootmisettevõtte Finnkumu Oy võrguettevõtjate Järvi-Suomen Energia Oy ja Savon Voima Verkko Oy ühishanke komplektalajaamade tarnimiseks. Lepingu orienteeruv maht on 18 miljonit eurot. Tarned toimuvad aastatel 2021 kuni 2023 võimalusega lepingu pikendamiseks nelja aasta võrra.

Harju Elekter kontserni tütar-ettevõtte SEBAB AB sõlmis 21. septembril ühistranspordi eest vastutava administratiivasutusega Region Stockholm elektriprojekti lepingu, mille alusel uuendatakse põhjalikult Stockholmi Slusseni metroojaama alajaam. Aastane projekt sai alguse septembris ja lepingu orienteeruv maht on 3,5 miljonit eurot. Metroojaama rekonstrueerimine on osa ulatuslikust Stockholmi Slusseni piirkonna ümberehitusest, mis hõlmab uute rajatiste ehitamist ja transpordi ümberkujundamist 2025. aastaks.

22. septembril sõlmis Harju Elekter kontsern kaheksa-aastase raamlepingu Soome suuruselt teise elektrivõrgu ettevõttega Elenia Oy. Esimese tarnelepingu allkirjastasid Harju Elekter ja Elenia aastateks 2021-2023, mille alusel Harju Elektri tütar-ettevõtte AS Harju Elekter Elektrotehnika ja Satmatic Oy toodavad Elenia Oy-le kolme aasta jooksul ligi 2000 komplektalajaama. Lepingu maht on orienteeruvalt 20 miljonit eurot.

Kontserni Leedu tütar-ettevõtte Harju Elekter UAB pärjati septembris Leedu Kaubanduskoja poolt „Aasta eksportöör 2019“ tiitliga. Konkursil osalemise olulisemateks tingimusteks peab ettevõtte ekspordi osakaal müügitulust ületama 50% ning eksport suurenema eelneva perioodiga võrreldes üle 10%. 2019. aastal oli Harju Elekter UAB eksport 2,3 korda suurem kui aastal 2018.

IV kvartal

Novembris mainiti ära AS Harju Elekter TOP 101 Eesti väärtuslikumate ettevõtete seas. Edetabeli koostasid Prudentia ja Nasdaq Tallinn. AS Harju Elekter hinnati läbipaistvuse (*corporate governance*) osas kolmandaks.

Neljanda kvartali ühe olulisema tegevusena jätkus Leedu tütar-ettevõtte Harju Elekter UAB tehase 4. etapi laienduse aktiivne ehitustegevus. Ehitus jätkub plaanipäraselt ja laienduse valmimine ning kasutusele võtmine on planeeritud 2021. aasta II kvartalsisse.



IV kvartalis valmis Allika Tööstuspargis Laohotell 2 ehitus. Ligi 4 000 m² kogupinnaga hoone suudeti rentnikega täita 100%liselt.

ARUANDEKUUPÄEVA JÄRGSED SÜNDMUSED

Alates 14.01.2021 on AS Harju Elekter 100%lise Soome tütar-ettevõtte Satmatic Oy uueks ärinimeks Harju Elekter Oy. Nimevahetus viidi läbi eesmärgiga ühildada ärinimi igapäevaselt kasutatava kaubamärgiga. Harju Elekter Oy jätkab kõikide seniste ärisuundadega ning lahenduste pakkumisega nii energia-, tööstus- kui ka ehitussektorile.

19.01.2021 sõlmis Harju Elekter kontsern lepingu Soome suurima jaotusvõrguettevõttega Caruna Oy. Raamleping on aastateks 2021-2023 ning selle orienteeruv maht järgneva 3 aasta peale kokku on ligikaudu 14 miljonit eurot. Lepingu kohaselt AS Harju Elekter Elektrotehnika ja Harju Elekter Oy toodavad ja tarnivad Caruna Oy-le kolme aasta jooksul ligikaudu 1 000 jaotus- ja komplektalajaama. Lepingut on võimalik pikendada kokku kahe jätkuaasta võrra aastani 2025, pikendamise otsus tehakse pärast 2023. aastat iga aasta kohta eraldi.

Harju Elekter kontserni Rootsi tütar-ettevõtte Harju Elekter AB sõlmis 10.02.2021 Rootsi suurima jaotusvõrguettevõtte E.ON Energidistribution AB-ga raamlepingu, mille alusel tarnitakse kolme aasta jooksul ligi 1500 alajaama. Lepingu orienteeruv maht on 15 miljonit eurot. Alajaamad toodetakse AS Harju Elekter Elektrotehnika tehases Eestis.

KOROONAVIIRUSE (COVID-19) MÕJU

Esimesed teated uuest koroonaviirusest (COVID-19) jõudsid Hiinast Maailma Tervishoiuorganisatsioonini (WHO) 2019. aasta detsembris ja kevadeks oli see levinud üle kogu maailma, põhjustades probleeme ettevõtetele ja üldisele majandustegevusele. 11. märtsil nimetas WHO koroonaviiruse puhangu pandeemiaks ning seetõttu oli enamikes riikides välja kuulutatud eriolukord. Koroonaviiruse leviku tõkestamiseks piirati ajutiselt Schengeni sise- ja välispiiri ületamist ning taastati piirikontrollid Euroopas. Samas kaubavahetus ja -veod jätkusid piiranguteta.

Harju Elektri tootmine ja äritegevus toimusid tõrgeteta kõigis tegevuskohtades. Hindame regulaarselt tõenäolisi riskisenaariume, mis võiksid mõjutada meie tootmist ja tarneahelat. Riskihinnangute ülevaatus toimus regulaarselt peamiste riskide lõikes:

- Tootmispersonalitervis ja võimaliku haigestumise vältimine
- Materjali ja komponentide saadavus
- Kaubavedude toimimine
- Klientide nõudluse jälgimine
- Krediidihinnangute ja -limiitide muutmine
- Käibevahendite piisavus
- Finantsinvesteeringute jälgimine ja analüüs

Kontsern on analüüsinud, et koroonaviirusest (COVID-19) tingitud ühekordsed otsekulud, mis on seotud uute töövahendite soetamise, koroonaviiruse leviku tõkestamiseks rakendatud meetmete ning erakorraliste töökorralduslike kuludega, olid kokku suurusjärgus 253 tuhat eurot. Täiendavalt tehti ajutisi rendihinna vähenduse kokkuleppeid suurusjärgus 40 tuhat eurot, tagamaks rentnike toimetulek keerulises eriolukorras. Skandinaavia riikide toetusmeetmetest laekunud summad ulatusid kokku 230 tuhande euroni. Märkimisväärset mahu oli klientide poolt muudetud ning edasi lükatud tellimusi, mis aeglustasid esialgselt 2020. aastaks planeeritud kasvu. Kokkuvõttes hindame, et koroonaviirusest tingitud eriolukord ei avaldanud olulist mõju Kontserni äritegevusele ning jätkusuutlikkusele.

Aastaga on 31.12.2020 seisuga Kontserni portfelli kuulunud väärtpaberite väärtus langenud 7,4%. Kontsern usub tehtud investeeringute väärtuse taastumise tulevikus, mille osas annab kindlust teises poolaastas investeeringute väärtuse kasv 0,2 miljonit eurot.

TEGEVUSTULEMUSED

Müügitulu

Harju Elekter kontserni müügitulu kasvas võrreldava kvartali suhtes 12,8%, 35,2 (2019 IV kv: 31,2) miljoni euron, mis on nii sesoonsust kui ka majanduskeskkonnas valitsevat ebakindlust arvesse võttes hea tulemus. Peamine osa Kontserni müügitulu kasvust, kvartalite võrdluses 3,4 miljonit, tuli elektriseadmete müügist.

Aruandeaasta konsolideeritud müügitulu kasvas võrreldava perioodi suhtes 3,2 miljonit eurot 146,6 miljoni euron. Valdava osa Kontserni tegevusalade müügitulude kasvust andsid lehtmetailtoodete müük ning elektritööd, mille võrdlusbaas oli 2019. aastal väga madal seoses suuremahuliste tööde lõppemisega laevaehituse sektoris. Vaatamata mõningale langusele kvartalite vaates, kasvas elektrikaupade projekti- ja jaemüük aastate võrdluses 0,6 miljonit eurot 9,6 miljoni euron.

Müügitulu tegevusalade lõikes (EUR'000)	IV kv 2020	IV kv 2019	+/- kv/kv	12 kuud 2020	12 kuud 2019	+/-	% 12k 2020	% 12k 2019
Elektriseadmed	30 209	26 814	12,7%	125 184	124 806	0,3%	85,4%	87,0%
Elektrikaupade projekti- ja jaemüük	1 768	2 181	-18,9%	9 624	8 986	7,1%	6,5%	6,3%
Muud tooted	856	398	115,1%	2 899	1 889	53,5%	2,0%	1,3%
Renditulu	746	691	8,0%	2 866	2 684	6,8%	1,9%	1,9%
Elektritööd	1 316	654	101,2%	4 186	2 999	39,6%	2,9%	2,1%
Muud teenused	348	508	-31,5%	1 855	2 033	-8,8%	1,3%	1,4%
Kokku	35 243	31 246	12,8%	146 614	143 397	2,2%	100,0%	100,0%

Tegevussegmentid

Kontserni tegevus jaotub kolme segmenti: tootmine, kinnisvara ja muud tegevused. Tootmissegmenti iseloomustavad tegevused on elektrienergia jaotus-, lülitus- ja muundamiseadmete ning automaatika-, protsessijuhtimis- ja tööstuslike juhtimiseadmete disainimine, müük, tootmine ja järelteenindus. Kinnisvarasegment hõlmab tööstusliku kinnisvara arendamist, projektijuhtimist, rentimist ning sellega kaasnevat muud teenuseid rendipartneritele ja Kontserni ettevõtetele. Muud tegevused koondab enda alla ülejäänud segmenteerimata tegevusvaldkonnad, kus iga tegevusala ei ole piisavalt suure osakaaluga, et eraldi kajastatavat segmenti moodustada. Sellised tegevused on näiteks finantsinvesteeringute juhtimine, elektrikaupade jae- ja projektimüük ning laevaehituse elektriinstallatsioonitööd.

Müügitulu segmentide lõikes (EUR'000)	IV kv 2020	IV kv 2019	+/- kv/kv	12 kuud 2020	12 kuud 2019	+/-
Tootmine	30 248	26 679	13,4%	125 557	124 842	0,6%
Kinnisvara	882	795	10,9%	3 292	3 250	1,3%
Muud tegevused	4 113	3 772	9,0%	17 765	15 305	16,1%
Kokku	35 243	31 246	12,8%	146 614	143 397	2,2%

Tootmine

Kontserni põhitegevusala, tootmine moodustas Kontserni konsolideeritud müügitulust 86%. Tellimuste lükkumine viimasesse kvartalis suurendas tootmissegmenti müügitulu kvartalite võrdluses 3,6 miljoni euro võrra. Aastate võrdluses jäi tootmissegmenti kasv marginaalseks seoses kolmandas kvartalis vähenenud tellimustele. Kokkuvõtvat teenis Kontserni 2020. aastal tootmissegmentist müügitulu 126 miljonit eurot.

Kinnisvara

Vaatamata ajutistest rendihinna alandustest tagamaks rentnike toimetulek keerulises eriolukorras kasvas kinnisvarasegmenti müügitulu nii kvartali kui aastate võrdluses seoses IV kvartalis valminud rendipinnaga Allika tööstuspargis kui ka Keilasse lisandunud rentnikega. Aruandekvartalis teeniti renditulu Keila, Allika ja Haapsalu tööstusparkide rendipindadelt 0,8 miljonit eurot ja 12 kuuga 3,3 miljonit eurot.

Muud tegevused

Muu segmenteerimata tegevuste müügitulu kasvas nii kvartalite kui aasta võrdluses, olles vastavalt 4,1 ja 17,8 miljonit eurot. Elektrikaupade projektimüügi müügitulu tuli valdavalt elektrivõrgu ja muu taristu valdkonna klientidelt, ehitusettevõtelt ja riigisektorist ning elektriinstallatsioonitööde müügitulu laevaehitusektorilt.

Turud

Kontserni suurimad sihtturud on Eesti, Soome, Rootsi ja Norra, mistõttu on Kontserni müüginahud nendel turgudel toimuvast tugevalt mõjutatud.

Müügitulu turgude lõikes (EUR '000)	IV kv 2020	IV kv 2019	+/- kv/kv	12 kuud 2020	12 kuud 2019	+/-	% 12k 2020	% 12k 2019
Eesti	6 484	3 540	83,2%	23 490	16 741	40,4%	16,0%	11,7%
Soome	13 832	14 811	-6,6%	68 739	71 783	-4,2%	46,9%	50,1%
Rootsi	9 061	4 800	88,8%	26 532	19 544	35,8%	18,1%	13,6%
Norra	2 762	3 758	-26,5%	16 701	21 553	-22,5%	11,4%	15,0%
Holland	1 068	2 695	-60,4%	5 740	10 259	-44,0%	3,9%	7,1%
Muud	2 036	1 642	24,0%	5 412	3 517	53,9%	3,7%	2,5%
Kokku	35 243	31 246	12,8%	146 614	143 397	2,2%	100,0%	100,0%

Eesti

Müük Eesti turule kasvas kvartalite võrdluses 2,9 miljoni euro võrra 6,5 miljoni euroni ning aastate võrdluses 6,7 miljonit 23,5 miljoni euroni. Suurem osa 2019. aastal võidetud Elektrilevi OÜ raamhanke tehasetooteliste komplektalajaamade tarneid lükkusid üksikute materjalide ja komponentide tarneraskuste tõttu aruandeaasta teise poolde. Eesti turg moodustas aruandekvartali konsolideeritud müügitulust 18,4%, mis oli 7,1 protsendipunkti võrra enam kui 2019. aasta viimases kvartalis.

Soome

Müük Soome turule langes kvartalite võrdluses 1,0 miljoni euro võrra 13,8 miljoni euroni ja seda mõjutas enim tellimuste vähenemine tööstusautomaatika sektoris alates teisest kvartalist. Kolmes kvartalis tekkinud tellimuste langus mõjutas ka aruandeaasta tulemust, kus müügitulu Soome turule on aastate võrdluses vähenenud 3,0 miljoni euro võrra 68,7 miljoni euroni. Valdav osa müüginahust moodustas toodangu müük Soome elektrivõrgu-ettevõtetele, kelle tellimused olid seoses hankelepingute uuendamisele languses. Suures osas uutest väljakuulutatud hangetes osutusime edukaks.

Rootsi

Enim suurenes müük Rootsi turule. Kui enamasti on IV kvartal Kontserni jaoks sesoonselt madal hooaeg, siis seekord jätkati tellimuste täitmist ka viimases kvartalis. Aruandekvartalite võrdluses peaaegu kahekordistunud Rootsi turult teenitud müügitulu oli 9,1 miljonit eurot, tõstes turu osakaalu konsolideeritud müügitulust aruandekvartalis 12,1 protsendipunkti võrra 25,7%-ni. Aastate võrdluses suurenes Rootsi müügitulu 7,0 miljoni euro võrra 26,5 miljoni euroni, olles kokkuvõttes suuruselt teine turg. Kasvu tagas nii Eestis toodetud alajaamade müügi suurenemine Rootsi turule kui ka üldine tellimuste kasv Rootsis.

Norra

Kontserni turgudest neljandal kohal on Norra, andes Kontserni IV kvartali müügitulust 7,8%. Aruandekvartalis teenitud müügitulu oli 2,8 miljonit eurot, vähenedes 2019. aasta viimase kvartaliga võrreldes 1,0 miljonit eurot. Aruandeaastal teeniti Norra turult 16,7 miljonit eurot, mis on 4,9 miljoni euro võrra vähem kui 2019. aastal. Norra müügitulu vähenemise oli tinginud rekordiliselt suurtest tellimustest eelneva aasta III ja IV kvartalis.

Holland

Aruandekvartalis teeniti Hollandi turult müügitulu 1,1 miljonit eurot ning aruandeaastal kokku 5,7 miljonit eurot. Sarnaselt Norrale oli Hollandi müügitulude langus kvartali võrdluses seotud mitmete suuremahuliste projektide lõppemisega ning klienditellimuste edasilükkumisega.

Muud

Kvartalite võrdluses suurenes müügitulu muudele turgudele 0,4 miljoni euro võrra, mida enim mõjutas müügi kasv Saksamaa turule. Aastate võrdluses kasvas Kontserni müügitulu 1,9 miljoni euro võrra 5,4 miljoni euroni, moodustades konsolideeritud müügitulust 3,7%. Kontserni muudest turgudest olid suurimad Saksamaa, Taani, ja Austria, kust teeniti 2020. aastal müügitulu vastavalt 1,7 miljonit, 1,3 miljonit ja 1,3 miljonit eurot.

Äritegevuse kulud

(EUR'000)	IV kv 2020	IV kv 2019	+/- kv/kv	12 kuud 2020	12 kuud 2019	+/- 12k/12k	% 12k 2020	% 12k 2019
Müüdnud toodete ja teenuste kulud	29 658	27 251	8,8%	125 405	125 153	0,2%	89,2%	89,3%
Turustuskulud	2 208	1 508	46,4%	5 847	5 706	2,5%	4,2%	4,1%
Üldhalduskulud	2 140	2 300	-7,0%	9 259	9 229	0,3%	6,6%	6,6%
Äritegevuse kulud kokku	34 006	31 059	9,5%	140 511	140 088	0,3%	100,0%	100,0%
<i>sh põhivara kulum</i>	<i>1 065</i>	<i>902</i>	<i>18,1%</i>	<i>3 794</i>	<i>3 518</i>	<i>7,8%</i>	<i>2,7%</i>	<i>2,5%</i>
<i>sh tööjõukulud kokku</i>	<i>7 319</i>	<i>7 173</i>	<i>2,0%</i>	<i>27 340</i>	<i>26 668</i>	<i>2,5%</i>	<i>19,5%</i>	<i>19,0%</i>
<i>sh palgakulu</i>	<i>5 692</i>	<i>5 812</i>	<i>-2,1%</i>	<i>21 327</i>	<i>21 438</i>	<i>-0,5%</i>	<i>15,2%</i>	<i>15,3%</i>

Aruandekvartali äritegevuse kulud kokku olid 34,0 (2019 IV kv: 31,1) miljonit eurot. Valdava osa kulude kasvust moodustas müüdnud toodete ja teenuste kulude suurenemine: kvartalite võrdluses 2,4 miljonit eurot. Müüdnud toodete ja teenuste kulude kasv jäi alla müügitulude kasvutempole 4,0 protsendipunkti võrra, suurendades brutokasumi marginaali 2019. aasta IV kvartali näitajate suhtes 3,0 protsendipunkti võrra. Kontserni ettevõtte otsisid aktiivselt uuteks perioodideks võimalusi ärimahtude suurendamiseks, osaledes mitmetes hangetes, mistõttu turustuskulud on võrreldava kvartali suhtes kasvanud 0,7 miljoni võrra 2,2 miljoni euroni. Turustuskulude kasv on seotud ka ettevõtetes toimunud struktuurimuudatustega.

Aruandeaasta kokkuvõttes kasvasid äritegevuse kulud eelneva aastaga võrreldes 0,3%, olles 140,5 (2019: 140,1) miljonit eurot. Müügitulu kasv edestas müüdnud toodete ja teenuste kulude kasvutempot 2,0 protsendipunkti võrra, suurendades brutokasumi marginaali võrreldavate perioodide näitajate suhtes 1,8 protsendipunkti võrra 14,5%ni. Turustuskulude osakaal Kontserni müügitulust jäi võrreldava perioodiga samale tasemele, olles aruandeaastal 4,0%, kuid üldhalduskulude osakaal Kontserni müügitulust langes 0,1 protsendipunkti võrra 6,3%ni.

Tööjõukulud kvartalite ja aastate võrdluses kasvasid, olles vastavalt 7,3 (2019 IV kv: 7,2) miljonit eurot ja 27,3 (2019: 26,7) miljonit eurot. Tööjõukulude kasvu põhjuseks on eelkõige Kontserni ettevõtete head 2020. aasta majandustulemused, lisaks keerulisel aastal tehtud erakorralised vahetused tootmises, millega kaasnesid tööaja suurenemine ja kõrgemad lisatasud. Tööjõukulude määr Kontserni müügitulust langes aruandekvartalis 20,8%ni (2019 IV kv: 23,0%) kuid aastate võrdluses jäi samale tasemele - 18,6%le.

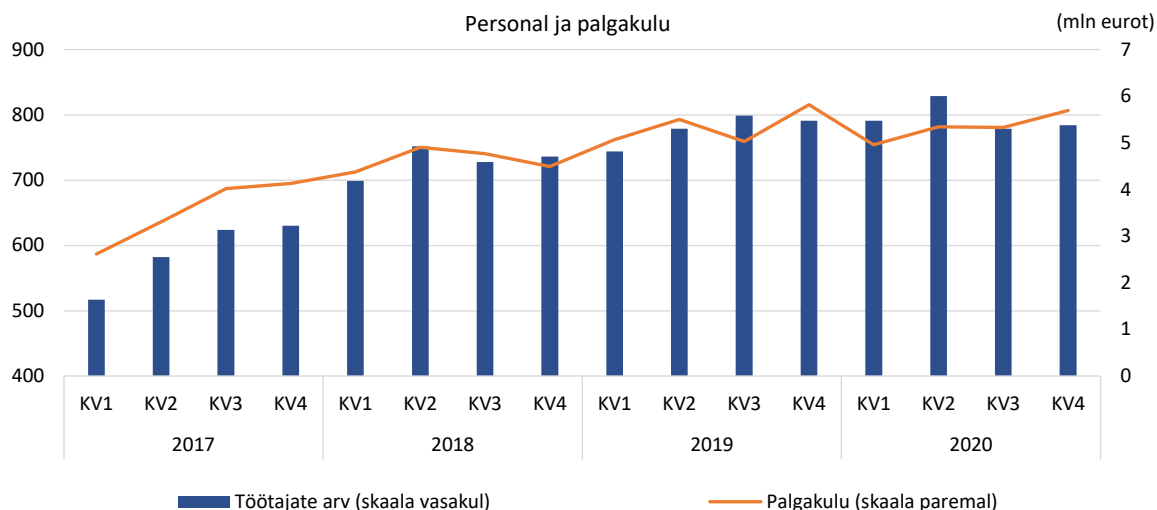
Põhivarade kulumit arvestati neljandas kvartalis kulusse kokku 1,1 miljonit eurot, ning 12 kuuga 3,8 miljonit eurot, kasvades võrreldava perioodi suhtes vastavalt 163 ja 276 tuhat eurot. Kulumi suurenemine on tingitud mitmete investeeringute kasutusele võtmisest.

PERSONAL

Aruandeperioodi lõpu seisuga töötas Kontsernis 784 inimest, mis on 7 töötajat vähem kui aasta tagasi. Neljandas kvartalis töötas Kontsernis keskmiselt 770 inimest, mis oli keskmiselt 8 töötajat vähem kui võrreldaval perioodil.

	Töötajate keskmine arv				Töötajate arv seisuga				
	IV kv 2020	IV kv 2019	12k 2020	12k 2019	31.12. 2020	31.12. 2019	+/-	% 31.12.20	% 31.12.19
Eesti	340	336	344	376	356	346	10	45,4%	43,8%
Soome	141	128	139	132	136	134	2	17,4%	16,9%
Leedu	221	248	235	207	223	251	-28	28,4%	31,7%
Rootsi	68	66	62	63	69	60	9	8,8%	7,6%
Kokku	770	778	780	778	784	791	-7	100,0%	100,0%

Aruandekvartalis maksti töötajatele palkade ja tasudena välja 5,7 (2019 IV kv: 5,8) miljonit eurot, kokku 12 kuuga 21,3 (2019 12k: 21,4) miljonit eurot. Aasta keskmine kuu töötasu Kontserni töötaja kohta oli 2 286 (2019: 2 296) eurot. Palgakulude ja töötajate osas on seoses varasemate aastate investeeringute ja struktuurimuutustega saavutatud viimastel kvartalitel stabiilsus. Tippkoormuse ajal on abiks võetud ajutist tööjõudu, andes sealhulgas kohalikele noortele ja tudengitele võimalusi täiendada teadmisi ning saada praktilisi kogemusi tootmissektoris.



AKTSIONÄRIDE KORRALINE ÜLDKOOSOLEK

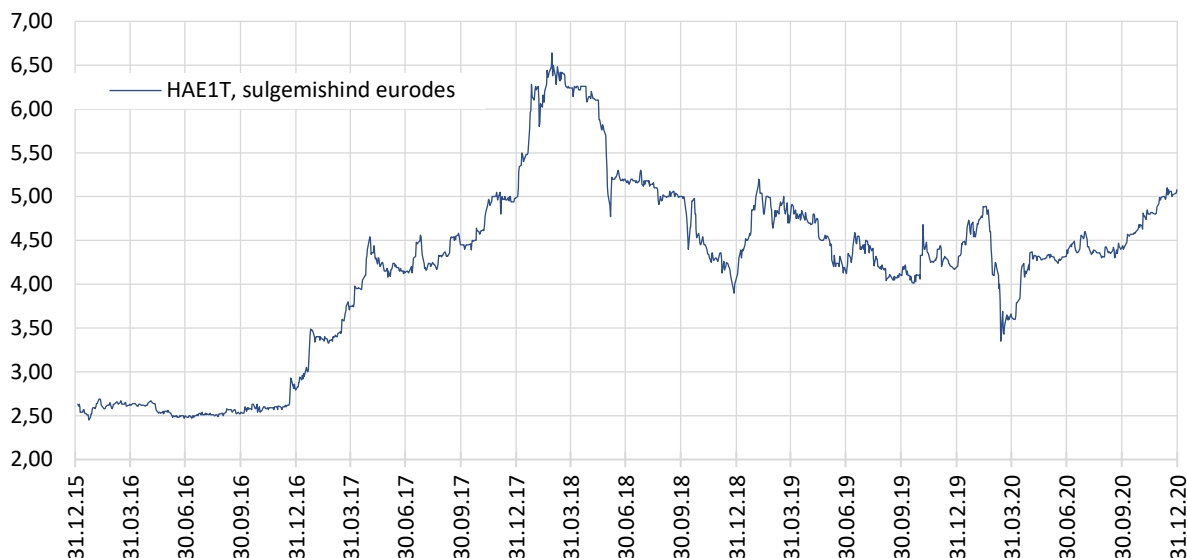
30. juunil 2020 toimus ASi Harju Elekter aktsionäride korraline üldkoosolek. Üldkoosolekust võttis osa 52 aktsionäri ja nende volitatud esindajat, kes olid esindatud kokku 11 478 288 häälega, mis moodustas häälte koguarvust 64,70%.

Üldkoosolek kinnitas 2019. majandusaasta aruande ja kasumijaotuse ning otsustas maksta aktsionäridele 2019. aasta eest dividende 0,14 eurot aktsia kohta, kokku 2,5 miljonit eurot. Dividendiõiguslike aktsionäride nimekiri fikseeriti 14. juulil 2020 arveldussüsteemi tööpäeva lõpu seisuga. Dividendid maksti välja 21. juulil 2020 ülekandega aktsionäride pangakontodele.

ASI HARJU ELEKTER AKTSIA JA AKTSIONÄRID

Aksia kauplemissajalugu	2020	2019	2018	2017	2016
Avamishind (eurot)	4,26	4,12	5,00	2,85	2,62
Kõrgeim hind (eurot)	5,26	5,20	6,68	5,08	2,94
Madalaim hind (eurot)	3,20	4,01	3,89	2,80	2,43
Viimane hind (eurot)	5,18	4,21	4,12	5,00	2,83
Kaubeldud aktsiate arv (tk)	1 160 598	531 415	1 100 773	1 349 617	947 294
Käive (mln eurot)	4,99	2,35	5,98	5,46	2,45
Turuväärtus (mln eurot)	91,89	74,68	73,09	88,70	50,20
Keskmine aktsiate arv (tk)	17 739 880	17 739 880	17 739 880	17 739 880	17 739 880
Puhaskasum aktsia kohta (eurot)	0,31	0,14	0,09	1,64	0,18

ASi Harju Elekter aktsia hind (eurodes) Nasdaq Tallinna Börsil ajavahemikus 31.12.2015 - 31.12.2020
(Nasdaq Tallinn, <http://www.nasdaqbaltic.com/>)

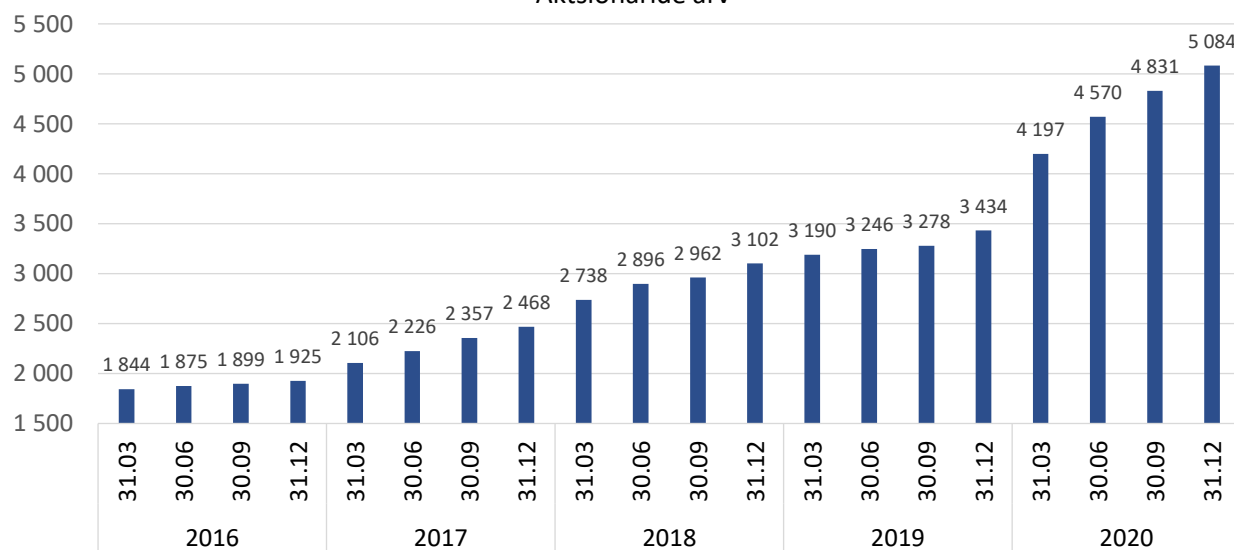


Seisuga 31.12.2020 oli ASi Harju Elekter 5 084 aktsionäri. Aruandekvartali jooksul on aktsionäride arv suurenenud 253 võrra. ASi Harju Elekter suurim aktsionär on kohalikul kapitalil baseeruv AS Harju KEK, kellele kuulub 31,39% ettevõtte aktsiakapitalist. 31.12.2020 seisuga kuulus ettevõtte nõukogu ja juhatuse liikmetele otse ning läbi kaude osaluse kokku 9,51% ASi Harju Elekter aktsiatest. ASi Harju Elekter aktsionäride täielik nimekiri on väärtpaberite registri Nasdaq CSD kodulehel <https://nasdaqcsd.com/statistics/et/shareholders>.

Aktsionäride jagunemine osaluse suuruse järgi ning üle 5% osalusega aktsionäride nimekiri seisuga 31.12.2020:

Osaluse suurus	Aktsionäride arv	Osa üldarvust %	Hääleõiguse %	Aktsionärid	Osalus (%)
Üle 10%	2	0,0	42,1	AS Harju KEK	31,39
1,0 - 10,0%	8	0,2	21,6	ING Luxembourg S.A.	10,71
0,1 - 1,0 %	58	1,1	16,2	Endel Palla	7,04
alla 0,1%	5 016	98,7	20,1	Aktsionärid osalusega alla 5%	50,86
Kokku	5 084	100,0	100,0	Kokku	100,00

Aktsionäride arv



JUHATUSE KINNITUS TEGEVUSARUANDELE

Juhatus kinnitab, et tegevusaruanne annab juhatuse parima teadmise kohaselt õige ja õiglase ülevaate aruandeperioodi jooksul toimunud olulistest sündmustest, tulemustest ning nende mõjust konsolideeritud auditeerimata vahearuandele.

Tiit Atso

Juhatusesimees

22. veebruar 2021



Aron Kuhi-Thalfeldt

Juhatuseliige

22. veebruar 2021



RAAMATUPIDAMISE VAHEARUANNE

KONSOLIDEERITUD FINANTSSEISUNDI ARUANNE

VARAD	Lisa	31.12.2020	31.12.2019
Käibevarad			
Raha ja raha ekvivalendid		2 843	4 878
Nõuded ostjatele ja muud nõuded		27 226	22 958
Ettemaksed		820	1 166
Varud		18 856	19 010
Käibevara kokku		49 745	48 012
Põhivara			
Edasilükkunud tulumaksu vara		514	472
Pikaajalised finantsinvesteeringud	2	11 918	10 494
Kinnisvarainvesteeringud	3	23 605	21 259
Materiaalne põhivara	4	22 494	20 402
Immateriaalne põhivara	4	7 199	7 260
Põhivara kokku		65 730	59 887
VARAD KOKKU	6	115 475	107 899
KOHUSTUSED JA OMAKAPITAL			
Kohustused			
Võlakohustused	5	12 056	11 305
Ostjate ettemaksed		4 182	2 212
Võlad tarnijatele ja muud võlad		15 837	16 448
Maksuvõlad		2 871	2 959
Lühiajalised eraldised		34	34
Lühiajalised kohustused kokku		34 980	32 958
Võlakohustused	5	7 032	7 901
Muud pikaajalised kohustused		66	64
Pikaajalised kohustused		7 098	7 965
Kohustused kokku		42 078	40 923
Omakapital			
Aktsiakapital		11 176	11 176
Ülekurss		804	804
Reservid		6 709	3 412
Jaotamata kasum		54 858	51 699
Emettevõtte omanikele kuuluv omakapital kokku		73 547	67 091
Mittekontrolliv osalus		-150	-115
Omakapital kokku		73 397	66 976
KOHUSTUSED JA OMAKAPITAL KOKKU		115 475	107 899

KONSOLIDEERITUD KASUMIARUANNE

		1. oktoober – 31. detsember		1. jaanuar – 31. detsember	
	Lisa	2020	2019	2020	2019
Müügitulu	6	35 243	31 246	146 614	143 397
Müüdnud toodete ja teenuste kulud		-29 658	-27 251	-125 405	-125 153
Brutokasum		5 585	3 995	21 209	18 244
Turustuskulud		-2 208	-1 508	-5 847	-5 706
Üldhalduskulud		-2 140	-2 300	-9 259	-9 229
Muud äritulud		213	85	707	255
Muud ärikulud		-115	-62	-264	-291
Ärikasum	6	1 335	210	6 546	3 273
Finantstulud		21	4	137	139
Finantskulud		-110	-58	-379	-225
Kasum enne maksustamist		1 246	156	6 304	3 187
Tulumaks	8	-87	-101	-776	-820
Perioodi puhaskasum		1 159	55	5 528	2 367
Puhaskasumi jaotus					
Emaettevõtte omanike osa puhaskasumist		1 165	77	5 563	2 460
Mitte-kontrolliv osa puhaskasumist		-6	-22	-35	-93
Puhaskasum aktsia kohta					
Tavapuhaskasum aktsia kohta (EUR)	7	0,07	0,00	0,31	0,14
Lahustatud puhaskasum aktsia kohta (EUR)	7	0,07	0,00	0,31	0,14

KONSOLIDEERITUD KOONDKASUMIARUANNE

		1. oktoober – 31. detsember		1. jaanuar – 31. detsember	
	Lisa	2020	2019	2020	2019
Perioodi puhaskasum		1 159	55	5 528	2 367
Muu koondkasum (-kahjum)					
<i>Kirjed, mis hiljem võib klassifitseerida kasumiaruandesse</i>					
Valuutakursi vahed välisettevõtte ümberarvestusel		128	14	112	-84
<i>Kirjed, mida hiljem ei klassifitseerita kasumiaruandesse</i>					
Realiseerunud kasum finantsvara müügist	2	0	0	80	116
Finantsvara ümberhindluse netokasum/netokahjum (-)	2	3 669	-36	2 922	642
Perioodi muu koondkasum (-kahjum) kokku		3 797	-22	3 114	674
Perioodi koondkasum (-kahjum) kokku		4 956	33	8 642	3 041
Koondkasumi jaotus:					
Emaettevõtte omanike osa koondkasumist		4 962	55	8 677	3 134
Mitte-kontrolliv osa koondkasumist		-6	-22	-35	-93

KONSOLIDEERITUD RAHAVOOGUDE ARUANNE

		1.jaanuar-31.detsember	
	Lisa	2020	2019
Rahavood äritegevusest			
Puhaskasum		5 528	2 367
<u>Korrigeerimised</u>			
Põhivara ja kinnisvarainvesteeringute kulum	3,4	3 794	3 518
Kasum põhivara müügist		-21	-51
Aktsiapõhine hüvitis	7	263	189
Finantstulud		-137	-139
Finantskulud		379	225
Tulumaks	8	776	820
<u>Muutused</u>			
Äritegevusega seotud nõuete ja ettemaksete muutus		-4 110	-803
Varude muutus		509	-1 543
Äritegevusega seotud kohustuste ja ettemakstud tulude muutus		1 083	2 637
Makstud ettevõtte tulumaks	8	-916	-890
Makstud intressid		-299	-180
Kokku rahavood äritegevusest		6 849	6 150
Rahavood investeerimistegevusest			
Tasutud kinnisvarainvesteeringute eest	8	-3 096	-1 110
Tasutud materiaalse põhivara eest		-4 566	-4 191
Tasutud immateriaalse põhivara eest		-300	-350
Tasutud finantsinvesteeringu eest		-104	-730
Laekunud kinnisvarainvesteeringu müügist		5	0
Laekunud materiaalse põhivara müügist		33	125
Laekunud intressid		-3	8
Saadud dividendid		91	140
Laekunud finantsinvesteeringute müügist		1 681	578
Kokku rahavood investeerimistegevusest		-6 259	-5 530
Rahavood finantseerimistegevusest			
Arvelduskrediidi jääkide muutus	5	-1 131	3 902
Saadud laenud	5	2 635	2 913
Laenude tagasimaksed	5	-596	-989
Rendikohustuste tagasimaksed		-1 026	-1 275
Makstud dividendid		-2 484	-3 193
Makstud dividendide tulumaks	8	-14	-169
Kokku rahavood finantseerimistegevusest		-2 616	1 189
Kokku rahavood		-2 026	1 809
Raha jääk perioodi algul		4 878	3 142
Rahajääkide muutus		-2 026	1 809
Valuutakursside muutuste mõju		-9	-73
Raha jääk perioodi lõpus		2 843	4 878

KONSOLIDEERITUD OMAKAPITALI MUUTUSTE ARUANNE

1. jaanuar- 31. detsember	Emaettevõtte omanikele kuuluv omakapital				Kokku	Mitte-kontrolliv osalus	Oma-kapital kokku
	Aksia-kapital	Üle-kurs	Reser-vid	Jaota-mata kasum			
Saldo 01.01.2019	11 176	804	2 665	52 316	66 961	-22	66 939
Koondkasum							
Perioodi puhaskasum	0	0	0	2 460	2 460	-93	2 367
Muu koondkasum	0	0	558	116	674	0	674
Perioodi koondkasum	0	0	558	2 576	3 134	-93	3 041
Otse omakapitalis kajastatavad tehingud omanikega							
Aktsiapõhine hüvitis (lisa 7)	0	0	189	0	189	0	189
Dividendid	0	0	0	-3 193	-3 193	0	-3 193
Tehingud omanikega kokku	0	0	189	-3 193	-3 004	0	-3 004
Saldo 31.12.2019	11 176	804	3 412	51 699	67 091	-115	66 976
Koondkasum							
Perioodi puhaskasum	0	0	0	5 563	5 563	-35	5 528
Muu koondkasum	0	0	3 034	80	3 114	0	3 114
Perioodi koondkasum	0	0	3 034	5 643	8 677	-35	8 642
Otse omakapitalis kajastatavad tehingud omanikega							
Aktsiapõhine hüvitis (lisa 7)	0	0	263	0	263	0	263
Dividendid	0	0	0	-2 484	-2 484	0	-2 484
Tehingud omanikega kokku	0	0	263	-2 484	-2 221	0	-2 221
Saldo 31.12.2020	11 176	804	6 709	54 858	73 547	-150	73 397

30. juunil 2020 toimus ASi Harju Elekter aktsionäride korraline üldkoosolek, kus kinnitati 2019. majandusaasta aruanne, kasumijaotuse ettepanek ning otsus maksta aktsionäridele 2019. aasta eest dividende 0,14 eurot aktsia kohta, kokku 2 484 tuhat eurot. Dividendide väljamakse aktsionäride pangakontodele tehti 21. juulil 2020.

LISAD KONSOLIDEERITUD VAHEARUANDE JUURDE

Lisa 1 Konsolideeritud vahearuanne koostamisel kasutatud arvestusmeetodid ja hindamisalused

AS Harju Elekter on Eestis registreeritud äriühing. Seisuga 31.12.2020 koostatud raamatupidamise vahearuanne hõlmab ASi Harju Elekter (edaspidi Emaettevõtte) ning tema tütarettevõtteid AS Harju Elekter Elektrotehnika, AS Harju Elekter Teletehnika, Energo Veritas OÜ, Satmatic Oy, Harju Elekter Kiinteistöt Oy, Telesilta Oy, Harju Elekter AB, Harju Elekter Services AB, Harju Elekter UAB (edaspidi Kontsern). AS Harju Elekter on noteeritud Tallinna Väärtpapieribörsil alates 1997. aasta 30. septembrist, 31,39% ettevõtte aktsiatest on AS Harju KEK omandis.

ASi Harju Elekter ja tema tütarettevõtete konsolideeritud raamatupidamise vahearuanne on koostatud kooskõlas rahvusvaheliste finantsaruandluse standarditega (IFRS), nagu need on vastu võetud Euroopa Liidu poolt. Käesolev konsolideeritud vahearuanne on koostatud vastavuses rahvusvahelise raamatupidamisestandardiga IAS 34: „Vahearuanne“. Vahearuanne koostamisel on kasutatud samu arvestusmeetodeid nagu 31.12.2019 lõppenud majandusaasta aastaaruandes. Vahearuanne tuleks lugeda koos Kontserni viimase avalikustatud 2019. aasta majandusaasta aruandega, mis on koostatud kooskõlas rahvusvaheliste finantsaruandluse standarditega (IFRS).

Juhatus hinnangul kajastab ASi Harju Elekter 2020. aasta IV kvartali ja 12 kuu vahearuanne õigesti ja õiglaselt Kontserni majandustulemust vastavalt jätkuvuse printsiibile. Käesolev vahearuanne ei ole auditeeritud ega muul moel kontrollitud audiitorite poolt ja sisaldab ainult Kontserni konsolideeritud aruandeid.

Finantsaruanded on esitatud eurodes, mis on Kontserni arvestus- ja esitusvaluuta. Konsolideeritud auditeerimata raamatupidamise vahearuanne on koostatud tuhandetes eurodes ja kõik arv näitajad on ümardatud lähima tuhandeni, kui pole osutatud teisiti.

Muutused olulistest arvestuspõhimõtetes

IAS 12 12.52A ja 12.57A - Investeeringutelt edasilükkunud tulumaksukohustise kajastamise tõlgenduse muutus

2020. aasta juunis Rahvusvaheliste finantsaruandlusstandardite Tõlgenduskomitee (IFRIC) poolt vastu võetud tõlgendusotsuse põhjal ei ole Eestis seni 20 aastat kehtinud tulumaksu edasilükkamise põhimõtte kooskõlas IAS 12.52A tõlgendusega. IAS 12.52A ütleb, et kui tulumaksu tasutakse dividendidelt, mitte kasumilt, siis ei kajastata aruannetes tulumaksu kulu ega kohustust enne, kui dividendid on välja kuulutatud. Eestis on seda arvestuspõhimõtet rakendatud järjekindlalt kogu Kontserni jaotamata kasumi suhtes, sõltumata sellest, kas kasum on kogunenud Emaettevõttes või Eesti tütarettevõttes. Avaldatud uue tõlgendusotsuse põhjal kohaldatakse Standardi IAS 12 paragrahvides 52A ja 57A sätestatud põhimõtet ainult Emaettevõttes kogunenud jaotamata kasumi suhtes ega kohaldata Eesti tütarettevõtetes kogunenud jaotamata kasumi suhtes.

Standardi IAS 12 paragrahv 39 järgi peab ettevõtte edasilükkunud tulumaksukohustist kajastama kõikide tütar-, sidus- ja ühisettevõtetesse ning filiaalidesse tehtud investeeringute pealt, kui nendes investeeringutes on tekkinud ajutised maksustatavad erinevused, välja arvatud juhul, kui:

- a) ettevõtte suudab kontrollida ajutise erinevuse tühistamise ajastamist; ja
- b) on tõenäoline, et ajutine erinevus ei tühistu lähimas tulevikus.

Muudatust kohaldatakse tagasiulatuvalt, mis tähendab, et tulumaksu kohustus tuleb üles võtta varasematel perioodidel tütarettevõtetesse kogunenud jaotamata kasumi suhtes.

Juhatus on hinnanud IAS 12 standardi tõlgendusotsuse mõju, üle vaadanud ja analüüsinud kontsernisest dividendipoliitika põhimõtteid ning järeldanud, et tagasiulatuvalt mõju finantsaruannetele ei ole. Võrdlus- ning aruandeperioodi algsaldod korrigeerimist ei vaja. Edaspidiselt kajastatakse tütarettevõtte poolt dividendidest tekkiva tulumaksu ajutiste erinevuste korral tulumaksukulu ja -kohustus vastavalt uuele tõlgendusele, sealhulgas lähtutakse kehtivast kontsernisest dividendipoliitika põhimõtetest ja tütarettevõtete võimekusest maksta dividende.

Lisa 2 Finantsinvesteeringud

	31.12.2020	31.12.2019
Noteeritud väärtpaberid (õiglasel väärtuses läbi muu koondkasumi)	2 822	5 017
Muud aktsiainvesteeringud (õiglasel väärtuses läbi muu koondkasumi)	9 089	5 469
Muud finantsvarad väärtuse muutusega läbi kasumiaruande	7	8
Kokku	11 918	10 494
Aruandeperioodi jooksul toimunud muutused	2020	2019
1. Finantsvarad õiglasel väärtuses läbi muu koondkasumi		
Bilansiline maksumus perioodi alguses	10 486	9 576
Soetatud	104	730
Finantsvara müük	-1 681	-462
Õiglase väärtuse muutus läbi koondkasumi	3 002	642
Bilansiline maksumus perioodi lõpus	11 911	10 486
2. Finantsvara õiglasel väärtuses läbi kasumiaruande		
Bilansiline maksumus perioodi alguses	8	11
Õiglase väärtuse muutus läbi perioodi kasumiaruande	-1	-3
Bilansiline maksumus perioodi lõpus	7	8
Kokku bilansiline maksumus perioodi lõpus	11 918	10 494

Noteeritud väärtpaberite osalisest müügist laekus aruandeaastal kokku 1 681 tuhat eurot, sh realiseerunud kasum summas 80 tuhat eurot kajastati läbi muu koondkasumi. Väärtpaberite õiglase väärtus langes 2020. aastal 524 tuhande euro võrra, 2019. aastal kasvas 642 tuhande euro võrra.

Muud aktsiainvesteeringud seisuga 31.12.2020 sisaldavad investeeringut OÜ Skeleton Technologies Group osadesse summas 8 834 (31.12.2019: 5 267) tuhat eurot ja SIA Energokompleks osadesse summas 255 (31.12.2019: 202) tuhat eurot. 3. juunil 2015 omandas AS Harju Elekter 10% osaluse superkondensaatorite arendamise ja tootmisega tegelevas ettevõttes OÜ Skeleton Technologies Group. OÜ Skeleton Technologies Group on tootmist järk-järgult suurendamas ning tulevikus genereeritavate rahavoogude hindamine sisaldab olulist määramatust. Õiglase väärtuse hindamine on aktiivse turu puudumisel keeruline protsess, mis hõlmab eelduste tegemist ja otsustusi. AS Harju Elektri juhtkonnale kättesaadav informatsioon tulevikustsenaariumite osas on piiratud. Hinnangu tegemisel on lähtutud konservatiivsuse põhimõttest ning võetud arvesse OÜ Skeleton Technologies Group avalikustatud majandusnäitajaid, kaasnevat investeeringu riski ja kaalutud instrumendi müüdavust. 2020. aastal toimus täiendav investeerimisvoor, mis on samuti võetud arvesse finantsinvesteeringu õiglase väärtuse leidmisel. Harju Elektri registreeritud osalus OÜ-s Skeleton Technologies Group aruandekuupäeva seisuga on 7,64%.

Lisa 3 Kinnisvarainvesteeringud

	Lisa	2020	2019
Saldo perioodi alguses		21 259	19 804
Soetatud		3 103	913
Arvestatud kulum		-851	-821
Ümberklassifitseerimine põhivarast	4	94	1 363
Saldo perioodi lõpus		23 605	21 259

Lisa 4 Materiaalne ja immateriaalne põhivara

	Lisa	2020	2019
1. Materiaalne põhivara			
Saldo perioodi alguses		20 402	17 403
Vara kasutusõigus (IFRS 16 esmakordne rakendamine)		0	2 118
Vara kasutusõiguse lisandumine		150	490
Soetatud		4 643	4 189
Müüdnud ja maha kantud põhivara jääkväärtuses		-31	-74
Arvestatud kulum		-2 570	-2 357
Ümberklassifitseerimine kinnisvarainvesteeringuks	3	-94	-1 363
Valuutakursimuutus		-6	-4
Saldo perioodi lõpus		22 494	20 402
2. Immateriaalne põhivara			
Saldo perioodi alguses		7 260	7 260
Soetatud		313	355
Arvestatud kulum		-373	-340
Valuutakursimuutus		-1	-15
Saldo perioodi lõpus		7 199	7 260

Lisa 5 Võlakohustused

	31.12.2020	31.12.2019
Lühiajalised võlakohustused		
Lühiajalised pangalaenud	7 738	8 869
Pikaajaliste pangalaenude tagasimaksud järgmisel perioodil	3 191	1 112
Lühiajalised rendikohustused	1 100	1 125
Muud lühiajalised laenud	27	199
Kokku lühiajalised võlakohustused	12 056	11 305
Pikaajalised võlakohustused		
Pikaajalised pangalaenud	4 461	4 582
Pikaajalised rendikohustused	1 839	2 840
Muud pikaajalised laenud	732	479
Kokku pikaajalised võlakohustused	7 032	7 901
Võlakohustused kokku	19 088	19 206
Muutused võlakohustustes	2020	2019
Algsaldo	19 206	12 105
Arvelduskrediidi jääkide muutus	-1 131	3 902
Saadud pikaajalised laenud	2 553	2 265
Pikaajalise laenu tasumine	-595	-989
Muud saadud laenud	81	648
Perioodi jooksul lisandunud rendikohustused	149	490
Rendikohustus (IFRS 16 esmakordne rakendamine)	0	2 118
Pikaajaliste rendikohustuste tasumine	-1 175	-1 333
Lõppsald	19 088	19 206

Lisa 6 Segmendiaruanne

Konsolideeritud finantsaruannetes eristatakse kolme segmenti – tootmine, kinnisvara ja muud tegevused.

Tootmine - elektrienergia jaotus- ja juhtimisseadmete tootmine ja müük, samuti nendega seotud tegevused. Sellesse harusse kuuluvad Kontserni ettevõtetest AS Harju Elekter Elektrotehnika, AS Harju Elekter Teletehnika, Harju Elekter UAB, Satmatic Oy, Harju Elekter Kiinteistöt Oy, Harju Elekter AB.

Kinnisvara - kinnisvara arendamine, hooldus ja rentimine, kinnisvara ja tootmisvõimsuste ülalpidamisega seotud teenused ja teenuste vahendamine. Kinnisvara on klassifitseeritud eraldiseisvaks segmentiks, sest tema varade maksumus on rohkem kui 10% kõigi segmentide varade maksumusest kokku. Sellesse harusse kuulub Emaettevõtte.

Muud tegevused - Kontserni ja temaga seotud ettevõtete toodete ning muude elektriinstallatsiooni töödeks vajalike kaupade müük peamiselt jaeklientidele ja väiksema ning keskmise suurusega elektripaigaldusfirmadele; juhtimisalased teenused; installatsioonitööde projektijuhtimine ja laevaehituse elektriinstallatsioonitööd. Sellesse harusse kuuluvad Emaettevõtte ja Kontserni ettevõtetest Energo Veritas OÜ, Harju Elekter Services AB ning Telesilta Oy. Muud tegevusalad on Kontserni seisukohalt väheolulised ja ükski neist ei moodusta eraldiseisvat segmenti aruandluse tarbeks.

Kontsern hindab tegevussegmentide tulemust segmenti müügitulu ja ärikasumi alusel. Emaettevõtte juhtkonna hinnangul toimuvad segmentide vahelised tehingud tavapärasel turutingimustel ning ei erine oluliselt tingimustest, millega on tehing tehtud kolmandate osapooltega. Jagamatud varad on Emaettevõtte raha, mitmesugused nõuded ja ettemaksed ning muud finantsinvesteeringud. Jagamatud kohustused on Emaettevõtte (Eesti) võlakohustused, maksu- ja viitvõlad.

1. jaanuar - 31. detsember	Lisa	Tootmine	Kinnisvara	Muud tegevused	Elimineerimine	Konsolideeritud
2020						
Müügitulu kontsernivälistelt klientidelt		125 557	3 292	17 765	0	146 614
Tulu teistelt segmentidelt		6 122	1 743	118	-7 983	
Segmenti äritulud kokku		131 679	5 035	17 883	-7 983	146 614
Ärikasum		5 929	1 712	-872	-222	6 546
Segmenti varad		70 365	24 795	22 056	-15 664	101 552
Jagamatud varad						13 923
<i>sh Raha ja pangakontod</i>						1 889
<i>sh Finantsinvesteeringud</i>						11 911
<i>sh Muud nõuded ja ettemaksed</i>						123
Varad kokku						115 475
Investeeringud põhivarasse	3,4	4 477	3 103	478	0	8 058
Vara kasutusõiguse lisandumine (IFRS 16)	4	150	0	0	0	150
Põhivara amortisatsioon	3,4	2 070	851	894	-21	3 794
2019						
Müügitulu kontsernivälistelt klientidelt		124 842	3 250	15 305	0	143 397
Tulu teistelt segmentidelt		4 234	1 404	605	-6 243	
Segmenti äritulud kokku		129 076	4 654	15 910	-6 243	143 397
Ärikasum		3 806	1 609	-1 893	-249	3 273
Segmenti varad		65 858	22 531	19 004	-11 430	95 963
Jagamatud varad						11 936
<i>sh Raha ja pangakontod</i>						1 364
<i>sh Finantsinvesteeringud</i>						10 487
<i>sh Muud nõuded ja ettemaksed</i>						85
Varad kokku						107 899
Investeeringud põhivarasse	3,4	4 181	913	363	0	5 457
IFRS 16 esmakordne rakendamine	4	1 690	0	918	0	2 608
Põhivara amortisatsioon	3,4	2 074	821	642	-19	3 518

Müügitulude jaotus turgude lõikes

1. jaanuar - 31. detsember	2020	2019
Eesti	23 490	16 741
Soome	68 739	71 783
Rootsi	26 532	19 544
Norra	16 701	21 553
Holland	5 740	10 259
Muud riigid	5 412	3 517
Müügitulu kokku	146 614	143 397

Müügitulud tegevusalade lõikes

1. jaanuar - 31. detsember	2020	2019
Elektriseadmed	125 184	124 806
Elektrikaupade projekti- ja jaemüük	9 624	8 986
Muud tooted	2 899	1 889
Renditulu	2 866	2 684
Elektritööd	4 186	2 999
Muud teenused	1 855	2 033
Kokku	146 614	143 397

Lisa 7 Tava- ja lahustatud puhaskasum aktsia kohta

Tavapuhaskasum aktsia kohta on leitud jagades aruandeperioodi puhaskasumi perioodi kaalutud keskmise emiteeritud aktsiate arvuga.

Lahustatud puhaskasumi leidmiseks võetakse arvesse potentsiaalselt emiteeritavad aktsiad. 31.12.2020 seisuga oli Kontsernil kokku 952 393 potentsiaalselt emiteeritavat lihtaktsiat. Koosõlas 3. mail 2018 toimunud aktsionäride üldkoosoleku otsusega kinnitati aktsiaoptiooni alusel omandatavate aktsiate väljalaskehinnaks optioonilepingu sõlmimisele eelneva kolme kalendriaasta aktsia sulgemishindade keskmine NASDAQ Tallinna börsil 31.12. seisuga. 2018. aasta voo hinnaks kujunes 3,49 eurot, 2019. aasta voo hinnaks 3,98 eurot ning 2020. aasta voo hinnaks 4,44.

Aktsiapõhiste hüvitiste suhtes, mille kohta kehtivad IFRS 2 nõuded, hõlmab aktsiate märkimishind ka tulevikus töötajate poolt aktsiapõhiste hüvitiste eest osutatavate teenuste maksumust. Sõltumatu eksperdi poolt hinnati teenuse väärtuseks ühe emiteeritava aktsia kohta 2018. aasta voo puhul 1,55 eurot, 2019. aasta voo puhul 0,73 eurot ning 2020. aasta voo puhul 0,55 eurot. Seega on IFRS 2 mõistes aktsia märkimishinnad 5,04 eurot, 4,71 eurot ja 4,99 eurot. Potentsiaalsed aktsiad muutuvad lahustuvaks alles pärast seda, kui nende perioodi keskmine turuhind ületab antud väärtusi. Perioodil 01.10 - 31.12.2020 oli aktsiate keskmine turuhind 4,88 eurot. Perioodil 1.01 - 31.12.2020 oli 2018. ja 2019. aasta voo aktsia keskmine turuhind oli 4,30 ning perioodil 15.06 - 31.12.2020 oli 2020. aasta voo aktsiate keskmine turuhind 4,65 eurot. Seega ei olnud potentsiaalsetel aktsiatel lahustuvat mõju.

1. oktoober – 31. detsember	Ühik	2020	2019
Emaettevõtte omanike osa puhaskasumist	EUR '000	1 165	77
Perioodi keskmine aktsiate arv	Tk '000	17 740	17 740
Tavapuhaskasum aktsia kohta	EUR	0,07	0,00
Perioodi korrigeeritud keskmine aktsiate arv	Tk '000	17 740	17 740
Lahustatud puhaskasum aktsia kohta	EUR	0,07	0,00
1. jaanuar – 31. detsember	Ühik	2020	2019
Emaettevõtte omanike osa puhaskasumist	EUR '000	5 563	2 460
Perioodi keskmine aktsiate arv	Tk '000	17 740	17 740
Tavapuhaskasum aktsia kohta	EUR	0,31	0,14
Perioodi korrigeeritud keskmine aktsiate arv	Tk '000	17 740	17 740
Lahustatud puhaskasum aktsia kohta	EUR	0,31	0,14

Lisa 8 Rahavoogude aruande kirjete selgitused

1. jaanuar - 31. detsember	Lisa	2020	2019
Ettevõtte tulumaks			
Tulumaksukulu kasumiaruandes		-776	-820
Tulumaksu ettemaksu vähenemine (+)/ kasv (-) ja võla vähenemine (-)/ kasv(+)		-112	135
Dividendi tulumaksu kulu		14	169
Edasilükkunud tulumaksuvara muutus		-42	-370
Valuutakursimuutus		0	-4
Makstud ettevõtte tulumaks		-916	-890
Tasutud kinnisvarainvesteeringute eest			
Soetus	3	-3 103	-913
Soetusega seotud võla vähenemine (-)/ kasv (+)		7	-197
Tasutud kinnisvarainvesteeringud		-3 096	-1 110

Lisa 9 Tehingud seotud osapooltega

ASi Harju Elekter seotud osapoolteks on Kontserni juhatuse ja nõukogu liikmed, nende lähikondsed ning AS Harju KEK, kelle omanduses on 31,39% ASi Harju Elekter aktsiatest. Kontserni juhtkond on Emaettevõtte nõukogu ja juhatuse liikmed.

Kontsern on aruandeaastal teinud tehinguid seotud osapooltega alljärgnevalt:

	31.12.2020	31.12.2019
Saldod seotud osapooltega:		
- Kohustused kaupade ja teenuste eest	47	223
	2020	2019
Kaupade ja teenuste ost seotud osapooltelt:		
- AS Harju KEK'lt põhivara rentimine	101	104
- AS Harju KEK'lt põhivara soetus	0	139
- Muude teenuste ost AS Entekilt	506	592
Kaupade ja teenuste müük seotud osapooltele:		
- AS Harju KEK'le ja AS Entekile muud teenused	4	5
- AS Entekile kaupade müük	10	29
Nõukogu ja juhatuse liikmete tasud:		
- Palk, preemia, hüvitised (sh lahkumishüvitised) ja muud tasud	486	401
- Sotsiaalmaks	160	132

Juhatuse liikmed saavad tasu vastavalt ametilepingule, lisaks on õigus saada lahkumishüvitist: juhatuse esimehel ja juhatuse liikmel kuni 8 kuu juhatuse liikme tasu ulatuses. Nõukogu esimehel on õigus saada lahkumishüvitist arendusdirektori 6 kuu ametipalga ulatuses. Pensioniga seotud õigusi juhatuse liikmetel ei ole. Kontserni juhtorganite liikmete ja/või nende lähikondsetega kuue kuu jooksul mingeid muid tehinguid ei toimunud.

Aktsiapõhised maksed

2018. aasta juunis sõlmiti Kontserni töötajate ja äriühingu juhtorganite liikmetega 124 optioonilepingut, kokku 351 925 aktsia märkimisõiguse kohta, sealhulgas igale Kontserni nõukogu ja juhatuse liikmele väljastati optioon 7,5 tuhande aktsia märkimisõiguse kohta, kokku 52,5 tuhandele aktsiale.

2019. aasta juunis sõlmiti Kontserni töötajate ja äriühingu juhtorganite liikmetega 94 optioonilepingut, kokku 339 100 aktsia märkimisõiguse kohta, sealhulgas igale Kontserni nõukogu ja juhatuse liikmele väljastati optioon kaheksa tuhande aktsia märkimisõiguse kohta, kokku 64 tuhandele aktsiale.

Käesoleva aasta juunis sõlmiti Kontserni töötajate ja äriühingu juhtorganite liikmetega veel 66 optsoonilepingut, kokku 347 468 aktsia märkimisõiguse kohta, sealhulgas igale Kontserni nõukogu ja juhatuse liikmele väljastati optsoon kümne tuhande aktsia märkimisõiguse kohta, kokku 60 tuhandele aktsiale.

Aruandekuupäeva seisuks oli potentsiaalselt emiteeritavate lihtaktsiate arv kokku 952 393. 2020. aasta jooksul on tööjõukuluna kajastatud aktsiapõhiste maksete summa 263 (2019: 189) tuhat eurot, sh juhatuse ja nõukogu liikmete osa moodustas 45 (2019: 36) tuhat eurot. Optsooni hinna kujunemine on avalikustatud lisas 7.

JUHATUSE KINNITUS AUDITEERIMATA RAAMATUPIDAMISE VAHEARUANDELE

Juhatus kinnitab lehekülgedel 17 kuni 27 esitatud ASi Harju Elekter ja tema tütarettevõtete (koos kasutatuna Kontsern) 2020. aasta IV kvartali ja 12 kuu konsolideeritud auditeerimata raamatupidamise vahearuande koostamise õigsust ja täielikkust ning kinnitab oma parimas teadmises, et:

- tegevuse vahearuanne annab õige ja õiglase ülevaate aruandeperioodil toimunud olulistest sündmustest ja nende mõjust lühendatud raamatupidamisaruandele, sisaldab peamiste riskide ja ebaselguste kirjeldusi ning kajastab olulise tähtsusega tehinguid seotud osapooltega;
- lühendatud raamatupidamise aruande koostamisel rakendatud arvestuspõhimõtted ja teabe esitusviis on kooskõlas rahvusvaheliste finantsaruandluse standarditega, nagu need on vastu võetud Euroopa Liidu poolt;
- lühendatud raamatupidamise aruanne kajastab õigesti ja õiglaselt Kontserni varasid, kohustusi, finantsseisundit ja kasumit või kahjumit ning rahavoogusid; ja
- AS Harju Elekter ja tütarettevõtted on jätkuvalt tegutsevad

Tiit Atso

Juhatuse esimees

22.veebruar 2021



Aron Kuhi-Thalfeldt

Juhatuse liige

22.veebruar 2021

