

**2020. AASTA III KVARTALI JA 9 KUU
KONSOLIDEERITUD AUDITEERIMATA
VAHEARUANNE**

Ärinimi:	AS Harju Elekter
Äriregistri number:	10029524
Address:	Paldiski mnt.31, 76606 Keila
Telefon:	+372 67 47 400
Elektronpost:	info.he@harjuelekter.com
Interneti kodulehekülg:	www.harjuelekter.com
Audiitor:	AS PricewaterhouseCoopers
Majandusaasta:	1. jaanuar – 31. detsember 2020
Aruandeperiood:	1. jaanuar – 30. september 2020

SISUKORD

ORGANISATSIOON	3
JUHATUSE TEGEVUSARUANNE	5
KOKKUVÕTE III KVARTALI JA 9 KUU TULEMUSTEST	5
JUHATUSE KOMMENTAAR	7
MUUDATUSED KONTSERNI ETTEVÕTETE JUHTKONDADES	7
OLULISEMAD SÜNDMUSED	7
KOROONAVIIRUSE (COVID-19) MÕJU	9
TEGEVUSTULEMUSED	10
<i>Müügitulu</i>	10
<i>Tegevussegmentid</i>	10
<i>Turud</i>	11
<i>Äritegevuse kulud</i>	12
PERSONAL	12
AKTSIONÄRIDE KORRALINE ÜLDKOOSOLEK	13
ASI HARJU ELEKTER AKTSIA JA AKTSIONÄRID	13
JUHATUSE KINNITUS TEGEVUSARUANDELE	15
RAAMATUPIDAMISE VAHEARUANNE	16
KONSOLIDEERITUD FINANTSSEISUNDI ARUANNE	16
KONSOLIDEERITUD KASUMIARUANNE	17
KONSOLIDEERITUD KOONDKASUMIARUANNE	17
KONSOLIDEERITUD RAHAVOOGUDE ARUANNE	18
KONSOLIDEERITUD OMAKAPITALI MUUTUSTE ARUANNE	19
LISAD KONSOLIDEERITUD VAHEARUANDE JUURDE	20
<i>Lisa 1 Konsolideeritud vahearuande koostamisel kasutatud arvestusmeetodid ja hindamisalused</i>	20
<i>Lisa 2 Finantsinvesteeringud</i>	20
<i>Lisa 3 Kinnisvarainvesteeringud</i>	21
<i>Lisa 4 Materiaalne ja immateriaalne põhivara</i>	21
<i>Lisa 5 Võlakohustused</i>	21
<i>Lisa 6 Segmentiaruanne</i>	22
<i>Lisa 7 Tava- ja lahustatud puhaskasum aktsia kohta</i>	23
<i>Lisa 8 Rahavoogude aruande kirjete selgitused</i>	24
<i>Lisa 9 Tehingud seotud osapooltega</i>	24
JUHATUSE KINNITUS AUDITEERIMATA RAAMATUPIDAMISE VAHEARUANDELE	26

ORGANISATSIOON



EESTIS

AS HARJU ELEKTER

Keilas paiknev Kontserni emaettevõtte, mis tegeleb HEG ettevõtete vahelise koostöö koordineerimise ja juhtimise ning tööstusliku kinnisvara haldusega

AS HARJU ELEKTER ELEKTROTEHNIKA

Keilas asuv elektriseadmete tootja energijaotus-, tööstus- ja ehitussektori tarbeks

AS HARJU ELEKTER TELETEHNIKA

Keilas asuv kliendikohaste lehtmetailtoodete ja -lahenduste valmistaja energeetika- ja elektrotehnikasektorile

ENERGO VERITAS OÜ (81%)

Elektrimaterjalide ja -seadmete müügiorganisatsioon Eestis

SOOMES

SATMATIC OY

Tööstusautomaatikaseadmete tootja Ulvilas ja Keraval

FINNKUMU OY

Soome juhtiv komplekt-alajaamade tootja Kurikkal

TELESILTA OY

Uusikaupunkis asuv laevaehituse elektritööde ettevõtte

HARJU ELEKTER KIINTEISTÖT OY

Tööstusliku kinnisvara haldusfirma

KIINTEISTÖT OY Ulvila Sammontie 9

Tööstusliku kinnisvara haldusfirma

ROOTSIS

HARJU ELEKTER AB

Müügiorganisatsioon Stockholmis

SEBAB AB

Malmös asuv energia tootmiseks ja jaotuseks vajalike KP/MP lahenduste tootja infrastruktuuri-, ehitus- ja taastuvenergiasektorile

GRYTEK AB

Grytgölis asuv tehasevalmistuses tehniliste hoonete tootja

LEEDUS

HARJU ELEKTER UAB

Juhtimis- ja jaotuskeskuseid ning tööstusautomaatikaseadmeid tootev ettevõtte Panevežyses

STRATEEGILISED INVESTEERINGUD (30.09.2020)

EESTIS

SKELTON TECHNOLOGIES GROUP OÜ (9%)

Superkondensaatorite arendaja ja tootja

LÄTIS

SIA ENERGOKOMPLEKSS (14%)

Kesk- ja madalpingeseadmete müügiorganisatsioon Riias

Põhitegevus

Harju Elekter on enam kui 50-aastase kogemusega rahvusvaheline tööstuskontsern, mis tegeleb elektri- ja automaatikalahenduste väljatöötamise ja tootmisega. Harju Elektri kliendid on peamiselt suured elektri jaotusvõrgu-, tööstus- ja merendussektori ettevõtted Põhjamaades.

Kontserni äritegevus on jaotatud kolme põhilisse tegevusvaldkonda:

- **Tootmine** - elektrienergia jaotus-, lülitus- ja muundamiseseadmete ning automaatika-, protsessijuhtimis- ja tööstuslike juhtimisseadmete disainimine, müük, tootmine ja järelteenindus.
- **Tööstuslik kinnisvara** – tööstusliku kinnisvara arendamine, projektijuhtimine, rentimine ning sellega kaasnevad teenused rendipartneritele ja Harju Elekter kontserni oma ettevõtetele.
- **Muud tegevused** - finantsinvesteeringute juhtimine, elektrikaupade jae- ja projektimüük ning laevaehituse elektriinstallatsioonitööd.

Missioon

Harju Elekter, vastutustundliku tööstuskontsernina, pakub klientidele ja partneritele asjatundlikke, kvaliteetseid, keskkonnasõbralikke elektri- ja automaatika lahendusi.

Eesmärk

Tahame olla pikaajaliselt edukas, tootes lisandväärtust aktsionäridele ja olles esimene valik oma klientidele ja koostööpartneritele ning pakkuda oma rahvusvahelisele meeskonnale motiveerivat tööd ja arenguvõimalusi.

Visioon

Kasvada Põhjamaade üheks suurimaks elektri- ja automaatika seadmete disainijaks ja tootjaks.

Väärtused

Areng - oleme õpialtid ja uuendusmeelsed

Koostöö - tegutseme ühtse meeskonnana

Usaldusväärsus - kvaliteedis ei tingita

Riskid

- Konkurentsi kasv
- Tururisk
- Valuutarisk
- Kõrgetasemeliste spetsialistide puudus
- Töötasude kiire kasv
- Kinnisvara rendipindade täituvus
- Finantsinvesteeringute tulevik

NÕUKOGU JA JUHATUS

ASi Harju Elekter 5-liikmelise nõukogu koosseis on järgmine: Endel Palla (nõukogu esimees, ASi Harju Elekter arendusdirektor), Arvi Hamburg (Eesti Inseneride Liidu ja Teaduste Akadeemia energeetikakomisjoni liige), Aare Kirsme (ASi Harju KEK nõukogu liige), Triinu Tombak (finantskonsultant, TH Consulting OÜ juhataja) ja Andres Toome (konsultant, OÜ Tradematic juhataja).

ASi Harju Elekter juhatus on kaheliikmeline: Tiit Atso (juhatuse esimees) ja Aron Kuhl-Thalfeldt (juhatuse liige, ASi Harju Elekter kinnisvara- ja energeetikateenistuse juht).

ASi Harju Elekter nõukogu nimetas oma 16.03.2020 toimunud koosolekul alates 4.05.2020 ettevõtte juhatuse esimeheks senise juhatuse liikme ja finantsjuhi Tiit Atso. Juhatuses pädevus ja volitused on reguleeritud äriseadustikuga ning ära toodud ettevõtte põhikirjas, muid erisusi või kokkuleppeid ei esine.

Informatsioon juhatuse ja nõukogu liikmete hariduse ja karjääri kohta, nende kuuluvus äriühingute juhtorganitesse ning nendele kuuluvate ASi Harju Elekter aktsiate arv on avalikustatud ettevõtte koduleheküljel internetis: www.harjuelekter.com.

JUHATUSE TEGEVUSARUANNE

KOKKUVÕTE III KVARTALI JA 9 KUU TULEMUSTEST

Müügitulu

Kontserni 2020. aasta III kvartali konsolideeritud müügitulu jäi mõnevõrra alla võrreldava kvartali rekordilisele müügitulule, olles samas läbi aegade hea tulemus. Aruandekvartali konsolideeritud auditeerimata müügitulu oli 37,4 (2019 III kv: 42,3) miljonit eurot ja üheksa kuu konsolideeritud müügitulu 111,4 (2019 9k: 112,2) miljonit eurot.

Kasum

Aruandekvartali ja üheksa kuu konsolideeritud brutokasum oli vastavalt 5 234 (2019 III kv: 5 375) ja 15 625 (2019 9k: 14 249) tuhat eurot ning brutokasumi marginaaliks kujunes mõlema perioodi puhul 14,0% (2019 III kv ja 9k: 12,7%). Konsolideeritud ärikasumit (EBIT) teeniti kolmandas kvartalis 2 002 (2019 III kv: 1 561) tuhat eurot ja üheksa kuuga 5 211 (2019 9k: 3 064) tuhat eurot. Aruandekvartali ärirentaablus suurenes 1,7 protsendipunkti võrra 5,4%ni ja üheksa kuuga 2,0 protsendipunkti võrra 4,7%ni.

Kokkuvõttes olid nii kolmas kvartal kui ka üheksa kuud Harju Elekter kontsernile maailmamajanduses valitsevast surutisest hoolimata edukad - jätkati eesmärgipäraselt kasumlikkuse parandamisega. Aruandekvartali konsolideeritud puhaskasum oli 1 694 (2019 III kv: 1 319) tuhat eurot, ning puhaskasum aktsia kohta 0,10 (2019 III kv: 0,08) eurot. Üheksa kuu puhaskasum kasvas võrreldava perioodi suhtes 88,9% jõudes 4 369 (2019 9k: 2 313) tuhande euroni. Üheksa kuu puhaskasum aktsia kohta oli 0,25 (2019 9k: 0,13) eurot.

Investeeringud

Põhivarade maksumus finantsseisundi aruandes moodustas varadest 53,1% ehk 58,9 miljonit eurot, muutudes nii üheksa kuu kui ka eelneva aasta sama perioodiga võrreldes minimaalselt. Põhivarade grupi suurim muutus 9 kuu jooksul oli muutus pikaajalistes finantsinvesteeringutes, mis vähenesid 2,3 miljoni euro võrra. Selle peamiseks põhjuseks oli noteeritud väärtpaberite osaline kasumlik müük ja ülejäänute väärtuse vähenemine 0,7 miljoni euro võrra. Portfelli alles jäänud väärtpaberite väärtus on seoses koroonaviiruse (COVID-19) ülemaailmse pandeemia mõjuga aktsiaturgudele langenud üheksa kuuga 13,3%, samas viimases kvartalis on väärtpaberite turuväärtus suurenenud 0,1 miljonit eurot.

Kontsern investeeris aruandeperioodil põhivarasse kokku 4,1 (2019 9k: 4,4) miljonit eurot, sealhulgas kinnisvara-investeeringutesse 2,1 (2019 9k: 0,7) miljonit eurot, materiaalsesse põhivarasse 1,8 (2019 9k: 3,4) miljonit eurot ja immateriaalsesse põhivarasse 0,2 (2019 9k: 0,3) miljonit eurot. Käesoleval aastal alustati Leedus tootmis- ja büroohoone laienduse neljanda etapi ehitusega. Lisaks investeeriti Allika Tööstuspargi tootmishoone ehitusse ning soetati kinnistuid.

Käibevarad

Kontserni käibevarad on üheksa kuuga suurenenud 4,1 miljoni euro võrra 52,1 miljoni euroni, sealhulgas on raha vähenenud 1,5 miljoni võrra 3,4 miljoni, nõuded ostjatele ja muud nõuded kasvanud 3,5 miljoni võrra 26,5 miljoni euroni ning varud kasvanud 2,2 miljoni võrra 21,2 miljoni euroni. Raha vähenemine on enamjaolt tingitud 21. juulil väljamakstud dividendidest, kokku 2,5 miljonit eurot. Laoseisu on kasvatatud kriisiohu ennetamiseks varutud materjalide mahud.

Kohustused

Aruandekuupäeva seisuga oli Kontsernil kohustusi kokku 42,7 miljonit eurot, millest lühiajaline osa moodustas 81,3%. Üheksa kuuga kasvasid lühiajalised kohustused 1,7 miljoni euro võrra 34,7 miljoni euroni, sh. võlad tarnijatele ja muud võlad kokku 2,7 miljoni euro võrra 19,3 miljoni euroni ja ostjate ettemaksed 1,7 miljoni euro võrra 3,9 miljoni euroni. Võlakohustused vähenesid üheksa kuuga kokku 2,4 miljonit eurot, olles perioodi lõpus vastavalt: lühiajalised võlakohustused 8,9 miljonit eurot ja pikaajalised võlakohustused 8,0 miljonit eurot. Pikaajalisi laene ja liisingut on kasutatud seoses kinnisvaraarendustega Eestis ja Leedus ning investeeringutega automaatsetesse tootmisseadmetesse.

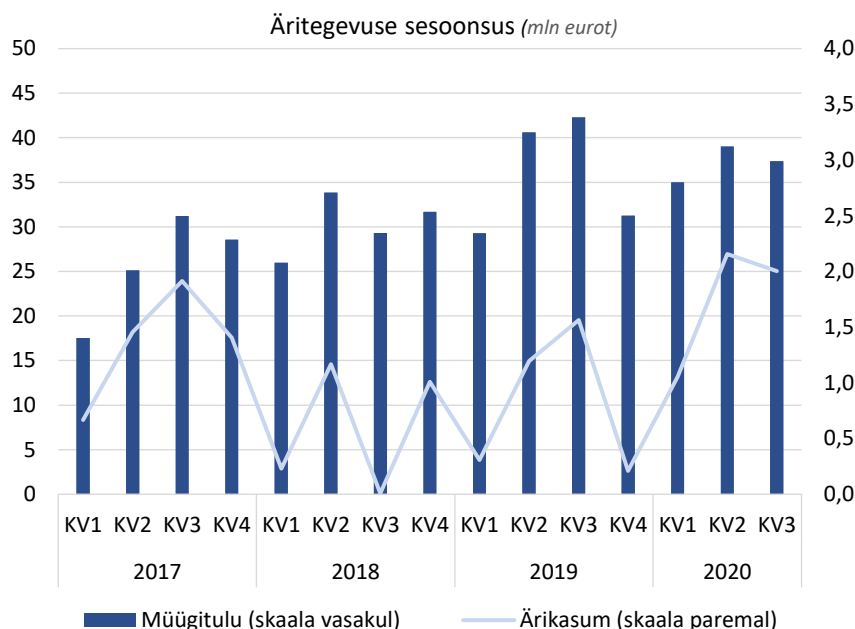
Konsolideeritud 9 kuu

MÜÜGITULU**111,4** miljonit eurot
(2019 9k: 112,2)

Konsolideeritud 9 kuu

ÄRIKASUM**5,2** miljonit eurot
(2019 9k: 3,1)

Konsolideeritud 9 kuu

PUHASKASUM**4,4** miljonit eurot
(2019 9k: 2,3)

Konsolideeritud 9 kuu

MÜÜGITULU**MUUTUS****-0,7%**

Konsolideeritud 9 kuu

ÄRIKASUMI**KASV****70,1%****Põhinäitajad**

(EUR'000)

	III kvartal 2020	III kvartal 2019	Muutus	9 kuud 2020	9 kuud 2019	Muutus
Müügitulu	37 360	42 262	-11,6%	111 372	112 150	-0,7%
Brutokasum	5 234	5 375	-2,6%	15 625	14 249	9,7%
Äri kasum enne kulumit (EBITDA)	2 913	2 446	19,1%	7 939	5 679	39,8%
Äri kasum (EBIT)	2 002	1 561	28,3%	5 211	3 064	70,1%
Perioodi puhaskasum	1 694	1 319	28,4%	4 369	2 313	88,9%
sh emattevõtte omanike osa	1 691	1 359	24,4%	4 398	2 384	84,5%
Puhaskasum aktsia kohta (eurot)	0,10	0,08	24,4%	0,25	0,13	84,5%

Suhtarvud

(%)

	III kvartal 2020	III kvartal 2019	Muutus	9 kuud 2020	9 kuud 2019	Muutus
Turustuskulude määr müügitulust	3,1	3,6	-0,5	3,3	3,7	-0,4
Üldhalduskulude määr müügitulust	6,0	5,4	0,6	6,4	6,2	0,2
Tööjõukulude määr müügitulust	17,8	15,7	2,1	18,0	17,7	0,3
Brutokasumi marginaal (brutokasum / müügitulu)	14,0	12,7	1,3	14,0	12,7	1,3
EBITDA marginaal (EBITDA / müügitulu)	7,7	5,8	1,9	7,0	5,1	1,9
Käibe ärirentaablus (äri kasum / müügitulu)	5,4	3,7	1,7	4,7	2,7	2,0
Käibe puhasrentaablus (puhaskasum / müügitulu)	4,5	3,1	1,4	3,9	2,1	1,8
Omakapitali tootlus (puhaskasum / kesk.omakapital)	2,5	2,0	0,5	2,5	3,5	-1,0

30.09.2020 **30.09.2019** *Muutus*

Omakapitali osakaal (omakapital / varad kokku) (%)	61,6	59,1	2,5
Lühiajalise võlgnevuse kattekordaja (käibevara / lühiajalised kohustused)	1,5	1,5	0,0
Likviidsuskordaja (käibevarad - varud) / lühiajalised kohustused)	0,9	1,0	-0,1

JUHATUSE KOMMENTAAR

Harju Elektri III kvartal möödus tervisekriisi tingimustes edukalt. Kuigi andsime kvartaalses müügitulus järgi 12%, oleme eesmärgipäraselt jätkanud kasumi kasvatamist ja tunduvalt parandanud kasumlikkust. Müügitulusid analüüsid tasub vaadata ka pikema perioodi kasvutrendi mitmel eelmisel aastal ning arvestada, et võrdlusbaasiks olev 2019. aasta III kvartal oli kontserni jaoks rekordiline.

Käesoleva aasta III kvartalis jätkasime hea müügitööga ning Soome võrguettevõtjatega sõlmitud raamlepingutega oleme taganud arvestatava töömahu järgneva 5 kuni 8 aastaks. Püüame olla kliendile eelistatud partneriks ka keerulisel ajal. Oleme jätkanud investeeringutega, et säilitada kontserni võimekus pikaajaliseks kasumlikuks kasvaks. Allika tööstusparki rajatav Laohotell 2 on lõpusirgel ning IV kvartalis alustab tööd esimene robotpainutuspink Eesti lehtmehalli detailide tootmise tehases. Plaanipäraselt edeneb ka Leedu tehase laiendus.

2021. aasta planeerimist alustades on täna võimatu prognoosida, kuidas mõjutab majandust ja klientide käitumist COVID-19 viiruse nakatumise teine laine ning kaugele arenevad riikide poolsed piirangud. Võime loota, et maailmamajandus hakkab taastuma juba järgmisel aastal. Seetõttu tasub tegeleda vaid meist sõltuvate tegevustega, olla enam valmis ootamatusteks ja kasutada võimalusi, mida senised otsused seoses rohepöörde ja majanduse muutumisega elektrialal tegutsevale tööstusele pakuvad.

MUUDATUSED KONTSERNI ETTEVÖTETE JUHTKONDADES

ASi Harju Elekter nõukogu nimetas 16.03.2020 toimunud koosolekul alates 4.05.2020 ettevõtte juhatuse esimeheks praeguse juhatuse liikme ja finantsjuhi Tiit Atso. Aktsiaseltsi senine juhatuse esimees Andres Allikmäe siirdus pärast juhatuse liikme lepingu lõppemist 3.05.2020 äriarenduse juhi ametikohale ASi Harju Elekter tegevjuhtkonnas. ASi Harju Elekter juhatuse jätkab kaheliikmelisena: Tiit Atso (juhatuse esimees) ja Aron Kuhlthaldt (juhatuse liige).

Alates 1.01.2020 on määratud uus tegevjuht Rootsi tütarettevõtetele SEBAB AB ja Grytek AB. Mikael Schwartz Jonsson alustas Harju Elekter Grupis tööd 1.10.2019. 3-kuulisel üleminekuperioodil töötati tihedas koostöös senise tegevjuhi Thomas Anderssoniga, kes siirdus alates 1.01.2020 Rootsi müügi- ja marketingijuhi ametikohale.

OLULISEMAD SÜNDMUSED

III kvartal

6. augustil pandi Panevežyses nurgakivi Harju Elekter Grupi Leedu tütarettevõtte Harju Elekter UAB tehase 4. etapi laiendusele. Ehitustööd teostab Kaminta UAB ning tööd kestavad 2021. aasta märtsini. Pärast ehitustööde lõppu suureneb Leedu tütarettevõtte kontori- ja tootmispind seniselt 8 765 m²-lt 16 761 m²-le. Investeeringu kogumaksumus on kuni 6 miljonit eurot. Tehase laiendusse suunatud investeeringud võimaldavad Harju Elekter UABl kahekordistada tehase tulusid.



1.septembril võitis Harju Elekter kontserni kuuluv Soome tootmisettevõtte Finnkumu Oy Järvi-Suomen Energia Oy ja Savon Voima Verkko Oy ühishanke komplektalajaamade tarnimiseks. Lepingu orienteeruv maht on 18 miljonit eurot. Tarned toimuvad aastatel 2021 kuni 2023 võimalusega lepingu pikendamiseks nelja aasta võrra.

Harju Elekter kontserni tütarettevõtte SEBAB AB sõlmis 21. septembril ühistranspordi eest vastutava administratiivasutusega Region Stockholm elektriprojekti lepingu, mille alusel uuendatakse põhjalikult Stockholmi Slusseni metroojaama alajaam. Aastane projekt sai alguse käesolevas septembris ja lepingu orienteeruv maht on 3,5 miljonit eurot. Metroojaama rekonstrueerimine on osa ulatuslikust Stockholmi Slusseni piirkonna ümberehitusest, mis hõlmab uute rajatiste ehitamist ja transpordi ümberkujundamist 2025. aastaks.

22. septembril sõlmis Harju Elekter kontsern kaheksa-aastase raamlepingu Soome suuruselt teise elektrivõrgu ettevõttega Elenia OY. Esimese tarnelepingu allkirjastasid Harju Elekter ja Elenia aastateks 2021-2023, mille alusel toodavad Harju Elektri tütarettevõtted AS Harju Elekter Elektrotehnika ja Satmatic OY Eleniale kolme aasta jooksul ligi 2000 komplektalajaama. Lepingu maht on orienteeruvalt 20 miljonit eurot.

Kontserni Leedu tütarettevõtte Harju Elekter UAB pärjati septembris Leedu Kaubanduskoja poolt Aasta eksportöör 2019 tiitliga. Konkursil osalemise olulisemateks tingimusteks peab ettevõtte ekspordi osakaal müügitulust ületama 50% ning eksport suurenema eelneva perioodiga võrreldes üle 10%. 2019. aastal oli Harju Elekter UAB eksport 2,3 korda suurem kui aastal 2018.



II kvartal

Eesmärgiga lihtsustada müügi- ja turundustöö koordineerimist ja Rootsi tütarettevõtete juhtimist, otsustas Harju Elekter 2020. aasta jooksul ühendada oma Rootsi tütarettevõtted SEBAB AB ja Grytek AB ühiseks Harju Elekter kontserni ettevõtteks.

Soome majandusleht Kauppalehti pärjas Finnkumu Oy „Achievers 2020“ tiitliga. Tunnustuse saajaid iseloomustab väljakujunenud äritegevus, stabiilne kasv, head tulemused ja kasumlikkus, tugev finantsstruktuur ja likviidsus jätkusuutliku tegevuse tagamiseks.

22. mail 2020 pandi nurgakivi AS Harju Elektri Laohotellile 2 Saue vallas, Allika Tööstuspargis. Käesoleva aasta sügisel valmiva hoone kogupind on 3 877 ruutmeetrit. Laohotell 2 on Harju Elektri viies rakendusse võetav kinnistu Harkus, Paldiski maantee ääres asuvas 30 ha suuruses 18 kinnistuga Allika Tööstuspargis.

Energo Veritas OÜ sulges alates 31. maist 2020 oma kahjumliku Keila kaupluse ning kogu Põhja-Eesti klientide teenindamine suundus ettevõtte uude müügiesindusse Tallinnasse, Tuisu 19.

30. juunil 2020 toimus ASi Harju Elekter aktsionäride korraline üldkoosolek, kus kinnitati 2019. majandusaasta aruanne, kasumijaotuse ettepanek ning otsustati maksta aktsionäridele 2019. aasta eest dividende 0,14 eurot aktsia kohta, kokku 2,5 miljonit eurot. Dividendid kanti aktsionäride pangakontodele 21. juulil 2020.

I kvartal

Harju Elektri Rootsi tütarettevõtte SEBAB AB sai I kvartalis kolm olulist hankevõitu energijaotussektoris. Projektide raames valmistavad Rootsi tütarettevõtted kaks erialajaama ja akuhoidla, sh komplektalajaamad, alalisvoolu jaotlad, juhtimiskapid, KP jaotlad, lisaks paar betoonist väikehoonet. Tooted tarnitakse Rootsi turule. Erinevate projektide mahud kokku on 5,7 miljonit eurot ja tarned toimuvad käesoleva aasta jooksul.

AS Harju Elekter Elektrotehnika sai jätkutellimuse 2019. aastal tarnitud Singapuri andmelao alajaamade tarneks, mida võib lugeda parimaks kliendi tagasisideks. Koostöös Siemensiga jätkatakse erinevate andmeladudele suunatud erilahenduste teostamist.

Saue vallas, Allika Tööstuspargi läheduses osteti kaks kinnistut kogupindalaga 14,6 ha. Kinnistud soetati eesmärgiga nii päikeseelektrijaamade rajamiseks kui ka võimalikeks kinnisvara arendusteks.

Harju Elekter Grupi ettevõtted osalesid veebruari alguses aasta suurimal elektriala messil Soomes Jyväskyläs. Sähkö, Tele, Valo & AV tõi kolmeks messipäevaks kokku selle valdkonna professionaalid, et tutvuda sadade eksponentide ja seminariprogrammiga. Harju Elekter Grupi ettevõtted olid koondunud ühisstendile, kus esitleti laia valikut Kontserni toodetest ja teenustest, sh 2500–4000 A lahenduste tarbeks Kontsernis välja arendatud MCC rivikapi süsteemi HECON ja Põhjamaade nõuetele disainitud sobivaid alajaamade mudelid.

KOROONAVIIRUSE (COVID-19) MÕJU

Esimesed teated uuest koroonaviirusest (COVID-19) jõudsid Hiinast Maailma Tervishoiuorganisatsioonini (WHO) 2019. aasta detsembris ja kevadeks oli see levinud üle kogu maailma, põhjustades probleeme ettevõtetele ja üldisele majandustegevusele. 11. märtsil nimetas WHO koroonaviiruse puhangu pandeemiaks ning seetõttu oli enamikes riikides välja kuulutatud eriolukord. Koroonaviiruse leviku tõkestamiseks piirati ajutiselt Schengeni sise- ja välispiiri ületamist ning taastati piirikontrollid Euroopas. Samas kaubavahetus ja -veod jätkusid piiranguteta.

Harju Elektri tootmine ja äritegevus toimusid tõrgeteta kõigis tegevuskohtades. Hindame regulaarselt tõenäolisi riskisenaariume, mis võiksid mõjutada meie tootmist ja tarneahelat. Riskihinnangute ülevaatus toimub regulaarselt peamiste riskide lõikes:

- Tootmispersonalitervise ja võimaliku haigestumise vältimine
- Materjali ja komponentide saadavus
- Kaubavedude toimimine
- Klientide nõudluse jälgimine
- Krediidihinnangute ja -limiitide muutmine
- Käibevahendite piisavus
- Finantsinvesteeringute jälgimine ja analüüs

Kontsern on analüüsinud, et koroonaviirusest (COVID-19) tingitud ühekordsed otsekulud, mis on seotud uute töövahendite soetamise, koroonaviiruse leviku tõkestamiseks rakendatud meetmete ning erakorraliste töökorralduslike kuludega, on kokku suurusjärgus 180 tuhat eurot. Täiendavalt on tehtud ajutisi rendihinna vähenduse kokkuleppeid suurusjärgus 40 tuhat eurot, tagamaks rentnike toimetulek keerulises eriolukorras. Piiratud võimalused inimeste saatmiseks töölahtetustesse, korraldada üritusi ja koosolekuid ning osaleda messidel on võimaldanud Kontsernil hoida kokku turustuskulusid, mis on ligikaudselt samas väärtuses tekkinud otsekuludega. Kokkuvõttes hindame, et koroonaviirusest tingitud eriolukord ei avaldanud olulist mõju Kontserni äritegevusele ning jätkusuutlikkusele, kuid on aeglustanud 2020. aastaks planeeritud kasvu.

Lisaks eelnevale on Kontsernile portfelli alles jäänud väärtpaberite väärtus langus üheksa kuuga 13,3%. Kontsern usub tehtud investeeringute väärtuse taastumise tulevikus, mille osas annab kindlust viimases kvartalis investeeringute väärtuse kasv 0,1 miljonit eurot.

TEGEVUSTULEMUSED

Müügitulu

Harju Elekter kontserni aruandekvartali müügitulu oli 2019. aasta sama perioodiga võrreldes 4,9 miljoni euro võrra tagasihoidlikum, kuid pikemat perioodi vaadeldes oli 2020. aasta kolmanda kvartali müügitulu 37,4 miljonit eurot ajalooliselt teisel kohal. Kontserni üheksa kuu konsolideeritud müügitulu jäi võrreldava perioodi suhtes samale tasemele, olles 111,4 miljonit eurot. Enim vähenes elektriseadmete müük: aruandekvartalite võrdluses 5,0 miljonit eurot ning 9 kuu võrdluses 3,0 miljonit eurot. Mõningast müügitulu langust mõjutas osade tellimuste edasi lükkumine järgnevatesse kvartalitesse. Samas teiste suuremate tegevusalade müügitulu on üheksa kuu võrdluses kasvutrendis. Vaatamata majanduskeskkonnas valitsevale ebakindlusele COVID-19 teise laine osas on uute tellimuste maht ning koostöö oluliste raamlepinguliste klientidega säilinud.

Müügitulu tegevusalade lõikes (EUR'000)	III kv 2020	III kv 2019	+/- kv/kv	9 kuud 2020	9 kuud 2019	+/- 9k/9k	% 9k 2020	% 9k 2019
Elektriseadmed	31 666	36 698	-13,7%	94 975	97 992	-3,1%	85,3%	87,4%
Elektrikaupade projekti- ja jaemüük	2 581	2 856	-9,6%	7 855	6 805	15,4%	7,1%	6,1%
Muud tooted	665	528	26,0%	2 044	1 491	37,1%	1,8%	1,3%
Renditulu	711	665	6,9%	2 120	1 993	6,4%	1,9%	1,8%
Elektritööd	1 156	777	48,8%	2 870	2 344	22,4%	2,6%	2,1%
Muud teenused	581	738	-21,4%	1 508	1 525	-1,1%	1,3%	1,3%
Kokku	37 360	42 262	-11,6%	111 372	112 150	-0,7%	100,0%	100,0%

Tegevussegmentid

Kontserni tegevus jaotub kolme segmenti: tootmine, kinnisvara ja muud tegevused. Tootmissegmenti iseloomustavad tegevused on elektrienergia jaotus-, lülitus- ja muundamisseadmete ning automaatika-, protsessijuhtimis- ja tööstuslike juhtimisseadmete disainimine, müük, tootmine ja järeelteenindus. Kinnisvarasegment hõlmab tööstusliku kinnisvara arendamist, projektijuhtimist, rentimist ning sellega kaasnevat muid teenuseid rendipartneritele ja Kontserni ettevõtetele. Muud tegevused koondab enda alla ülejäänud segmenteerimata tegevusvaldkonnad, kus iga tegevusala ei ole piisavalt suure osakaaluga, et eraldi kajastatavat segmenti moodustada. Sellised tegevused on näiteks finantsinvesteeringute juhtimine, elektrikaupade jae- ja projektimüük ning laevaehituse elektriinstallatsioonitööd.

Müügitulu segmentide lõikes (EUR'000)	III kv 2020	III kv 2019	+/- kv/kv	9 kuud 2020	9 kuud 2019	+/- 9k/9k
Tootmine	32 093	36 649	-12,4%	95 309	98 163	-2,9%
Kinnisvara	803	754	6,5%	2 411	2 455	-1,8%
Muud tegevused	4 464	4 859	-8,1%	13 652	11 532	18,4%
Kokku	37 360	42 262	-11,6%	111 372	112 150	-0,7%

Tootmine

Kontserni põhitegevusala, tootmine, moodustas Kontserni konsolideeritud müügitulust nii aruandekvartalis kui ka üheksa kuuga 86%. Eriolukorrast tingitud tellimuste vähenemine ja edasilükkumine järgnevatesse perioodidesse vähendas tootmissegmenti müügitulu kvartalite võrdluses 4,6 miljonit eurot ja üheksa kuu võrdluses 2,9 miljonit eurot.

Kinnisvara

Kinnisvarasegmenti müügitulu on kvartalite võrdluses tõusnud, kuid eelneva aasta üheksa kuuga võrreldes langenud. Põhjuseks on ajutised rendihinna alanduse kokkulepped tagamaks rentnike toimetulek keerulises eriolukorras. Aruandekvartalis teeniti renditulu Keila, Allika ja Haapsalu tööstusparkide rendipindadelt 0,8 miljonit eurot ja üheksa kuuga 2,4 miljonit eurot.

Muud tegevused

Muu segmenteerimata tegevuste müügitulu kolmandate kvartalite võrdluses vähenes, olles 4,5 miljonit eurot. Üheksa kuu müügitulu suurenes 2,0 miljoni euro võrra. Elektrikaupade projektimüügi müügitulu tuli valdavalt elektrivõrgu ja muu taristu valdkonna klientidelt, ehitusettevõtelt ja riigisektorist ning elektriinstallatsioonitööde müügitulu laevaehitusesektorilt.

Turud

Kontserni suurimad sihtturud on Eesti, Soome, Rootsi ja Norra, mistõttu on Kontserni müügitulud tugevalt mõjutatud nendel turgudel toimuvast. Maailmamajandus näitab paranemise märke peale laastavat teist kvartalit, kuid olulist taastumist see sel aastal ei too, kuna viiruse leviku oht on endiselt olemas.

Müügitulu turgude lõikes (EUR'000)	III kv 2020	III kv 2019	+/- kv/kv	9 kuud 2020	9 kuud 2019	+/- 9k/9k	% 9k 2020	% 9k 2019
Eesti	7 656	4 651	64,6%	17 006	13 200	28,8%	15,3%	11,8%
Soome	16 450	18 640	-11,7%	54 907	56 972	-3,6%	49,3%	50,8%
Rootsi	6 564	5 381	22,0%	17 471	14 745	18,5%	15,7%	13,1%
Norra	4 150	8 314	-50,1%	13 939	17 794	-21,7%	12,5%	15,9%
Holland	1 583	4 106	-61,5%	4 672	7 564	-38,2%	4,2%	6,7%
Muud	957	1 170	-18,2%	3 377	1 875	80,1%	3,0%	1,7%
Kokku	37 360	42 262	-11,6%	111 372	112 150	-0,7%	100,0%	100,0%

Eesti

Müük Eesti turule kasvas kvartalite võrdluses 3,0 miljoni võrra 7,7 miljoni euroni ning üheksa kuu võrdluses 3,8 miljonit 17,0 miljoni euroni. Eesti turg moodustas aruandekvartali konsolideeritud müügitulust 20,5% ning 9 kuu konsolideeritud müügitulust 15,3%. Kontserni Eesti tütarettevõtte alustas aruandeaasta II kvartalis 2019. aastal võidetud Elektrilevi OÜ raamhanke tehasetooteliste komplektalajaamade müügiga, kuid enamus alajaamade tarneid lükkusid III kvartalis kriisiolukorrast tekkinud üksikute materjalide ja komponentide tarneraskuste tõttu.

Soome

Müük Soome turule langes kolmandate kvartalite võrdluses 2,2 miljoni euro võrra 16,5 miljoni euroni ning seda mõjutas enim tellimuste vähenemine. Soome rahandusministeeriumi prognoosi kohaselt kahaneb COVID-19 tõttu majandus sel aastal 4,5%, kuid 2021. aastaks prognoositakse juba riigi sisemajanduse koguprodukti (SKP) 2,6%-st kasvu. Viimases kvartalis tekkinud tellimuste langus mõjutas ka 9 kuu tulemust, kus müügitulu Soome turule on vähenenud 2,1 miljoni euro võrra 54,9 miljoni euroni. Valdav osa müügitulust moodustas toodangu müük Soome elektrivõrguettevõtetele.

Rootsi

Müük Rootsi turule suurenes kolmandate kvartalite võrdluses 1,2 miljoni euro võrra 6,6 miljoni euroni. Rootsi turu osakaal konsolideeritud müügitulust tõusis aruandekvartalis 4,9 protsendipunkti võrra 17,6%-ni. Üheksa kuu võrdluses suurenes Rootsi müügitulu 2,7 miljoni euro võrra 17,5 miljoni euroni, olles kokkuvõttes suuruselt teine turg. Kasvu tagas nii Eestis toodetud alajaamade müügi suurenemine Rootsi turule kui ka Rootsi ettevõtete kõrgem koormatus, tulenevalt tellimuste kasvust.

Norra

Kontserni turgudest neljandal kohal on Norra, andes Kontserni III kvartali müügitulust 11,1%. Aruandekvartalis teenitud müügitulu oli 4,2 miljonit eurot, vähenedes 2019. aasta kolmanda kvartaliga võrreldes 4,2 miljonit eurot. Üheksa kuuga teeniti Norra turult 13,9 miljonit eurot, mis on 3,9 miljoni euro võrra vähem kui eelneval aastal. Norra müügitulu vähenemise on tinginud rekordiliselt kõrged tellimused eelneva aasta III kvartalis ning käesoleva aasta klientide tellimuste edasilükkumised järgnevatessse perioodidesse.

Holland

Aruandekvartalis teeniti Hollandi turult müügitulu 1,6 miljonit eurot ning üheksa kuuga 4,7 miljonit eurot. Sarnaselt Norrale on Hollandi müügitulude langus kvartali võrdluses seotud mitmete suuremahuliste projektide lõppemisega ning klienditellimuste edasilükkumisega.

Muud

Kvartalite võrdluses vähenes müügitulu muudele turgudele 0,2 miljonit eurot, mida enim mõjutas müügi muutus Taani turule. Üheksa kuu võrdluses kasvas Kontserni müügitulu 1,5 miljoni euro võrra 3,4 miljoni euroni, moodustades konsolideeritud müügitulust 3,0%. Kontserni muudest turgudest olid suurimad Taani, Saksamaa ja Poola, kust teeniti üheksa kuuga müügitulu vastavalt 1,3 miljonit, 1,1 miljonit ja 0,6 miljonit eurot.

Äritegevuse kulud

(EUR'000)	III kv 2020	III kv 2019	+/- kv/kv	9 kuud 2020	9 kuud 2019	+/- 9k/9k	% 9k 2020	% 9k 2019
Müüdnud toodete ja teenuste kulud	32 126	36 887	-12,9%	95 747	97 901	-2,2%	89,9%	89,8%
Turustuskulud	1 150	1 516	-24,1%	3 639	4 198	-13,3%	3,4%	3,9%
Üldhalduskulud	2 225	2 296	-3,1%	7 119	6 929	2,7%	6,7%	6,3%
Äritegevuse kulud kokku	35 501	40 699	-12,8%	106 505	109 028	-2,3%	100,0%	100,0%
<i>sh põhivara kulum</i>	911	885	2,9%	2 728	2 615	4,3%	2,6%	2,4%
<i>sh tööjõukulud kokku</i>	6 643	6 651	-0,1%	20 021	19 895	0,6%	18,8%	18,2%
<i>sh palgakulu</i>	5 333	5 458	-2,3%	15 635	16 053	-2,6%	14,7%	14,7%

Aruandekvartali äritegevuse kulud vähenesid kõikides kulugruppides - kokku 5,2 miljonit eurot. Müüdnud toodete ja teenuste kulude vähenemine edestas müügitulude langust 1,3 protsendipunkti võrra, suurendades brutokasumi marginaali 2019. aasta kolmanda kvartali näitajate suhtes 1,3 protsendipunkti võrra. Kvartali suhtes on oluliselt vähenenud turustuskulud, 0,4 miljoni võrra 1,2 miljoni euroni, moodustades kogu Kontserni III kvartali äritegevuse kuludest 3,2%. Turustuskulude osakaal Kontserni müügituludest on langenud kvartalite võrdluses 0,5 protsendipunkti võrra 3,1%le. Kui võrreldava perioodi turustuskulude tõusu põhjustas ekspordi kasvule keskendumine siis maailmas leviva koroonaviiruse (COVID-19) tõttu on vaadeldaval perioodil enamus müügitööd tehtud virtuaalselt. Kahjumlike tagajärgede ennetamiseks on ostu ja hanke tegevuse juures pööratud kõrgendatud tähelepanu materjalide olemasolule tootmisüksustes ning tarnekindluse tagamisele.

Kokkuvõttes oli äritegevuse kulude langus üheksa kuu võrdluses 1,6 protsendipunkti võrra suurem müügitulu langusest. Üheksa kuu äritegevuse kulud olid kokku 106,5 (2019 9k: 109,0) miljonit eurot, mille hulgas suurim muutus oli müüdnud toodete ja teenuste kulude vähenemine 2,2 miljonit eurot. Brutokasumi marginaal kasvas võrreldava perioodi suhtes 1,3 protsendipunkti võrra 14,0ni. Üldhalduskulude osakaal Kontserni müügitulust moodustas aruandekvartali müügitulust 6,3% ja üheksa kuuga 5,6%.

Kvartalite võrdluses jäid tööjõukulud samale tasemele, olles 6,6 miljoni eurot. Üheksa kuu võrdluses kasvasid tööjõukulud 0,1 miljoni võrra 20,0 miljoni euroni. Tööjõukulude määr Kontserni müügitulust kasvas, olles aruandekvartalis 17,8% (2019 III kv: 15,7%) ja üheksa kuuga 18,0% (2019 9k: 17,7%). Üheksa kuuga on tööjõukuluna kajastatud aktsiaoptiooniprogrammide kulu summas 193 (2019 9k: 150) tuhat eurot.

Põhivarade kulumit arvestati kolmandas kvartalis kuludesse kokku 0,9 miljonit eurot, ning üheksa kuuga 2,7 miljonit eurot, kasvades võrreldava perioodi suhtes vastavalt 26 ja 113 tuhat eurot.

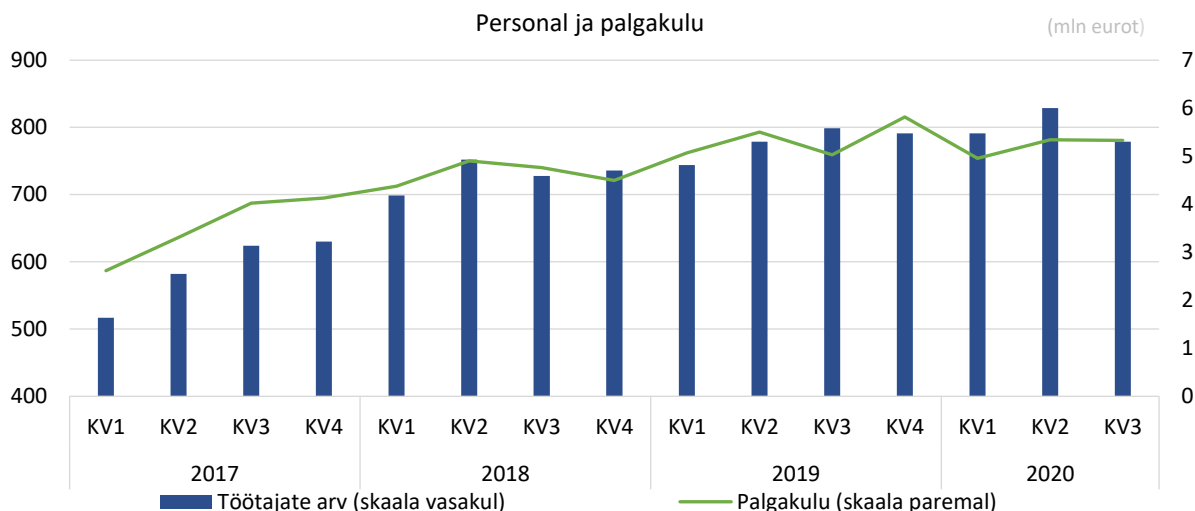
PERSONAL

Aruandeperioodi lõpu seisuga töötas Kontsernis 779 inimest, mis on 20 töötajat vähem kui aasta tagasi. Kolmandas kvartalis töötas Kontsernis keskmiselt 785 inimest, mis oli keskmiselt 39 töötajat vähem kui võrreldaval perioodil.

	Töötajate keskmine arv				Töötajate arv seisuga			% %	
	III kv 2020	III kv 2019	9k 2020	9k 2019	30.09.2020	30.09.2019	+/-	30.09.2020	30.09.2019
Eesti	351	385	346	390	355	364	-9	45,6%	45,6%
Soome	140	134	138	134	141	132	9	18,1%	16,5%
Leedu	232	243	240	193	222	242	-20	28,5%	30,3%
Rootsi	62	62	60	62	61	61	0	7,8%	7,6%
Kokku	785	824	784	779	779	799	-20	100,0%	100,0%

Koroonaviiruse võimaliku leviku tõkestamiseks on rakendatud erinevaid meetmeid, mis on olnud tõhusad. Tootmisesse ja töötajate peredesse ei ole viirus seni teadaolevalt jõudnud.

Aruandekvartalis maksti töötajatele palkade ja tasudena välja 5,3 (2019 III kv: 5,5) miljonit eurot, kokku üheksa kuuga 15,6 (2019 9k: 16,1) miljonit eurot. Aasta keskmine kuu töötasu Kontserni töötaja kohta oli 2 218 (2019 III kv: 2 230) eurot.



AKTSIONÄRIDE KORRALINE ÜLDKOOSOLEK

30. juunil 2020 toimus ASi Harju Elekter aktsionäride korraline üldkoosolek. Üldkoosolekust võttis osa 52 aktsionäri ja nende volitatud esindajat, kes olid esindatud kokku 11 478 288 häälega, mis moodustas häälte koguarvust 64,70%.

Üldkoosolek kinnitas 2019. majandusaasta aruande ja kasumijaotuse ning otsustas maksta aktsionäridele 2019. aasta eest dividende 0,14 eurot aktsia kohta, kokku 2,5 miljonit eurot. Dividendiõiguslike aktsionäride nimekiri fikseeriti 14. juulil 2020 arveldussüsteemi tööpäeva lõpu seisuga. Dividendid maksti välja 21. juulil 2020 ülekandega aktsionäride pangakontodele.

ASI HARJU ELEKTER AKTSIA JA AKTSIONÄRID

Aksia kauplemisajalugu	9 kuud 2020	2019	2018	2017	2016
Avamishind	4,26	4,12	5,00	2,85	2,62
Kõrgeim hind	4,89	5,20	6,68	5,08	2,94
Madalaim hind	3,20	4,01	3,89	2,80	2,43
Viimane hind	4,44	4,21	4,12	5,00	2,83
Kaubeldud aktsiate arv	912 156	531 415	1 100 773	1 349 617	947 294
Käive (mln eurot)	3,77	2,35	5,98	5,46	2,45
Turuväärtus (mln eurot)	78,77	74,68	73,09	88,70	50,20
Keskmine aktsiate arv	17 739 880	17 739 880	17 739 880	17 739 880	17 739 880
Puhaskasum aktsia kohta (eurot)	0,25	0,14	0,09	1,64	0,18

ASi Harju Elekter aktsia hind (eurodes) Nasdaq Tallinna Börsil ajavahemikus 31.12.2015 - 30.09.2020
(Nasdaq Tallinn, <http://www.nasdaqbaltic.com/>)

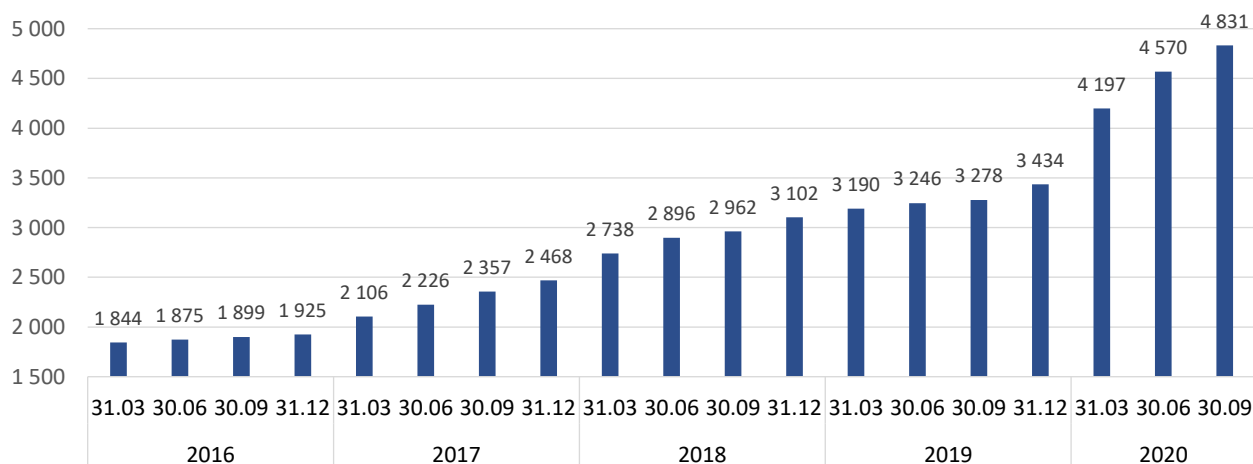


Seisuga 30.09.2020 oli ASi Harju Elekter 4 831 aktsionäri. Aruandekvartali jooksul on aktsionäride arv suurenenud 261 võrra. ASi Harju Elekter suurim aktsionär on kohalikul kapitalil baseeruv AS Harju KEK, kellele kuulub 31,39% ettevõtte aktsiakapitalist. 30.09.2020 seisuga kuulus ettevõtte nõukogu ja juhatuse liikmetele otse ning läbi kaudse osaluse kokku 9,51% ASi Harju Elekter aktsiatest. ASi Harju Elekter aktsionäride täielik nimekiri on väärtpaberite registri Nasdaq CSD kodulehel <https://nasdaqcsd.com/statistics/et/shareholders>.

Aktsionäride jagunemine osaluse suuruse järgi ning üle 5% osalusega aktsionäride nimekiri seisuga 30.09.2020:

Osaluse suurus	Aktsionäride arv	Osa üldarvust %	Hääleõiguse %	Aktsionärid	Osalus (%)
Üle 10%	2	0,0	42,1	AS Harju KEK	31,39
1,0 - 10,0%	8	0,2	21,6	ING Luxembourg S.A.	10,71
0,1 - 1,0 %	57	1,2	16,0	Endel Palla	7,04
alla 0,1%	4 764	98,6	20,3	Aktsionärid osalusega alla 5%	50,86
Kokku	4 831	100,0	100,0	Kokku	100,00

Aktsionäride arv



JUHATUSE KINNITUS TEGEVUSARUANDELE

Juhatus kinnitab, et tegevusaruanne annab juhatuse parima teadmise kohaselt õige ja õiglase ülevaate aruandeperioodi jooksul toimunud olulistest sündmustest, tulemustest ning nende mõjust konsolideeritud auditeerimata vahearuandele.

Tiit Atso

Juhatuse esimees

28. oktoober 2020



Aron Kuhi-Thalfeldt

Juhatuse liige

28. oktoober 2020



RAAMATUPIDAMISE VAHEARUANNE

KONSOLIDEERITUD FINANTSSEISUNDI ARUANNE

VARAD	Lisa	30.09.2020	31.12.2019	30.09.2019
Käibevarad				
Raha ja raha ekvivalendid		3 367	4 878	3 883
Nõuded ostjatele ja muud nõuded		26 464	22 958	29 974
Ettemaksed		1 048	1 166	1 942
Varud		21 213	19 010	19 059
Käibevara kokku		52 092	48 012	54 858
Põhivara				
Edasilükkunud tulumaksu vara		513	472	96
Pikaajalised finantsinvesteeringud	2	8 146	10 494	9 828
Kinnisvarainvesteeringud	3	22 758	21 259	19 912
Materiaalne põhivara	4	20 330	20 402	21 148
Immateriaalne põhivara	4	7 200	7 260	7 181
Põhivara kokku		58 947	59 887	58 165
VARAD KOKKU	6	111 039	107 899	113 023
KOHUSTUSED JA OMAKAPITAL				
Kohustused				
Võlakohustused	5	8 871	11 305	10 824
Ostjate ettemaksed		3 947	2 212	3 254
Võlad tarnijatele ja muud võlad		19 264	16 448	20 075
Maksuvõlad		2 555	2 959	2 975
Lühiajalised eraldised		35	34	25
Lühiajalised kohustused kokku		34 672	32 958	37 153
Võlakohustused	5	7 901	7 901	9 016
Muud pikaajalised kohustused		95	64	64
Pikaajalised kohustused		7 996	7 965	9 080
Kohustused kokku		42 668	40 923	46 233
Omakapital				
Aktiivkapital		11 176	11 176	11 176
Ülekurss		804	804	804
Reservid		2 842	3 412	3 396
Jaotamata kasum		53 693	51 699	51 507
Emettevõtte omanikele kuuluv omakapital kokku		68 515	67 091	66 883
Mittekontrolliv osalus		-144	-115	-93
Omakapital kokku		68 371	66 976	66 790
KOHUSTUSED JA OMAKAPITAL KOKKU		111 039	107 899	113 023

KONSOLIDEERITUD KASUMIARUANNE

	Lisa	1. juuli – 30.september		1. jaanuar – 30.september	
		2020	2019	2020	2019
Müügitulu	6	37 360	42 262	111 372	112 150
Müüdnud toodete ja teenuste kulud		-32 126	-36 887	-95 747	-97 901
Brutokasum		5 234	5 375	15 625	14 249
Turustuskulud		-1 150	-1 516	-3 639	-4 198
Üldhalduskulud		-2 225	-2 296	-7 119	-6 929
Muud äritulud		167	39	494	171
Muud ärikulud		-24	-41	-150	-229
Ärikasum	6	2 002	1 561	5 211	3 064
Finantstulud		8	25	116	147
Finantskulud		-122	-77	-269	-179
Kasum enne maksustamist		1 888	1 509	5 058	3 032
Tulumaks	8	-194	-190	-689	-719
Perioodi puhaskasum		1 694	1 319	4 369	2 313
Puhaskasumi jaotus					
Emaettevõtte omanike osa puhaskasumist		1 691	1 359	4 398	2 384
Mitte-kontrolliv osa puhaskasumist		3	-40	-29	-71
Puhaskasum aktsia kohta					
Tavapuhaskasum aktsia kohta (EUR)	7	0,10	0,08	0,25	0,13
Lahustatud puhaskasum aktsia kohta (EUR)	7	0,10	0,08	0,25	0,13

KONSOLIDEERITUD KOONDKASUMIARUANNE

	1. juuli – 30.september		1. jaanuar – 30.september	
	2020	2019	2020	2019
Perioodi puhaskasum	1 694	1 319	4 369	2 313
Muu koondkasum (-kahjum)				
<i>Kirjed, mis hiljem võib klassifitseerida kasumiaruandesse</i>				
Valuutakursi vahed välisettevõtte ümberarvestusel	-2	-20	-16	-97
<i>Kirjed, mida hiljem ei klassifitseerita kasumiaruandesse</i>				
Realiseerunud kasum finantsvara müügist	0	0	80	0
Finantsvara ümberhindluse netokasum/netokahjum (-)	98	142	-747	678
Perioodi muu koondkasum (-kahjum) kokku	96	122	-683	581
Perioodi koondkasum (-kahjum) kokku	1 790	1 441	3 686	2 894
Koondkasumi jaotus:				
Emaettevõtte omanike osa koondkasumist	1 787	1 481	3 715	2 965
Mitte-kontrolliv osa koondkasumist	3	-40	-29	-71

KONSOLIDEERITUD RAHAVOOGUDE ARUANNE

		1.jaanuar-30.september	
	Lisa	2020	2019
Rahavood äritegevusest			
Puhaskasum		4 369	2 313
<u>Korrigeerimised</u>			
Põhivara ja kinnisvarainvesteeringute kulum	3,4	2 728	2 615
Kasum põhivara müügist		-17	-49
Aktsiapõhine hüvitis	9	193	150
Finantstulud		-116	-135
Finantskulud		269	166
Tulumaks	8	689	719
<u>Muutused</u>			
Äritegevusega seotud nõuete ja ettemaksete muutus		-3 519	-8 288
Varude muutus		-2 029	-1 591
Äritegevusega seotud kohustuste ja ettemakstud tulude muutus		4 171	7 507
Makstud ettevõtte tulumaks	8	-839	-699
Makstud intressid		-198	-139
Kokku rahavood äritegevusest		5 701	2 569
Rahavood investeerimistegevusest			
Tasutud kinnisvarainvesteeringute eest	8	-2 142	-920
Tasutud materiaalse põhivara eest		-1 810	-3 342
Tasutud immateriaalse põhivara eest		-168	-249
Tasutud finantsinvesteeringu eest		0	-204
Laekunud kinnisvarainvesteeringu müügist		100	0
Laekunud materiaalse põhivara müügist		28	124
Antud laenud		0	-100
Laekunud intressid		0	4
Saadud dividendid		73	127
Laekunud finantsinvesteeringute müügist		1 681	578
Kokku rahavood investeerimistegevusest		-2 238	-3 982
Rahavood finantseerimistegevusest			
Arvelduskrediidi jääkide muutus	5	-795	4 746
Saadud laenud	5	0	2 409
Saadud laenud seotud osapooltelt	5	47	0
Laenude tagasimaksed	5	-834	-612
Rendikohustuste tagasimaksed		-874	-951
Makstud dividendid		-2 484	-3 193
Makstud dividendide tulumaks	8	-11	-167
Kokku rahavood finantseerimistegevusest		-4 951	2 232
Kokku rahavood		-1 488	819
Raha jääk perioodi algul		4 878	3 142
Rahajääkide muutus		-1 488	819
Valuutakursside muutuste mõju		-23	-78
Raha jääk perioodi lõpus		3 367	3 883

KONSOLIDEERITUD OMAKAPITALI MUUTUSTE ARUANNE

1. jaanuar- 30. september	Emaettevõtte omanikele kuuluv omakapital				Kokku	Mitte-kontrolliv osalus	Kokku
	Aksia-kapital	Üle-kurs	Reser-vid	Jaota-mata kasum			
Saldo 01.01.2019	11 176	804	2 665	52 316	66 961	-22	66 939
Koondkasum							
Perioodi puhaskasum	0	0	0	2 384	2 384	-71	2 313
Muu koondkasum	0	0	581	0	581	0	581
Perioodi koondkasum	0	0	581	2 384	2 965	-71	2 894
Otse omakapitalis kajastatavad tehingud omanikega							
Aktsiapõhine hüvitis (lisa 9)	0	0	150	0	150	0	150
Dividendid	0	0	0	-3 193	-3 193	0	-3 193
Tehingud omanikega kokku	0	0	150	-3 193	-3 043	0	-3 043
Saldo 30.09.2019	11 176	804	3 396	51 507	66 883	-93	66 790
Saldo 01.01.2020	11 176	804	3 412	51 699	67 091	-115	66 976
Koondkasum							
Perioodi puhaskasum	0	0	0	4 398	4 398	-29	4 369
Muu koondkasum	0	0	-763	80	-683	0	-683
Perioodi koondkasum	0	0	-763	4 478	3 715	-29	3 686
Otse omakapitalis kajastatavad tehingud omanikega							
Aktsiapõhine hüvitis (lisa 9)	0	0	193	0	193	0	193
Dividendid	0	0	0	-2 484	-2 484	0	-2 484
Tehingud omanikega kokku	0	0	193	-2 484	-2 291	0	-2 291
Saldo 30.09.2020	11 176	804	2 842	53 693	68 515	-144	68 371

30. juunil 2020 toimus ASi Harju Elekter aktsionäride korraline üldkoosolek, kus kinnitati 2019. majandusaasta aruande, kasumijaotuse ettepaneku ning otsuse maksta aktsionäridele 2019. aasta eest dividende 0,14 eurot aktsia kohta, kokku 2 484 tuhat eurot. Dividendide väljamakse aktsionäride pangakontodele tehti 21. juulil 2020.

LISAD KONSOLIDEERITUD VAHEARUANDE JUURDE

Lisa 1 Konsolideeritud vahearuande koostamisel kasutatud arvestusmeetodid ja hindamisalused

AS Harju Elekter on Eestis registreeritud äriühing. Seisuga 30.09.2020 koostatud raamatupidamise vahearuanne hõlmab ASi Harju Elekter (edaspidi Emaettevõtte) ning tema tütaretevõtteid AS Harju Elekter Elektrotehnika, AS Harju Elekter Teletehnika, Energo Veritas OÜ, Harju Elekter Kiinteistöt Oy, Satmatic Oy ja tema tütaretevõtteid Finnkumu Oy ja Kiinteistö Oy Ulvila Sammontie 9, Telesilta Oy, Harju Elekter AB, SEBAB AB, Grytek AB, Harju Elekter UAB (edaspidi Kontsern). AS Harju Elekter on noteeritud Tallinna Väärtpaberibörsil alates 1997. aasta 30. septembrist, 31,39% ettevõtte aktsiatest on AS Harju KEK omandis.

ASi Harju Elekter ja tema tütaretevõtete konsolideeritud raamatupidamise vahearuanne on koostatud kooskõlas rahvusvaheliste finantsaruandluse standarditega (IFRS), nagu need on vastu võetud Euroopa Liidu poolt. Käesolev konsolideeritud vahearuanne on koostatud vastavuses rahvusvahelise raamatupidamisestandardiga IAS 34: „Vahearuanne“. Vahearuanne koostamisel on kasutatud samu arvestusmeetodeid nagu 31.12.2019 lõppenud majandusaasta aastaaruandes. Vahearuanne tuleks lugeda koos Kontserni viimase avalikustatud 2019. aasta majandusaasta aruandega, mis on koostatud kooskõlas rahvusvaheliste finantsaruandluse standarditega (IFRS).

Juhatuse hinnangul kajastab ASi Harju Elekter 2020. aasta III kvartali ja 9 kuu vahearuanne õigesti ja õiglaselt Kontserni majandustulemust vastavalt jätkuvuse printsiibile. Käesolev vahearuanne ei ole auditeeritud ega muul moel kontrollitud audiitorite poolt ja sisaldab ainult Kontserni konsolideeritud aruandeid.

Finantsaruanded on esitatud eurodes, mis on Kontserni arvestus- ja esitusvaluuta. Konsolideeritud auditeerimata raamatupidamise vahearuanne on koostatud tuhandetes eurodes ja kõik arv näitajad on ümardatud lähima tuhandeni, kui pole osutatud teisiti.

Lisa 2 Finantsinvesteeringud

	30.09.2020	31.12.2019	30.09.2019
Noteeritud väärtpaberid (õiglasel väärtusel läbi muu koondkasumi)	2 669	5 017	4 955
Muud aktsiainvesteeringud (õiglasel väärtusel läbi muu koondkasumi)	5 469	5 469	4 864
Muud finantsvarad väärtuse muutusega läbi kasumiaruande	8	8	9
Kokku	8 146	10 494	9 828
Aruandeperioodi jooksul toimunud muutused	9k 2020	2019	9k 2019
1. Finantsvarad õiglasel väärtusel läbi muu koondkasumi			
Bilansiline maksumus perioodi alguses	10 486	9 576	9 576
Soetatud	0	730	125
Finantsvara müük	-1 681	-462	-560
Õiglase väärtuse muutus läbi koondkasumi	-667	642	678
Bilansiline maksumus perioodi lõpus	8 138	10 486	9 819
2. Finantsvara õiglasel väärtusel läbi kasumiaruande			
Bilansiline maksumus perioodi alguses	8	11	11
Õiglase väärtuse muutus läbi perioodi kasumi/kahjumi	0	-3	-2
Bilansiline maksumus perioodi lõpus	8	8	9
Kokku bilansiline maksumus perioodi lõpus	8 146	10 494	9 828

Realiseerunud kasum finantsvara müügist summas 80 tuhat eurot kajastati läbi muu koondkasumi.

Lisa 3 Kinnisvarainvesteeringud

	Lisa	9k 2020	12k 2019	9k 2019
Saldo perioodi alguses		21 259	19 804	19 804
Soetatud		2 136	913	716
Arvestatud kulum		-638	-821	-608
Ümberklassifitseerimine kinnisvarainvesteeringuks	4	1	1 363	0
Saldo perioodi lõpus		22 758	21 259	19 912

Lisa 4 Materiaalne ja immateriaalne põhivara

	Lisa	9k 2020	12k 2019	9k 2019
1. Materiaalne põhivara				
Saldo perioodi alguses		20 402	17 403	17 403
Vara kasutusõigus (IFRS 16 esmakordne rakendamine)		0	2 118	2 118
Vara kasutusõiguse lisandumine		0	490	0
Soetatud		1 809	4 189	3 385
Müüdid ja maha kantud põhivara jääkväärtuses		-23	-74	-74
Arvestatud kulum		-1 855	-2 357	-1 675
Ümberklassifitseerimine kinnisvarainvesteeringuks	3	-1	-1 363	0
Valuutakursimuutus		-2	-4	-9
Saldo perioodi lõpus		20 330	20 402	21 148
2. Immateriaalne põhivara				
Saldo perioodi alguses		7 260	7 260	7 260
Soetatud		176	355	254
Arvestatud kulum		-235	-340	-332
Valuutakursimuutus		-1	-15	-1
Saldo perioodi lõpus		7 200	7 260	7 181

Lisa 5 Võlakohustused

	Lisa	30.09.2020	31.12.2019	30.09.2019
Lühiajalised võlakohustused				
Lühiajalised pangalaenud		8 074	8 869	10 069
Pikaajaliste pangalaenude tagasimaksed järgmisel perioodil		278	1 112	278
Lühiajalised rendikohustused		273	1 125	262
Lühiajalised laenud seotud osapooltelt	9	246	199	215
Kokku lühiajalised võlakohustused		8 871	11 305	10 824
Pikaajalised võlakohustused				
Pikaajalised pangalaenud		4 582	4 582	5 395
Pikaajalised rendikohustused		2 840	2 840	3 621
Pikaajalised laenud seotud osapooltelt	9	479	479	0
Kokku pikaajalised võlakohustused		7 901	7 901	9 016
Võlakohustused kokku		16 772	19 206	19 840

Muutused võlakohustustes	Lisa	9k 2020	2019	9k 2019
Algsaldo		19 206	12 105	12 105
Arvelduskrediidi jääkide muutus		-795	3 902	5 102
Saadud laenu seotud osapooltelt	9	47	648	185
Saadud pikaajalised laenud		0	2 265	1 868
Pikaajalise laenu tasumine		-834	-989	-612
Perioodi jooksul lisandunud rendikohustused		0	490	25
Rendikohustus (IFRS 16 esmakordne rakendamine)		0	2 118	2 118
Pikaajaliste rendikohustuste tasumine		-852	-1 333	-951
Lõppsald		16 772	19 206	19 840

Lisa 6 Segmendiaruanne

Konsolideeritud finantsaruannetes eristatakse kolme segmenti – tootmine, kinnisvara ja muud tegevused.

Tootmine - elektrienergia jaotus- ja juhtimisseadmete tootmine ja müük, samuti nendega seotud tegevused. Sellesse harusse kuuluvad Kontserni ettevõtetest AS Harju Elekter Elektrotehnika, AS Harju Elekter Teletehnika, Harju Elekter UAB, Satmatic Oy, Finnkumu Oy, Harju Elekter Kiinteistöt Oy, Kiinteistöt Oy Ulvila Sammontie 9, SEBAB AB ja Grytek AB.

Kinnisvara - kinnisvara arendamine, hooldus ja rentimine, kinnisvara ja tootmisvõimsuste ülalpidamisega seotud teenused ja teenuste vahendamine. Kinnisvara on klassifitseeritud eraldiseisvaks segmendiks, sest tema varade maksumus on rohkem kui 10% kõigi segmentide varade maksumusest kokku. Sellesse harusse kuulub Emaettevõtte.

Muud tegevused - Kontserni ja temaga seotud ettevõtete toodete ning muude elektriinstallatsiooni töödeks vajalike kaupade müük peamiselt jaeklientidele ja väiksema ning keskmise suurusega elektripaigaldusfirmadele; juhtimisalased teenused; installatsioonitööde projektijuhtimine ja laevaehituse elektriinstallatsioonitööd. Sellesse harusse kuuluvad Emaettevõtte ja Kontserni ettevõtetest Energo Veritas OÜ, Harju Elekter AB ning Telesilta Oy. Muud tegevusalad on Kontserni seisukohalt väheolulised ja ükski neist ei moodusta eraldiseisvat segmenti aruandluse tarbeks.

Kontsern hindab tegevussegmentide tulemust segmenti müügitulu ja ärikasumi alusel. Emaettevõtte juhtkonna hinnangul toimuvad segmentide vahelised tehingud tavapärasel turutingimustel ning ei erine oluliselt tingimustest, millega on tehing tehtud kolmandate osapooltega. Jagamatud varad on Emaettevõtte raha, mitmesugused nõuded ja ettemaksud ning muud finantsinvesteeringud. Jagamatud kohustused on Emaettevõtte (Eesti) võlakohustused, maksu- ja viitvõlad.

1. jaanuar - 30. september	Lisa	Tootmine	Kinnisvara	Muud tegevused	Elimineerimine	Konsolideeritud
2019						
Müügitulu kontsernivälistelt klientidelt		98 163	2 455	11 532	0	112 150
Tulu teistelt segmentidelt		3 255	1 061	462	-4 778	0
Segmendi äritulud kokku		101 418	3 516	11 994	-4 778	112 150
Ärikasum		3 596	1 198	-1 562	-168	3 064
Segmendi varad		71 934	21 155	24 608	-15 197	102 500
Jagamatud varad						10 523
sh Raha ja pangakontod						590
sh Finantsinvesteeringud						9 819
sh Muud nõuded ja ettemaksud						114
Varad kokku						113 023
Investeeringud põhivarasse	3,4	3 292	716	347	0	4 355
IFRS 16 esmakordne rakendamine	4	1 629	0	489	0	2 118
Põhivara amortisatsioon	3,4	1 523	608	499	-15	2 615

1. jaanuar - 30. september	Lisa	Tootmine	Kinnisvara	Muud tegevused	Elimineerimine	Konsolideeritud
2020						
Müügitulu kontsernivälistelt klientidelt		95 309	2 411	13 652	0	111 372
Tulu teistelt segmentidelt		3 832	1 312	98	-5 242	
Segmenti äritulud kokku		99 141	3 723	13 750	-5 242	111 372
Ärikasum		4 853	1 288	-740	-190	5 211
Segmenti varad		71 457	23 801	22 370	-15 537	102 091
Jagamatud varad						8 948
sh Raha ja pangakontod						716
sh Finantsinvesteeringud						8 138
sh Muud nõuded ja ettemaksud						94
Varad kokku						111 039
Investeeringud põhivarasse	3,4	1 838	2 136	147	0	4 121
Vara kasutusõiguse lisandumine (IFRS 16)	4	0	0	0	0	0
Põhivara amortisatsioon	3,4	1 422	638	684	-16	2 728

Müügitulude jaotus turgude lõikes

1. jaanuar - 30. september	2020	2019
Eesti	17 006	13 200
Soome	54 907	56 972
Rootsi	17 471	14 745
Norra	13 939	17 794
Holland	4 672	7 564
Muud riigid	3 377	1 875
Müügitulu kokku	111 372	112 150

Müügitulud tegevusalade lõikes

1. jaanuar - 30. september	2020	2019
Elektriseadmed	94 975	97 992
Elektrikaupade projekti- ja jaemüük	7 855	6 805
Muud tooted	2 044	1 491
Renditulu	2 120	1 993
Elektritööd	2 870	2 344
Muud teenused	1 508	1 525
Kokku	111 372	112 150

Lisa 7 Tava- ja lahustatud puhaskasum aktsia kohta

Tavapuhaskasum aktsia kohta on leitud jagades aruandeperioodi puhaskasumi perioodi kaalutud keskmise emiteeritud aktsiate arvuga.

Lahustatud puhaskasumi leidmiseks võetakse arvesse potentsiaalselt emiteeritavad aktsiad. 30.09.2020 seisuga oli Kontsernil kokku 952 393 potentsiaalselt emiteeritavat lihtaktsiat. Kooskõlas 3. mail 2018 toimunud aktsionäride üldkoosoleku otsusega kinnitati aktsiaoptiooni alusel omandatavate aktsiate väljalaskehinnaks optioonilepingu sõlmimisele eelneva kolme kalendriaasta aktsia sulgemishindade keskmine NASDAQ Tallinna börsil 31.12. seisuga. 2018. aasta voo hinnaks kujunes 3,49 eurot, 2019. aasta voo hinnaks 3,98 eurot ning 2020. aasta voo hinnaks 4,44.

Aktsiapõhiste hüvitiste suhtes, mille kohta kehtivad IFRS 2 nõuded, hõlmab aktsiate märkimishind ka tulevikus töötajate poolt aktsiapõhiste hüvitiste eest osutatavate teenuste maksumust. Sõltumatu eksperdi poolt hinnati teenuse väärtuseks ühe emiteeritava aktsia kohta 2018. aasta voo puhul 1,55 eurot, 2019. aasta voo puhul 0,73 eurot ning 2020. aasta voo puhul 0,55 eurot. Seega on IFRS 2 mõistes aktsia märkimishinnad 5,04 eurot, 4,71

eurot ja 4,99 eurot. Potentsiaalsed aktsiad muutuvad lahustuvaks alles pärast seda, kui nende perioodi keskmine turuhind ületab antud väärtusi. Perioodil 01.07-30.09.2020 oli aktsiate keskmine turuhind 4,43 eurot. Üheksa kuu esimese ja teise voo aktsia keskmine turuhind oli 4,14 ning perioodil 15.06 - 30.09.2020 kolmanda voo aktsiate keskmine turuhind 4,42 eurot. Seega ei olnud potentsiaalsetel aktsiatel lahustuvat mõju.

1. juuli – 30. september	Ühik	2020	2019
Emaettevõtte omanike osa puhaskasumist	EUR '000	1 691	1 359
Perioodi keskmine aktsiate arv	Tk '000	17 740	17 740
Tavapuhaskasum aktsia kohta	EUR	0,10	0,08
Perioodi korrigeeritud keskmine aktsiate arv	Tk '000	17 740	17 740
Lahustatud puhaskasum aktsia kohta	EUR	0,10	0,08
1. jaanuar – 30. september	Ühik	2020	2019
Emaettevõtte omanike osa puhaskasumist	EUR '000	4 398	1 025
Perioodi keskmine aktsiate arv	Tk '000	17 740	17 740
Tavapuhaskasum aktsia kohta	EUR	0,25	0,13
Perioodi korrigeeritud keskmine aktsiate arv	Tk '000	17 740	17 740
Lahustatud puhaskasum aktsia kohta	EUR	0,25	0,13

Lisa 8 Rahavoogude aruande kirjete selgitused

1. jaanuar - 30. september	Lisa	2020	2019
Ettevõtte tulumaks			
Tulumaksukulu kasumiaruandes		-689	-719
Tulumaksu ettemaksu vähenemine (+)/ kasv (-) ja võla vähenemine (-)/ kasv(+)		-120	-147
Dividendi tulumaksu kulu		11	167
Edasilükkunud tulumaksuvara muutus		-41	0
Makstud ettevõtte tulumaks		-839	-699
Tasutud kinnisvarainvesteeringute eest			
Soetus	3	-2 136	-716
Soetusega seotud võla vähenemine (-)/ kasv (+)		-6	-204
Tasutud kinnisvarainvesteeringud		-2 142	-920

Lisa 9 Tehingud seotud osapooltega

ASi Harju Elekter seotud osapoolteks on Kontserni juhatuse ja nõukogu liikmed, nende lähikondsed ning AS Harju KEK, kelle omanduses on 31,39% ASi Harju Elekter aktsiatest. Kontserni juhtkond on Emaettevõtte nõukogu ja juhatuse liikmed.

Kontsern on aruandeaastal teinud tehinguid seotud osapooltega alljärgnevalt:

	30.09.2020	30.09.2019
Saldod seotud osapooltega:		
- Laenuid tütarettevõtete juhatuse liikmetelt ja nendega seotud ettevõttelt	725	215
- Kohustused kaupade ja teenuste eest	54	232
	9k 2020	9k 2019
Kaupade ja teenuste ost seotud osapooltelt:		
- AS Harju KEK'lt põhivara rentimine	81	80
- Renditeenus tütarettevõtte juhatuse liikmega seotud ettevõttelt	261	261
Kaupade ja teenuste müük seotud osapooltele:		
- AS Harju KEK'le muud teenused	2	2

	9k 2020	9k 2019
Nõukogu ja juhatuse liikmete tasud:		
- Palk, preemia, hüvitised ja muud sarnased tasud	406	296
- Sotsiaalmaks	134	97
Laenu liikumine:		
- Saadud laenud tütarettevõtete juhatuse liikmetelt ja nendega seotud ettevõttelt	47	185

Juhatusel liikmed saavad tasu vastavalt ametilepingule, lisaks on õigus saada lahkumishüvitist: juhatuse esimehel ja juhatuse liikmel kuni 8 kuu juhatuse liikme tasu ulatuses. Nõukogu esimehel on õigus saada lahkumishüvitist arendusdirektori 6 kuu ametipalga ulatuses. Pensioniga seotud õigusi juhatuse liikmetel ei ole. Kontserni juhtorganite liikmete ja/või nende lähikondsetega kuue kuu jooksul mingeid muid tehinguid ei toimunud.

Aktsiapõhised maksed

2018. aasta juunis sõlmiti Kontserni töötajate ja äriühingu juhtorganite liikmetega 124 optsoonilepingut, kokku 351 925 aktsia märkimisõiguse kohta, sealhulgas igale Kontserni nõukogu ja juhatuse liikmele väljastati optsoon 7,5 tuhande aktsia märkimisõiguse kohta, kokku 52,5 tuhandele aktsiale.

2019. aasta juunis sõlmiti Kontserni töötajate ja äriühingu juhtorganite liikmetega 94 optsoonilepingut, kokku 339 100 aktsia märkimisõiguse kohta, sealhulgas igale Kontserni nõukogu ja juhatuse liikmele väljastati optsoon kaheksa tuhande aktsia märkimisõiguse kohta, kokku 64 tuhandele aktsiale.

Käesoleva aasta juunis sõlmiti Kontserni töötajate ja äriühingu juhtorganite liikmetega veel 66 optsoonilepingut, kokku 347 468 aktsia märkimisõiguse kohta, sealhulgas igale Kontserni nõukogu ja juhatuse liikmele väljastati optsoon kümne tuhande aktsia märkimisõiguse kohta, kokku 60 tuhandele aktsiale.

Aruandekuupäeva seisuks oli potentsiaalselt emiteeritavate lihtaktsiate arv kokku 952 393. 2020. aasta üheksa kuu jooksul on tööjõukuluna kajastatud aktsiapõhiste maksete summa 193 (2019 9k: 150) tuhat eurot, sh. juhatuse ja nõukogu liikmete osa moodustas 33 (2019 9k: 25) tuhat eurot. Optsooni hinna kujunemine on avalikustatud lisa 7.

JUHATUSE KINNITUS AUDITEERIMATA RAAMATUPIDAMISE VAHEARUANDELE

Juhatus kinnitab lehekülgedel 16 kuni 25 esitatud ASi Harju Elekter ja tema tütarettevõtete (koos kasutatuna Kontsern) 2020. aasta III kvartali ja 9 kuu konsolideeritud auditeerimata raamatupidamise vahearuande koostamise õigsust ja täielikkust ning kinnitab oma parimas teadmises, et:

- tegevuse vahearuanne annab õige ja õiglase ülevaate aruandeperioodil toimunud olulistest sündmustest ja nende mõjust lühendatud raamatupidamisaruandele, sisaldab peamiste riskide ja ebaselguste kirjeldusi ning kajastab olulise tähtsusega tehinguid seotud osapooltega;
- lühendatud raamatupidamise aruande koostamisel rakendatud arvestuspõhimõtted ja teabe esitusviis on kooskõlas rahvusvaheliste finantsaruandluse standarditega, nagu need on vastu võetud Euroopa Liidu poolt;
- lühendatud raamatupidamise aruanne kajastab õigesti ja õiglaselt Kontserni varasid, kohustusi, finantsseisundit ja kasumit või kahjumit ning rahavoogusid; ja
- AS Harju Elekter ja tütarettevõtted on jätkuvalt tegutsevad

Tiit Atso

Juhatuse esimees

28.oktoober 2020



Aron Kuhi-Thalfeldt

Juhatuse liige

28.oktoober 2020

