

2020. AASTA I KVARTALI KONSOLIDEERITUD AUDITEERIMATA VAHEARUANNE

| | |
|-------------------------|---------------------------------|
| Ärinimi: | AS Harju Elekter |
| Äriregistri number: | 10029524 |
| Adress: | Paldiski mnt.31, 76606 Keila |
| Telefon: | +372 67 47 400 |
| Elektronpost: | info.he@harjuelekter.com |
| Interneti kodulehekülg: | www.harjuelekter.com |
| Audiitor: | AS PricewaterhouseCoopers |
| Majandusaasta: | 1. jaanuar – 31. detsember 2020 |
| Aruandeperiood: | 1. jaanuar – 31. märts 2020 |

SISUKORD

| | |
|--|-----------|
| ORGANISATSIOON | 3 |
| JUHATUSE TEGEVUSARUANNE | 4 |
| FINANTSKOKKUVÖTE I KVARTALI TULEMUSTEST | 4 |
| JUHATUSE KOMMENTAAR | 6 |
| MUUDATUSED KONTSERNI ETTEVÖTETE JUHTKONDADES | 6 |
| OLULISEMAD SÜNDMUSED | 7 |
| KOROONAVIIRUSE (COVID-19) MÕJU | 8 |
| TEGEVUSTULEMUSED | 9 |
| <i>Müügitulu</i> | 9 |
| <i>Tegevussegmentid</i> | 9 |
| <i>Turud</i> | 10 |
| <i>Äritegevuse kulud</i> | 11 |
| PERSONAL JA PALGAD | 12 |
| NÕUKOGU JA JUHATUS | 12 |
| ASi HARJU ELEKTER AKTSIA JA AKTSIONÄRID | 13 |
| JUHATUSE KINNITUS TEGEVUSARUANDELE | 15 |
| RAAMATUPIDAMISE VAHEARUANNE | 16 |
| KONSOLIDEERITUD FINANTSSEISUNDI ARUANNE | 16 |
| KONSOLIDEERITUD KASUMIARUANNE | 17 |
| KONSOLIDEERITUD KOONDKASUMIARUANNE | 17 |
| KONSOLIDEERITUD RAHAVOOGUDE ARUANNE | 18 |
| KONSOLIDEERITUD OMAKAPITALI MUUTUSTE ARUANNE | 19 |
| LISAD KONSOLIDEERITUD VAHEARUANDE JUURDE | 20 |
| <i>Lisa 1 Konsolideeritud vahearuande koostamisel kasutatud arvestusmeetodid ja hindamisalused</i> | 20 |
| <i>Lisa 2 Finantsinvesteeringud</i> | 20 |
| <i>Lisa 3 Kinnisvarainvesteeringud</i> | 21 |
| <i>Lisa 4 Materiaalne ja immateriaalne põhivara</i> | 21 |
| <i>Lisa 5 Võlakohustused</i> | 21 |
| <i>Lisa 6 Segmentiaruanne</i> | 22 |
| <i>Lisa 7 Tava- ja lahustatud puhaskasum aktsia kohta</i> | 23 |
| <i>Lisa 8 Rahavoogude aruande kirjete selgitused</i> | 24 |
| <i>Lisa 9 Tehingud seotud osapooltega</i> | 24 |
| JUHATUSE KINNITUS AUDITEERIMATA RAAMATUPIDAMISE VAHEARUANDELE | 26 |

ORGANISATSIOON

Harju Elekter kontsern 31.03.2020

ASI Harju Elekter osalus tütaretevõtetes on reeglina 100%, kui skeemil ei ole märgitud teisiti.



Põhitegevus

Harju Elekter on 1968. aastal asutatud tööstuskontsern, mis tegutseb neljas riigis, omades äriettevõtteid Eestis, Soomes, Rootsis ja Leedus. Harju Elekter on tugevalt orienteeritud ekspordile ja ärile väljaspool Eestit, kus turustatakse peaaegu 90% meie toodangust. Kontserni äritegevus on jaotatud 3 põhilisse tegevusvaldkonda:

- **Tootmine** - elektrienergia jaotus-, lülitus- ja muundamisseadmete ning automaatika-, protsessijuhtimis- ja mootorijuhtimisseadmete disainimine, müük, tootmine ja järelteenindus.
- **Tööstuslik kinnisvara** – tööstusliku kinnisvara arendamine, projektijuhtimine, rentimine ning sellega kaasnevad teenused rendipartneritele ja Harju Elekter kontserni oma ettevõtetele.
- **Muud tegevused** - finantsinvesteeringute juhtimine, elektrikaupade jae- ja projektimüük ning laevaehituse elektriinstallatsioonitööd.

Missioon

Harju Elekter, vastutustundliku tööstuskontsernina, pakub klientidele ja partneritele asjatundlikke, kvaliteetseid, keskkonnasõbralikke elektri- ja automaatika lahendusi.

Eesmärk

Tahame olla pikaajaliselt edukas, tootes lisandväärtust aktsionäridele ja olles esimene valik oma klientidele ja koostööpartneritele ning pakkuda oma rahvusvahelisele meeskonnale motiveerivat tööd ja arenguvõimalusi.

Visioon

Kasvada Põhjamaade üheks suurimaks elektri- ja automaatika seadmete disainijaks ja tootjaks.

Väärtused

Areng - oleme õpialtid ja uuendusmeelsed

Koostöö – tegutseme ühtse meeskonnana

Usaldusväarsus - kvaliteedis ei tingita

Riskid

- Konkurentsi kasv
- Tururisk
- Valuutarisk
- Kõrgetasemeliste spetsialistide puudus
- Töötasude kiire kasv
- Kinnisvara rendipindade täituvus
- Finantsinvesteeringute tulevik

JUHATUSE TEGEVUSARUANNE

FINANTSKOKKUVÕTE I KVARTALI TULEMUSTEST

Müügitulu

Maailmas ja Eestis leviv koroonaviiruse (Covid-19) pandeemia Kontserni müügitulude kasvu esimeses kvartalis otseselt ei mõjutanud. 2020. aasta I kvartali konsolideeritud auditeerimata müügitulu oli 35,0 (2019 I kv: 29,3) miljonit eurot, kasvades võrreldava perioodi suhtes 19,5%. Aruandeperioodil lisandusid mitmed uued kliendid ning ka raamlepinguliste klientide tellimused olid kõikides tootmisettevõtetes sooja talve tõttu märgatavalt kasvanud.

Kasum

Aruandekvartali konsolideeritud brutokasum oli 4 923 (2019 I kv: 3 788) tuhat eurot ja brutokasumi marginaaliks kujunes 14,1% (2019 I kv: 12,9%). Konsolideeritud ärikasum (EBIT) oli 1 053 (2019 I kv: 307) tuhat eurot, edestades kolmekordselt eelmise aasta sama perioodi näitajat. Esimese kvartali ärirentaabluseks kujunes 3,0%. Aruandekvartali konsolideeritud puhaskasum oli 703 (2019 I kv: 165) tuhat eurot, millest Emaettevõtte omanike osa moodustas 728 (2019 I kv: 182) tuhat eurot. Puhaskasum aktsia kohta oli esimeses kvartalis 0,04 (2019 I kv: 0,01) eurot. Kui võrreldava perioodi madalat kasumlikkust mõjutas tootmise sisendhindade ja töötasude tõus, aga ka Soome elektrivõrkude eeldatust madalam tellimusmahu tõttu tootmise alakoormatus, siis aruandekvartalis on Kontsern teinud suure sammu kasumlikkuse parandamise suunas.

Investeeringud

Põhivarade maksumus finantsseisundi aruandes vähenes kolme kuuga 1,6 miljonit eurot 58,3 miljoni euroni, moodustades varadest 52,8%. Põhivarade maksumuse vähenemise peamiseks põhjuseks oli Helsingi börsil noteeritud väärtpaberite osaline müük enne turulangust, aga ka ülejäänute väärtuse vähenemine 1,3 miljoni euro võrra. Börsil noteeritud ettevõtete väärtpaberite puhul on tegemist pikaajalise rahapaigutusega, mida saab samas likviidsuse parandamiseks vajadusel koheselt kasutusele võtta. Väärtpaberiportfelli väärtus on seoses koroonaviiruse (Covid-19) ülemaailmse pandeemia mõjuga aktsiaturgudele langenud esimeses kvartalis 26%.

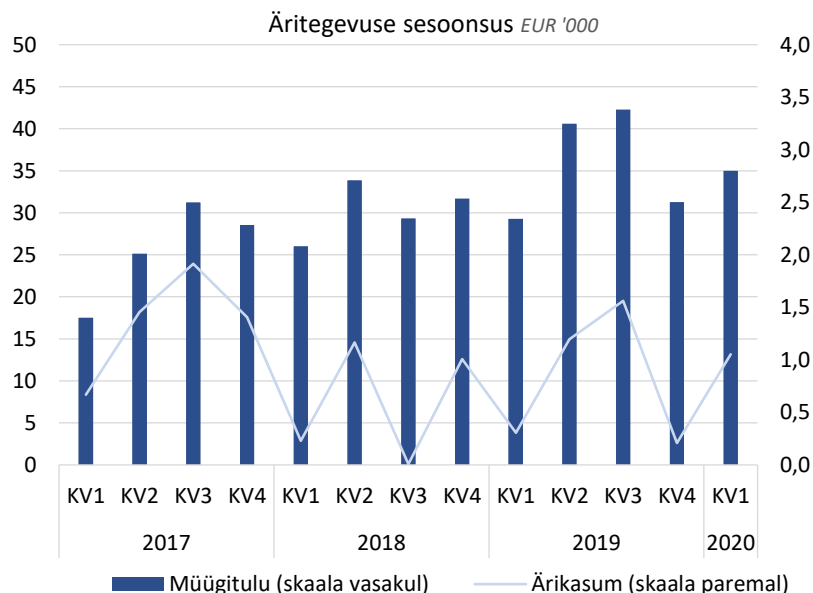
Kontsern investeeris aruandeperioodil põhivarasse kokku 1,1 (2019 I kv: 1,9) miljonit eurot, sealhulgas kinnisvara-investeeringutesse 0,7 (2019 I kv: 0,2) miljonit eurot, materiaalsesse põhivarasse 0,4 (2019 I kv: 1,6) miljonit eurot ja immateriaalsesse põhivarasse 0,03 (2019 I kv: 0,1) miljonit eurot. Esimeses kvartalis alustati Leedus tootmis- ja büroohoone neljanda etapi ehituse ettevalmistusega. Lisaks investeeriti Allika Tööstuspargi tootmishoone ehitusse ning soetati kinnistuid. Suuremad investeeringud on teadlikult suunatud järgnevasse kvartalitesse jälgides maailma üldist olukorda. Investeeritakse vältimatutel teemadel, mis on otseselt vajalikud tootmise korraldamiseks ning lepingute täitmiseks.

Käibevarad

Kontserni käibevarade maht on esimeses kvartalis seoses käibe kasvuga suurenenud 4,0 miljoni euro võrra 52,1 miljoni euroni, sealhulgas on varud kasvanud 3,6 miljoni euro võrra 22,6 miljoni euroni. Laoseis kasvas soodsate materjalide arvel, mille hind teises kvartalis prognooside järgi kallineb. Maailmamajanduses valitsevast surutisest hoolimata ei olnud esimeses kvartalis märgata Kontserni klientide makseharjumuste olulist halvenemist. Nõuded ostjatele ja muud nõuded kasvasid kolme kuuga 4,7% 24,0 miljoni euroni. Kontsern omab piisavaid rahalisi reserve, et tagada oma kohustused, suurendada vajadusel laovarusid ning jätkata varem kokkulepituid investeeringuid. Klientide makseraskuste vältimiseks vaadatakse regulaarselt üle nende osas tehtud krediidi hinnangud ja -limiidid.

Kohustused

Aruandekuupäeva seisuga olid Kontsernil kohustusi kokku 43,9 miljonit eurot, millest lühiajaline osa moodustas 81,9%. Lühiajalised kohustused kasvasid esimeses kvartalis 3,0 miljoni euro võrra 36,0 miljoni euroni, sh. võlad tarnijatele ja muud võlad kokku 5,1 miljonit euro võrra 21,5 miljoni euroni. Lühiajalised võlakohustused vähenesid 3,0 miljonit eurot 8,3 miljoni euroni. Pikaajalised võlakohustused jäid kolme kuuga samale tasemele, 7,9 miljoni eurot. Pikaajalist laenu ja kapitaliliisingut on kasutatud seoses kinnisvaraarendustega Eestis ja Leedus, ning investeeringuga automaatsetesse tootmiseadmetesse.

Konsolideeritud 3 kuu
MÜÜGITULU35,0 miljonit eurot
(2019 3k: 29,3)Konsolideeritud 3 kuu
ÄRIKASUM1,1 miljonit eurot
(2019 3k: 0,3)Konsolideeritud 3 kuu
PUHASKASUM0,7 miljonit eurot
(2019 3k: 0,2)Konsolideeritud 3 kuu
MÜÜGITULU
KASV
20%Konsolideeritud 3 kuu
ÄRIKASUMI
KASV
243%

Põhinäitajad

(EUR '000)

| | 3 kuud 2020 | 3 kuud 2019 | Muutus |
|--------------------------------|----------------|----------------|--------|
| Müügitulu | 34 998 | 29 283 | 19,5% |
| Brutokasum | 4 923 | 3 788 | 30,0% |
| Ärikasum enne kulumit (EBITDA) | 1 943 | 1 167 | 66,5% |
| Ärikasum (EBIT) | 1 053 | 307 | 243,1% |
| Perioodi puhaskasum | 703 | 165 | 326,3% |
| sh emattevõtte omanike osa | 728 | 182 | 300,2% |
| Puhaskasum aktsia kohta | 0,04 | 0,01 | 300,2% |

Suhtarvud

(%)

| | 3 kuud 2020 | 3 kuud 2019 | Muutus |
|--|----------------|----------------|--------|
| Turustuskulude määr müügitulust | 3,7 | 4,1 | -0,4 |
| Üldhalduskulude määr müügitulust | 7,3 | 7,5 | -0,2 |
| Tööjõukulude määr müügitulust | 19,0 | 21,8 | -2,8 |
| Brutokasumi marginaal (brutokasum/müügitulu) | 14,1 | 12,9 | 1,2 |
| EBITDA marginaal (EBITDA/müügitulu) | 5,6 | 4,0 | 1,6 |
| Käibe ärirentaablus (ärikasum/müügitulu) | 3,0 | 1,0 | 2,0 |
| Käibe puhasrentaablus (puhaskasum /müügitulu) | 2,0 | 0,6 | 1,4 |
| Omakapitali tootlus (puhaskasum/kesk.omakapital) | 1,1 | 0,2 | 0,9 |

| | 31.03.2020 | 31.03.2019 | Muutus |
|---|------------|------------|--------|
| Omakapitali osakaal (omakapital/varad kokku) (%) | 60,2 | 61,6 | -1,4 |
| Lühiajalise võlgnevuse kattekordaja (käibevara/lühiajalised kohustused) | 1,4 | 1,5 | -0,1 |
| Likviidsuskordaja ((käibevarad - varud)/ lühiajalised kohustused) | 0,8 | 0,9 | -0,1 |

JUHATUSE KOMMENTAAR

Harju Elekter alustas aastat ambitsioonikate plaanide ja eesmärkidega. Info turgudelt ja klientide ennustused olid optimistlikud, lisaks kandusid varasematest perioodidest üle mahukad hankelepingud. Äritegevus kõigis valdkondades oli juba aasta alguses aktiivne, Kontserni võtmeisikud suhtlesid aktiivselt klientide ja partneritega ning arendusmeeskonnad olid maksimaalselt rakendatud. Nii, nagu kogu maailma ettevõttele, saabus ka meie neljas riigis asuvatele firmadele kvartali lõpus uus reaalsus. Koroonaviiruse (Covid-19) plahvatuslik levik maailmas tõi kaasa eriolukorra kehtestamise nii Eestis kui kõikidel meie turgudel. On oluline märkida, et nii meie kui ka meie partnerid suutsid oma tegevusplaanid kiiresti väljakujunenud kriisiga kohandada ning jätkati praktiliselt esialgsete plaanide ja eelarvetega. Äritegevuse jätkusuutlikkuse tagamiseks rakendati erinevaid meetmeid ja muudeti oluliselt suhtlemisviise partneritega, tehased said range kontrolli ja viirustõrje eeskirjad. Oluliseks kujunes kaugtöö, olukorra pidev monitoorimine ja operatiivne infovahetus.

Kokkuvõttes olid Kontserni esimese kvartali majandustulemused head koroonaviiruse pandeemia tulemustele otsest mõju ei avaldanud. Tootmisressursid olid koormatud, tarneahelad toimisid, kliendid jätkasid tellimusi ning töötajate haigestumisi Covid 19-sse suutsime vältida. 2020. aasta I kvartali konsolideeritud auditeerimata müügitulu kasvas võrreldava perioodi suhtes 19,5% ja oli 35,0 miljonit eurot. Konsolideeritud ärikasum (EBIT) oli 1 053 tuhat eurot, edestades kolmekordselt eelmise aasta sama perioodi näitajat ning puhaskasum 703 tuhat eurot. Eelnevad kriisid on aga õpetanud, et meieni jõuab langus viitega, poole aasta kuni aasta jooksul.

Kaasaegne maailm muutub väga kiiresti. Täna oleme tunnistajaks, et tõenäoliselt kujunevad välja uued normaalsused. Enamuses tööstusharudes ja tegevusvaldkondades muutuvad aina olulisemaks investeeringud nii autonoomsetesse süsteemidesse, kui ka digitaliseerimisse. Lisaks oleme kõik eriolukorrast õppinud, et majandusliku edu saavutamiseks tuleb aina rohkem kasutada erinevaid e-lahendusi. Kriisiolukorrast väljudes saame tagasi vaadates tegeliku ülevaate, kui tugev on meie Kontsern tervikuna ja kas eelnevate aastate jooksul tehtud investeeringud ja ettevõtete vaheline sünergia on tulemuslikud. Siinkohal soovime tänada kõiki meie töötajaid, kliente ja tarnijaid, kes on suutnud muutlike asjaoludega kiirelt ja paindlikult kohaneda.

MUUDATUSED KONTSERNI ETTEVÕTETE JUHTKONDADES

ASi Harju Elekter nõukogu nimetas oma 16.03.2020 toimunud koosolekul alates 4.05.2020 ettevõtte juhatuse esimeheks praeguse juhatuse liikme ja finantsjuhi Tiit Atso. Aktsiaseltsi senine juhatuse esimees Andres Allikmäe siirdub pärast juhatuse liikme lepingu lõppemist 3.05.2020 äriarenduse juhi ametikohale ASi Harju Elekter tegevjuhtkonnas. ASi Harju Elekter juhatuse jätkab kaheliikmelisena: Tiit Atso (juhatuse esimees) ja Aron Kuhi-Thalfeldt (juhatuse liige).

Eesmärgiga lihtsustada müügi- ja turundustöö koordineerimist ja Soome tütarettevõtete juhtimist, otsustas Harju Elekter 2020. aasta jooksul liita Satmatic Oy-ga tema tütarettevõtted Finnkumu Oy ja Kiinteistöyhtiö Ulvilan Sammantie 9. Järgmise sammuna viiakse kõik Soomes asuvad kinnisvarad Harju Elekter Kiinteistöyhtiö Oy alla.

OLULISEMAD SÜNDMUSED

Harju Elektri Rootsi tütarettevõtte SEBAB AB sai I kvartalis kolm olulist hankevõitu energijaotussektoris. Projektide raames valmistavad Rootsi tütarettevõtted kaks erialajaama ja akuhoidla, sh komplektalajaamad, alalisvoolu jaotlad, juhtimiskapid, KP jaotlad, lisaks paar betoonist väikehoonet. Tooted tarnitakse Rootsi turule. Erinevate projektide mahud kokku on 5,7 miljonit eurot ja tärned toimuvad käesoleva aasta jooksul, peamiselt I poolaastal.

AS Harju Elekter Elektrotehnika sai jätkutellimuse 2019.aastal tarnitud Singapuri andmelao alajaamade tarneks, mida võib lugeda parimaks kliendi tagasisideks. Koostöös Siemensiga jätkatakse erinevate andmeladudele suunatud erilahenduste teostamist.

Saue vallas, Allika Tööstuspargi läheduses osteti kaks kinnistut kogupindalaga 14,6 ha. Kinnistud soetati eesmärgiga nii päikeseelektrijaamade rajamiseks kui ka võimalikeks kinnisvara arendusteks.

Käesoleva aasta alguses läbis AS Harju Elekter Elektrotehnika auditi protsessi, kus lisaks juba olemasolevatele kvaliteedisertifikaatidele ISO 9001 ja ISO14001 taotleti ISO 45001 sertifikaati. Auditeerimise protsessi käigus kontrollis sõltumatu audiitor ettevõtte töö- ja juhtimiskorralduse vastavust standardi nõuetele. Audit läbiti märkusteta ning selline töökorraldus võimaldab ettevõttel veelgi süsteemsemalt pöörata tähelepanu tööturvalisusele, tagades turvaline töökeskkond ja hoides ettevõtte kõikide töötajate tervist parimal võimalikul viisil. Rahvusvaheliselt aktsepteeritud kvaliteedisüsteemide olemasolu on tihtipeale eeltingimuseks erinevates hangetes osalemiseks. Käesoleva aasta veebruaris päädis ISO 9001 ja ISO 14001 standardite juurutamine eduka sertifitseerimisega Eesti müügiettevõttes Energo Veritas OÜ.

Harju Elekter Grupi ettevõtted osalesid veebruari alguses aasta suurimal elektriala messil Soomes Jyväskyläs. Sähkö, Tele, Valo & AV tõi kolmeks messipäevaks kokku selle valdkonna professionaalid, et tutvuda sadade eksponentide ja seminariprogrammiga. Harju Elekter Grupi ettevõtted olid koondunud ühisstendile, kus esitleti laia valikut Kontserni toodetest ja teenustest, sh 2500–4000 A lahenduste tarbeks Kontsernis välja arendatud MCC rivikapi süsteemi HECON ja Põhjamaade nõuetele disainitud sobivaid alajaamade mudelid.



KOROONAVIIRUSE (COVID-19) MÕJU

Esimesed teated uuest koroonaviirusest (Covid-19) jõudsid Hiinast Maailma Tervishoiuorganisatsioonini (WHO) 2019. aasta detsembris ja praeguseks on see levinud üle kogu maailma, põhjustades probleeme ettevõtetele ja üldisele majandustegevusele. 11.märtsil nimetas WHO koroonaviiruse puhangu pandeemiaks ning seetõttu on enamikes riikides välja kuulutatud eriolukord. Koroonaviiruse leviku tõkestamiseks on piiratud ajutiselt Schengeni sise- ja välispiiri ületamist ning taastatud piirikontrollid Euroopas. Samas on kaubavahetus ja -veod jätkunud piiranguteta.

Tootmine ja äritegevus on tõrgeteta toimunud Kontserni kõigis tegevuskohtades ning olukorra muutumisel oleme lubanud sest teavitada eraldi börsiteatega. Võimalikke finantsmõjusid kajastatakse jooksvalt Kontserni aruandluses.

Oleme hinnanud tõenäolisi riskistsenaariume, mis võivad mõjutada meie tootmist ja tarneahelat. Riskihinnangute ülevaatus toimub regulaarselt, kuid täna näeme peamiste riskidena:

- Tootmispersonali tervis ja võimalik haigestumine: Nakatumise vältimiseks töötab halduspersonal kodukontorites, keelatud kliendikohtumised ja reisimine. Tootmine on isoleeritud, täiendatud on desinfitseerimise võimalusi ning tootmisesse pääsevad vaid tootmisega otseselt seotud töötajad. Keelatud on ühisruumide kasutamine. Haigestumise korral saavad inimesed võtta töövõimetuslehe, mida riik toetab 70% ulatuses alates esimesest haiguspäevast. Tööjõu asendamiseks oleme tihedas suhtluses tööjõurendi ettevõtetega ning otsime ajutist tööjõudu juurde. Inimestel on võimalus töötada igas vahetuses täis- või osalistööajaga.
- Materjali saadavus: Materjalide ja komponentide saadavuseks kaardistame kontsernisisesid ressursse tütarettevõtete vahel. Oleme pidevas kontaktis tarnijatega ning hetkel ei ole meid olulistest tarneraskustest teavitatud. Riskide vähendamiseks suurendame laovarused teatud materjali ja komponentide osas. Tarned seoses Poola piiri sulgemisega on ümber muudetud läbi Taani-Rootsi ja käima pandi laevaliinid Saksamaa-Läti ja Saksamaa-Eesti vahel.
- Kaubavedu: Kaubavahetuse toimimiseks klientidega peamistel sihtturgudel ehk Skandinaavias on valitsus astunud tõsiseid samme olukorra toimimise kindlustamiseks, mistõttu kaubavahetus toimib hetkel ilma tõrgeteta.
- Nõudlus: oleme pidevas suhtluses klientidega, kelle nõudlus on siiani säilinud. Seda toetab asjaolu, et valdav osa neist on seotud välitöödega ning varasemalt planeeritud infrastruktuuride ehitustega, mistõttu ei ole hetkel näha investeringute peatamist. Käimas on mitmed hanked ka järgmisteks perioodideks.
- Käibevahendid: Leiame, et omame piisavaid rahalisi reserve, et tagada oma kohustused, suurendada vajadusel laovarused ning jätkata varem kokkulepituid investeringuid. Klientide makseraskuste vältimiseks vaadatakse üle nende osas tehtud krediidi hinnangud ja -limiidid. Kontserni klientidest enamik on suured võrguettevõtted ja rahvusvahelised korporatsioonid.
- Börsil noteeritud ettevõtete väärtpaberid: Börsil noteeritud ettevõtete väärtpaberite puhul on tegemist pikaajalise rahapaigutusega, mida saab vajadusel koheselt kasutusele võtta likviidsuse parandamiseks. Väärtpaberiportfelli väärtus on esimeses kvartalis langenud 26%. Hetkel puudub Kontsernil vajadus madala hinnaga väärtpaberite müügiks.

AS Harju Elekter on otsustanud seoses koroonaviiruse (Covid-19) pandeemilise levikuga maailmas ja Eestis välja kuulutanud eriolukorra tõttu 30. aprillile 2020 kavandatud aktsionäride korralise üldkoosoleku kuni erakorraliste asjaolude äralangemiseni edasi lükata. Uuest toimumisajast teavitatakse aktsionäre börsiteatega.

TEGEVUSTULEMUSED

Müügitulu

Kontserni 2020. aasta I kvartali konsolideeritud müügitulu oli 35,0 miljonit eurot. Vaatamata majanduses valitsevale madalseisule kasvas müügitulu kõikides Kontserni tootmisettevõtetes. Aruandekvartali võrdluses kasvas konsolideeritud müügitulu 19,5%, sealhulgas enim suurenes elektriseadmete müük: 4,7 miljonit eurot. Elektriseadmete müügist teenitud müügitulu moodustas 96,7% tootmissegmendi müügitulust ja 86,4% konsolideeritud müügitulust. Ülejäänud 13,6% Kontserni müügitulust teeniti metalltoodete müügist, elektrikaupade projekti- ja jaemüügist, tööstuskinnisvara rendilt ning laevaehitusektori elektritöödelt. Suurenenud ebakindlust koroonaviirusest tingitud pandeemia tõttu Kontsern järgnevate kvartalite müügitulu trendide osas veel täheldanud ei ole, siinjuures ei saa aga kindlasti välistada võimalikke üllatusi. Vaatamata üleüldisele keerulisele olukorrale on Kontserni raamlepingulised kliendid aastat alustanud prognoositud mahtudega ning valdavale osale esimese poolaasta planeeritud mahtudest on tellimused laekunud.

| Müügitulu tegevusalade lõikes (EUR'000) | I kv 2020 | I kv 2019 | +/- kv/kv | % I kv 2020 | % I kv 2019 |
|--|---------------|---------------|--------------|----------------|----------------|
| Elektriseadmed | 30 247 | 25 551 | 18,4% | 86,4% | 87,3% |
| Elektrikaupade projekti- ja jaemüük | 1 969 | 1 543 | 27,6% | 5,6% | 5,3% |
| Muud tooted | 533 | 375 | 42,1% | 1,5% | 1,3% |
| Renditulu | 720 | 669 | 7,6% | 2,1% | 2,3% |
| Elektritööd | 1 089 | 750 | 45,2% | 3,1% | 2,6% |
| Muud teenused | 440 | 395 | 11,4% | 1,3% | 1,3% |
| Kokku | 34 998 | 29 283 | 19,5% | 100,0% | 100,0% |

Tegevussegmentid

Kontserni tegevus jaotub kolme segmenti – tootmine, kinnisvara ja muud tegevused. Tootmissegmenti iseloomustavad tegevused on elektrienergia jaotus-, lülitus- ja muundamiseadmete ning automaatika-, protsessijuhtimis- ja mootorijuhtimisseadmete disainimine, müük, tootmine ja jälteenindus. Kinnisvarasegment hõlmab tööstusliku kinnisvara arendamist, projektijuhtimist, rentimist ning sellega kaasnevat muud teenuseid rendipartneritele ja Kontserni ettevõtetele. Muud tegevused koondab enda alla ülejäänud segmenteerimata tegevusvaldkonnad, kus iga tegevusala ei ole piisavalt suure osakaaluga, et eraldi kajastatavat segmenti moodustada. Sellised tegevused on näiteks finantsinvesteeringute juhtimine, elektrikaupade jae- ja projektimüük ning laevaehituse elektriinstallatsioonitööd.

| Müügitulu segmentide lõikes (EUR'000) | I kv 2020 | I kv 2019 | +/- kv/kv | % I kv 2020 | % I kv 2019 |
|--|---------------|---------------|--------------|----------------|----------------|
| Tootmine | 31 276 | 25 575 | 22,3% | 89,4% | 87,3% |
| Kinnisvara | 832 | 872 | -4,6% | 2,4% | 3,0% |
| Muu | 2 890 | 2 836 | 1,9% | 8,2% | 9,7% |
| Kokku | 34 998 | 29 283 | 19,5% | 100,0% | 100,0% |

Tootmine

Traditsiooniliselt suurima osa, 89,4% (2019 I kv: 87,3%) müügitulust andis tootmine, mis on Kontserni põhitegevusalaks. Kontserni elektriseadmeid tootvate ettevõtete müügitulude kasvu toel suurenes tootmise segmenti müügitulumaht kolme kuuga 22,3% 31,3 miljoni euroni.

Kinnisvara

Kinnisvarasegmenti müügitulu on olnud stabiilne ja mõjutatud enim rendipindade ja mingil määral ka rendihinde muutustest. Aruandekvartalis teeniti renditulu Keila, Allika ja Haapsalu tööstusparkide rendipindadelt 0,83 miljoni eurot, moodustades Kontserni müügitulust 2,4% (2019 I kv: 3,0%). Järgnevateks kvartaliteks prognoosime mõningast renditulu langust, et tagada rentnike toimetulek keerulises eriolukorras.

Muu

Muu segmenteerimata tegevuste müügitulu aruandekvartalis oli 2,9 miljoni eurot. Võrdlusperioodi suhtes olulist muutust toimunud ei ole. Elektrikaupade projektimüügi müügitulu tuli valdavalt elektrivõrgu ja muu taristu valdkonna klientidelt, ehitusettevõtelt ning riigisektorist, elektriinstallatsioonitööde müügitulu laevaehitusektorilt.

Turud

Eesti

Müük Eesti turule suurenes kvartalite võrdluses 80 tuhande euro võrra 3,6 (2019 I kv: 3,5) miljoni euroni, andes aruandekvartali konsolideeritud müügitulust 10,3% (2019 I kv 12,0%). Hoogsalt on käima läinud Elektrilevi OÜ uue raamhanke teenindamine ning esimesed alajaamad on kliendile üle antud. Lisaks on kasvanud HETR-seeria kaablijaotus- ja liitumiskilpide toodete müük. Kontserni Eesti ettevõtted panustavad jätkuvalt tegevusse koduturul, osaledes võimalikes hangetes, müües jae- ja projektimüügiks elektriseadmeid ning pakkudes erinevaid tööstuslikke rendipindasid äriklientidele.

Soome

Suurima panuse konsolideeritud müügitulu kasvule sel aruandeperioodis andis Soome turg, kvartalite võrdluses kasvas müük 3,3 miljoni euro võrra 19,5 miljoni euroni. Kontserni suurimale turule müüdi aruandekvartalis 55,6% (2019 I kv: 55,1%) Harju Elektri toodetest ja teenustest. Valdav osa müügitulust moodustas toodang Soome elektrivõrguettevõtetest. Esimeses kvartalis realiseeriti Soome turul 350 alajaama, mis on 4% enam võrreldes aasta varasemaga. Kontsernis välja arendatud HECON-tootesarja lahendustega on Kontsern jõudnud esimeste projektide tarnimiseni Soomes, kust on tulnud klientidelt positiivset tagasisidet.

Norra

Kontserni turgudest teisel kohal on Norra, andes 15,5% Kontserni müügitulust. Aruandekvartalis teenitud müügitulu oli 5,4 miljonit eurot, kasvades 2019. aasta esimese kvartaliga võrreldes 1,4 miljonit eurot. Valdav osa Norra turu müügitulust tuli laevaehitusektorile suunatud toodete müügist.

Rootsi

Rootsi turu osakaal konsolideeritud müügitulust kasvas aruandekvartalis 1,6 protsendipunkti võrra 14,3%ni, jäädes napilt Norra järel kolmandaks turuks. Aruandekvartalis oli Rootsi turult teenitud müügitulu oli 5,0 miljonit eurot, mis on 1,3 miljonit eurot rohkem, kui võrreldaval perioodil. Kasvu tagas eelkõige alajaamade müügi suurenemine Rootsis. 2018. aastal allkirjastatud Rootsi suurima jaotusvõrguettevõtte E.ON Energidistribution AB raamlepingu tellimustest on kvartali lõpu seisuga tarnitud 85%. Lisaks tarniti Rootsi turule aruandekvartalis kümme kompakjalajaama Ellevio AB võrgule, mis on Eesti tootmisettevõtte rekordtulemus.

Holland

Kvartalite võrdluses langes müük Hollandi turule 0,3 miljonit eurot 1,2 miljoni euroni, moodustades aruandekvartali konsolideeritud müügitulust 3,6% (2019 I kv: 5,4%).

| Müügitulu turgude lõikes (EUR'000) | I kv 2020 | I kv 2019 | +/- kv/kv | % I kv 2020 | % I kv 2019 |
|---------------------------------------|---------------|---------------|--------------|----------------|----------------|
| Eesti | 3 602 | 3 522 | 2,3% | 10,3% | 12,0% |
| Soome | 19 466 | 16 137 | 20,6% | 55,6% | 55,1% |
| Norra | 5 430 | 4 003 | 35,6% | 15,5% | 13,8% |
| Rootsi | 4 988 | 3 733 | 33,6% | 14,3% | 12,7% |
| Holland | 1 244 | 1 586 | -21,6% | 3,6% | 5,4% |
| Muud | 268 | 302 | -11,3% | 0,7% | 1,0% |
| Kokku | 34 998 | 29 283 | 19,5% | 100,0% | 100,0% |

Konsolideeritud

3 kuu müügitulust andsid

SOOME

ettevõtted*

46%

(2019 I kv: 47%)

LEEDU

ettevõtted

21%

(2019 I kv: 21%)

EESTI

ettevõtted

19%

(2019 I kv: 19%)

ROOTSI

ettevõtted

14%

(2019 I kv: 13%)

* Soome ettevõtete müügitulust 34% on Eesti ettevõtete vahendumüük

Äritegevuse kulud

| (EUR'000) | I kv 2020 | I kv 2019 | +/- kv/kv | % I kv 2020 | % I kv 2019 |
|-----------------------------------|---------------|---------------|--------------|----------------|----------------|
| Müüdnud toodete ja teenuste kulud | 30 075 | 25 495 | 18,0% | 88,6% | 88,3% |
| Turustuskulud | 1 308 | 1 208 | 8,3% | 3,9% | 4,2% |
| Üldhalduskulud | 2 561 | 2 183 | 17,3% | 7,5% | 7,5% |
| Äritegevuse kulud kokku | 33 944 | 28 886 | 17,5% | 100,0% | 100,0% |
| <i>sh põhivara kulum</i> | 890 | 860 | 3,5% | 2,6% | 3,0% |
| <i>sh tööjõukulud kokku</i> | 6 640 | 6 375 | 4,2% | 19,6% | 22,1% |
| <i>sh palgakulu</i> | 4 958 | 5 067 | -2,2% | 14,6% | 17,5% |

Aruandekvartali äritegevuse kulud kokku olid 33,9 (2019 I kv: 28,9) miljonit eurot. Põhiosa kulude kasvust moodustas müüdnud toodete ja teenuste kulude suurenemine: kvartalite võrdluses 4,6 miljonit eurot. Müüdnud toodete ja teenuste kulude kasv jäi alla müügitulude kasvutempole 1,5 protsendipunkti võrra, suurendades brutokasumi marginaali 2019. aasta esimese kvartali näitajate suhtes 1,2 protsendipunkti võrra.

Muud äritegevus kulud kasvasid võrreldava perioodi suhtes 0,5 miljoni euro võrra. Suurim kasv – 17,3% oli üldhalduskulude osas. Üldhalduskulude osakaal Kontserni müügitulust moodustas aruandekvartali müügitulust 7,3% (2019 I kv: 7,5%), jäädes Kontserni äritegevuse kuludest eelmise aasta esimese kvartaliga võrreldes samale tasemel ehk 7,5%-le. Turustuskulud on võrreldava kvartali suhtes vähenenud 0,1 miljoni võrra 1,3 miljoni euroni, moodustades kogu Kontserni äritegevuse kuludest 3,9%. Turustuskulude osakaal Kontserni müügituludest on langenud kvartalite võrdluses 0,4 protsendipunkti võrra 3,7%le.

Kokkuvõttes oli äritegevuse kulude kasv esimeses kvartalis 2,0 protsendipunkti võrra väiksem müügitulu juurdekasvust. Maailmas leviva koroonaviiruse (Covid-19) pandeemia kahjumlike tagajärgede ennetamiseks on ostu ja hanke tegevuse juures pööratud kõrgendatud tähelepanu materjalide olemasolule tootmisüksustes ning tarnekindluse tagamisele. Tänauses kriisiregulatsiooni raames on tootmisettevõtetes esimene prioriteet materjalide ja tööjõu olemasolu ning olulisi viivitusi, mis mõjutaksid projektide elluviimist, siin fikseeritud ei ole.

Müügimahtude kasv ning tootmise laienemine Leedu tütarettevõttes on kaasa toonud vajaduse lisatööjõu järele ja ka ületunnitöö kasutamise. Lisaks on aruandeperioodi jooksul tööjõukuluna kajastatud aktsioptsiooni-programmide kulu summas 59 (2019 I kv: 44) tuhat eurot. Tööjõukulud suurenesid eelneva aastaga võrreldes 0,3 miljonit eurot 6,6 miljoni euroni. Tööjõukulude määr Kontserni müügitulust jätkas kvartali võrdluses langemist, olles 19,0% (2019 I kv: 21,8%).

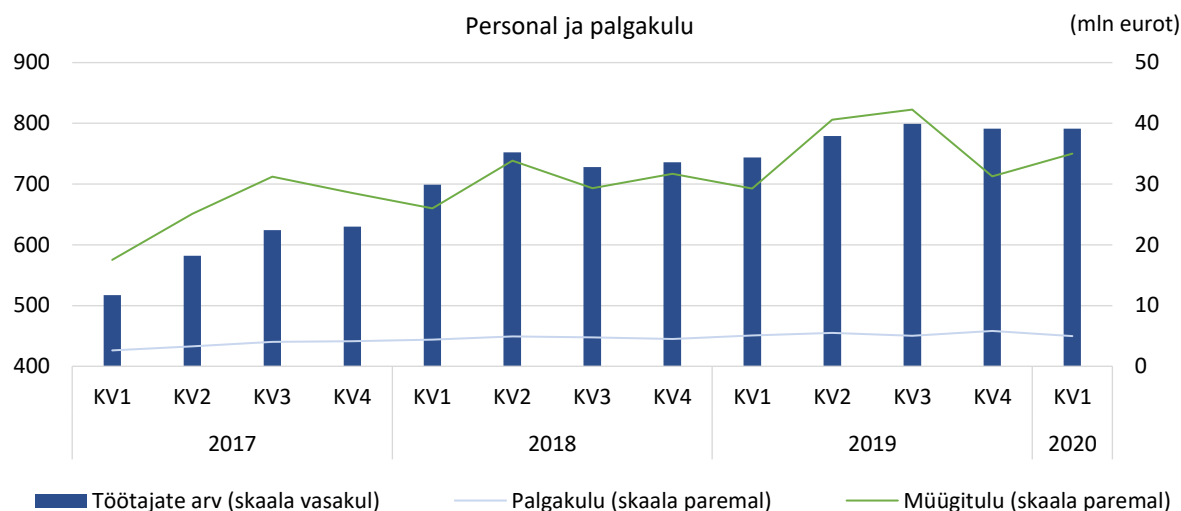
Põhivarade kulumit arvestati esimeses kvartalis kuludesse kokku 0,9 miljonit eurot, mis ei ole oluliselt suurem 2019. aasta esimesest kvartalist.

PERSONAL JA PALGAD

Aruandeperioodi lõpu seisuga töötas Kontsernis 797 inimest, mis oli 53 töötajat enam kui aasta tagasi. Muutuse tingis märgatavalt suurenenud tootmiskaht Leedu tütarettevõttes. Aruandekvartalis töötas Kontsernis keskmiselt 776 inimest, mis oli keskmiselt 43 töötajat enam kui võrreldaval perioodil. Täna olukorras on Kontserni vajalikud ajutised töökohad täidetud ning esimene prioriteet, peale inimeste tervise, on hoida tootmist käigus nii efektiivselt, kui see kriisi olukorras on võimalik. Koroonaviiruse leviku tõkestamiseks on rakendatud kõiki võimalikke meetmeid ohtliku kontakti vältimiseks ja viiruse levikuks. Tööruumidesse pääsevad ainult Kontserni personal, toimub hoolikas desinfitseerimine ja kaitsevahendite rakendamine. Insenerid ja kontoritöötajad on suunatud kodukontorisse ning sündmused, mis oleksid eeldanud kogunemist ühte ruumi, on edasilükatud või peetud videokonverentsi teel. Rõõm on tõdeda, et valdavalt on olnud meie inimesed terved, positiivse töötahtega ning erakordselt koostööaltid. Seni rakendatud meetmed on olnud tõhusad, jätkame mainitud meetmete rakendamist seni kuni vaja.

Aruandekvartalis maksti töötajatele palkade ja tasudena välja 5,0 (2019 I kv: 5,1) miljonit eurot. Aasta keskmine kuu töötasu Kontserni töötaja kohta oli 2 130 (2019 I kv: 2 303) eurot.

| | Töötajate keskmine arv | | Töötajate arv seisuga | | | % | |
|--------------|------------------------|------------|-----------------------|------------|-----------|---------------|---------------|
| | I kv 2020 | I kv 2019 | 31.03.2020 | 31.03.2019 | +/- | 31.03.2020 | 31.03.2019 |
| Eesti | 333 | 389 | 354 | 395 | -41 | 44,4% | 53,1% |
| Soome | 136 | 133 | 137 | 136 | 1 | 17,2% | 18,3% |
| Leedu | 249 | 151 | 247 | 156 | 91 | 31,0% | 21,0% |
| Rootsi | 58 | 60 | 59 | 57 | 2 | 7,4% | 7,7% |
| Kokku | 776 | 733 | 797 | 744 | 53 | 100,0% | 100,0% |



NÕUKOGU JA JUHATUS

ASi Harju Elekter 5-liikmelise nõukogu koosseis on järgmine: Endel Palla (nõukogu esimees, ASi Harju Elekter arendusdirektor), Arvi Hamburg (TTÜ Kuratooriumi liige, külalisprofessor), Aare Kirsme (ASi Harju KEK nõukogu liige), Triinu Tombak (finantskonsultant, TH Consulting OÜ juhataja) ja Andres Toome (konsultant, OÜ Tradematic juhataja).

ASi Harju Elekter juhatus on aruandekuupäeva seisuga kolmeliikmeline: ASi Harju Elekter juhatuse esimees ja tegevjuht on Andres Allikmäe ning juhatuse liikmed kontserni finantsjuht Tiit Atso ning kinnisvara- ja energeetikateenistuse juht Aron Kuhi-Thalfeldt. ASi Harju Elekter nõukogu nimetas oma 16.03.2020 toimunud koosolekul alates 4.05.2020 ettevõtte juhatuse esimeheks praeguse juhatuse liikme ja finantsjuhi Tiit Atso. Aktsiaseltsi senine juhatuse esimees Andres Allikmäe siirdub pärast juhatuse liikme lepingu lõppemist 3.05.2020 äriarenduse juhi ametikohale ASi Harju Elekter tegevjuhtkonnas. Alates 4.05.2020 jätkab ASi Harju Elekter juhatus kaheliikmelisena: Tiit Atso (juhatuse esimees) ja Aron Kuhi-Thalfeldt (juhatuse liige). Juhatuses pädevus ja volitused on reguleeritud äriseadustikuga ning ära toodud ettevõtte põhikirjas, muid erisusi või kokkuleppeid ei esine.

Informatsioon juhatuse ja nõukogu liikmete hariduse ja karjääri kohta, nende kuuluvus äriühingute juhtorganitesse ning nendele kuuluvate ASi Harju Elekter aktsiate arv on avalikustatud ettevõtte koduleheküljel internetis: www.harjuelekter.com.

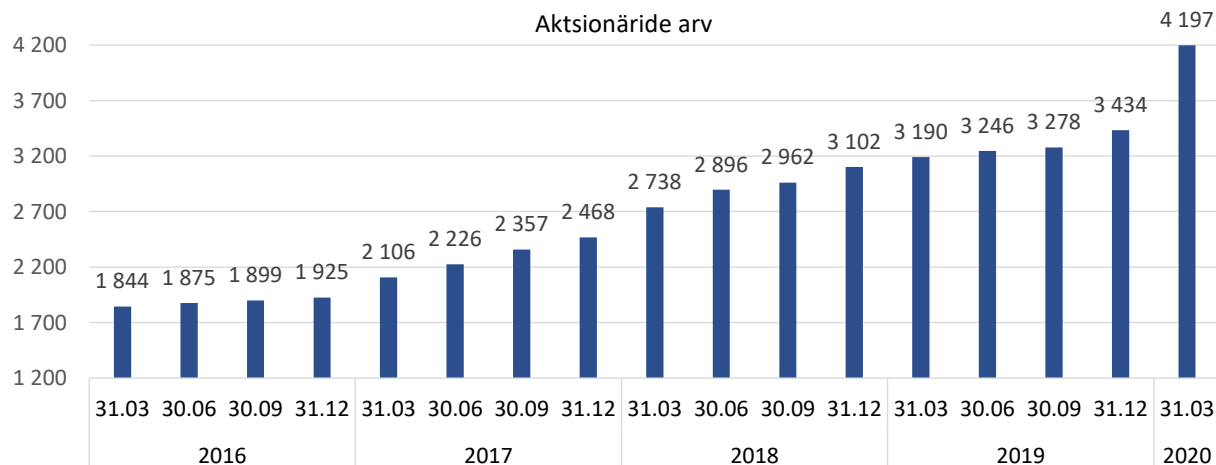
ASI HARJU ELEKTER AKTSIA JA AKTSIONÄRID

| Aktsia kauplemissajalugu | I kv 2020 | 2019 | 2018 | 2017 | 2016 |
|--------------------------|------------|------------|------------|------------|------------|
| Avamishind | 4,26 | 4,12 | 5,00 | 2,85 | 2,62 |
| Kõrgeim hind | 4,89 | 5,20 | 6,68 | 5,08 | 2,94 |
| Madalaim hind | 3,20 | 4,01 | 3,89 | 2,80 | 2,43 |
| Viimane hind | 3,61 | 4,21 | 4,12 | 5,00 | 2,83 |
| Kaubeldud aktsiate arv | 497 314 | 531 415 | 1 100 773 | 1 349 617 | 947 294 |
| Käive, mln eurodes | 1,99 | 2,35 | 5,98 | 5,46 | 2,45 |
| Turuväärtus, mln eurodes | 64,04 | 74,68 | 73,10 | 88,70 | 50,20 |
| Keskmine aktsiate arv | 17 739 880 | 17 739 880 | 17 739 880 | 17 739 880 | 17 739 880 |
| Puhaskasum aktsia kohta | 0,04 | 0,14 | 0,09 | 1,64 | 0,18 |

ASi Harju Elekter aktsia hind (eurodes) Nasdaq Tallinna Börsil ajavahemikus 31.12.2015 - 31.03.2020 (Nasdaq Tallinn, www.nasdaqbaltic.com)



Seisuga 31.03.2020 oli ASil Harju Elekter 4 197 aktsionäri. Aruandekvartali jooksul on aktsionäride arv suurenenud 763 võrra. ASi Harju Elekter suurim aktsionär on kohalikul kapitalil baseeruv AS Harju KEK, kellele kuulub 31,39% firma aktsiakapitalist. 31.03.2020 seisuga kuulus ettevõtte nõukogu ja juhatuse liikmetele otse ning läbi kaudse osaluse kokku 10,78% ASi Harju Elekter aktsiatest. ASi Harju Elekter aktsionäride täielik nimekiri on Nasdaq Tallinna kodulehel (www.nasdaqbaltic.com).

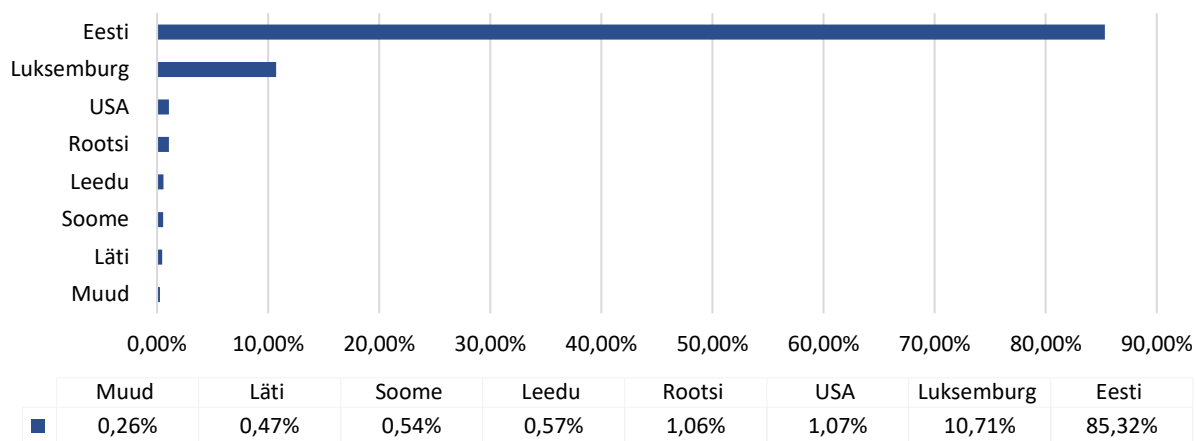


Aktsonäride jagunemine osaluse suuruse järgi ning üle 5% osalusega aktsionäride nimekiri seisuga 31.03.2020:

| Osaluse suurus | Aktsonäride arv | Osa üldarvust % | Hääleõiguse % | Aktsonärid | Osalus (%) |
|----------------|-----------------|-----------------|---------------|------------------------------------|---------------|
| Üle 10% | 2 | 0,0 | 42,1 | AS Harju KEK | 31,39 |
| 1,0 - 10,0% | 8 | 0,2 | 21,6 | ING Luxembourg S.A. | 10,71 |
| 0,1 - 1,0 % | 61 | 1,5 | 16,6 | Endel Palla | 7,04 |
| alla 0,1% | 4 126 | 98,3 | 19,7 | Aktsonärid kelle osalus on alla 5% | 50,86 |
| Kokku | 4 197 | 100,0 | 100,0 | Kokku | 100,00 |

Aktsonäride jagunemine riikide kaupa:

Aktsonäride jagunemine riikide kaupa



JUHATUSE KINNITUS TEGEVUSARUANDELE

Juhatus kinnitab, et tegevusaruanne annab juhatuse parima teadmise kohaselt õige ja õiglase ülevaate aruandeperioodi jooksul toimunud olulistest sündmustest, tulemustest ning nende mõjust konsolideeritud auditeerimata vahearuandele.

Andres Allikmäe Juhatuse esimees 29.aprill 2020



Tiit Atso Juhatuse liige 29.aprill 2020



Aron Kuhi-Thalfeldt Juhatuse liige 29.aprill 2020



RAAMATUPIDAMISE VAHEARUANNE

KONSOLIDEERITUD FINANTSSEISUNDI ARUANNE

| VARAD | Lisa | 31.03.2020 | 31.12.2019 | 31.03.2019 |
|--|------|----------------|----------------|----------------|
| Käibevarad | | | | |
| Raha ja raha ekvivalendid | | 3 978 | 4 878 | 4 168 |
| Nõuded ostjatele ja muud nõuded | | 24 035 | 22 958 | 24 355 |
| Ettemaksed | | 1 421 | 1 166 | 1 654 |
| Varud | | 22 620 | 19 010 | 21 752 |
| Käibevara kokku | | 52 054 | 48 012 | 51 929 |
| Põhivara | | | | |
| Edasilükkunud tulumaksu vara | | 494 | 472 | 97 |
| Pikaajalised finantsinvesteeringud | 2 | 8 631 | 10 494 | 10 026 |
| Kinnisvarainvesteeringud | 3 | 21 743 | 21 259 | 19 762 |
| Materiaalne põhivara | 4 | 20 180 | 20 402 | 20 620 |
| Immateriaalne põhivara | 4 | 7 205 | 7 260 | 7 245 |
| Põhivara kokku | | 58 253 | 59 887 | 57 750 |
| VARAD KOKKU | 6 | 110 307 | 107 899 | 109 679 |
| KOHUSTUSED JA OMAKAPITAL | | | | |
| Kohustused | | | | |
| Võlakohustused | 5 | 8 320 | 11 305 | 9 022 |
| Ostjate ettemaksed | | 2 479 | 2 212 | 1 324 |
| Võlad tarnijatele ja muud võlad | | 21 527 | 16 448 | 21 416 |
| Maksuvõlad | | 3 412 | 2 959 | 2 551 |
| Lühiajalised eraldised | | 217 | 34 | 17 |
| Lühiajalised kohustused kokku | | 35 955 | 32 958 | 34 330 |
| Võlakohustused | 5 | 7 900 | 7 901 | 7 762 |
| Muud pikaajalised kohustused | | 63 | 64 | 34 |
| Pikaajalised kohustused | | 7 963 | 7 965 | 7 796 |
| Kohustused kokku | | 43 918 | 40 923 | 42 126 |
| Omakapital | | | | |
| Aktiivkapital | | 11 176 | 11 176 | 11 176 |
| Ülekurss | | 804 | 804 | 804 |
| Reservid | | 2 088 | 3 412 | 3 114 |
| Jaotamata kasum | | 52 461 | 51 699 | 52 498 |
| Emettevõtte omanikele kuuluv omakapital kokku | | 66 529 | 67 091 | 67 592 |
| Mittekontrolliv osalus | | -140 | -115 | -39 |
| Omakapital kokku | | 66 389 | 66 976 | 67 553 |
| KOHUSTUSED JA OMAKAPITAL KOKKU | | 110 307 | 107 899 | 109 679 |

KONSOLIDEERITUD KASUMIARUANNE

| | Lisa | 1. jaanuar – 31. märts | |
|--|------|------------------------|--------------|
| | | 2020 | 2019 |
| Müügitulu | 6 | 34 998 | 29 283 |
| Müüdnud toodete kulud | | -30 075 | -25 495 |
| Brutokasum | | 4 923 | 3 788 |
| Turustuskulud | | -1 308 | -1 208 |
| Üldhalduskulud | | -2 561 | -2 183 |
| Muud äritulud | | 52 | 48 |
| Muud ärikulud | | -53 | -138 |
| Äriksaum | 6 | 1 053 | 307 |
| Finantstulud | | 37 | 101 |
| Finantskulud | | -102 | -43 |
| Kasum enne maksustamist | | 988 | 365 |
| Tulumaks | 8 | -285 | -200 |
| Perioodi puhaskasum | | 703 | 165 |
| Puhaskasumi jaotus | | | |
| Emaettevõtte omanike osa puhaskasumist | | 728 | 182 |
| Mitte-kontrolliv osa puhaskasumist | | -25 | -17 |
| Puhaskasum aktsia kohta | | | |
| Tavapuhaskasum aktsia kohta (EUR) | 7 | 0,04 | 0,01 |
| Lahustatud puhaskasum aktsia kohta (EUR) | 7 | 0,04 | 0,01 |

KONSOLIDEERITUD KOONDKASUMIARUANNE

| | 1. jaanuar – 31. märts | |
|--|------------------------|------------|
| | 2020 | 2019 |
| Perioodi puhaskasum | 703 | 165 |
| Muu koondkasum (-kahjum) | | |
| <i>Kirjed, mis hiljem võib klassifitseerida kasumiaruandesse</i> | | |
| Valuutakursi vahed välisettevõtte ümberarvestusel | -48 | -38 |
| <i>Kirjed, mida hiljem ei klassifitseerita kasumiaruandesse</i> | | |
| Realiseerunud kasum finantsvara müügist | 34 | 0 |
| Finantsvara ümberhindluse netokasum/netokahjum (-) | -1 335 | 443 |
| Perioodi muu koondkasum (-kahjum) kokku | -1 349 | 405 |
| Perioodi koondkasum (-kahjum) kokku | -646 | 570 |
| Koondkasumi jaotus: | | |
| Emaettevõtte omanike osa koondkasumist | -621 | 587 |
| Mitte-kontrolliv osa koondkasumist | -25 | -17 |

KONSOLIDEERITUD RAHAVOOGUDE ARUANNE

| | Lisa | 1. jaanuar - 31. märts | |
|--|------|------------------------|---------------|
| | | 2020 | 2019 |
| Rahavood äritegevusest | | | |
| Puhaskasum | | 703 | 165 |
| <u>Korrigeerimised</u> | | | |
| Põhivara ja kinnisvarainvesteeringute kulum | 3,4 | 890 | 860 |
| Kasum põhivara müügist | 8 | -5 | -17 |
| Aktsiapõhine hüvitis | 9 | 59 | 45 |
| Finantstulud | | -37 | -101 |
| Finantskulud | | 102 | 43 |
| Tulumaks | 8 | 285 | 200 |
| <u>Muutused</u> | | | |
| Äritegevusega seotud nõuete ja ettemaksete muutus | | -1 461 | -2 498 |
| Varude muutus | | -3 468 | -4 285 |
| Äritegevusega seotud kohustuste ja ettemakstud tulude muutus | | 5 850 | 6 241 |
| Makstud ettevõtte tulumaks | 8 | -224 | -235 |
| Makstud intressid | | -69 | -31 |
| Kokku rahavood äritegevusest | | 2 625 | 387 |
| Rahavood investeerimistegevusest | | | |
| Tasutud kinnisvarainvesteeringu eest | 8 | -642 | -191 |
| Tasutud materiaalse põhivara eest | | -403 | -1 625 |
| Tasutud immateriaalse põhivara eest | 8 | -29 | -102 |
| Laekunud materiaalse põhivara müügist | 8 | 12 | 30 |
| Laekunud finantsinvesteeringute müügist | | 561 | 0 |
| Kokku rahavood investeerimistegevusest | | -501 | -1 888 |
| Rahavood finantseerimistegevusest | | | |
| Arvelduskrediidi jääkide muutus | 5 | -2 576 | 2 315 |
| Saadud laenud | 5 | 164 | 728 |
| Laenude tagasimaksed | 5 | -278 | -204 |
| Rendikohustuste tagasimaksed | | -297 | -285 |
| Kokku rahavood finantseerimistegevusest | | -2 987 | 2 554 |
| Kokku rahavood | | -863 | 1 053 |
| Raha jääk perioodi algul | | 4 878 | 3 142 |
| Rahajääkide muutus | | -863 | 1 053 |
| Valuutakursside muutuste mõju | | -37 | -27 |
| Raha jääk perioodi lõpus | | 3 978 | 4 168 |

KONSOLIDEERITUD OMAKAPITALI MUUTUSTE ARUANNE

| 1. jaanuar- 31. märts | Emaettevõtte omanikele kuuluv omakapital | | | | Kokku | Mitte-kontrolliv osalus | Kokku |
|--|--|------------|---------------|------------------|---------------|-------------------------|---------------|
| | Aksia-kapital | Üle-kurs | Reser-vid | Jaota-mata kasum | | | |
| Saldo 01.01.2019 | 11 176 | 804 | 2 665 | 52 316 | 66 961 | -22 | 66 939 |
| Koondkasum | | | | | | | |
| Perioodi puhaskasum | 0 | 0 | 0 | 182 | 182 | -17 | 165 |
| Muu koondkasum | 0 | 0 | 405 | 0 | 405 | 0 | 405 |
| Perioodi koondkasum | 0 | 0 | 405 | 182 | 587 | -17 | 570 |
| Otse omakapitalis kajastatavad tehingud omanikega | | | | | | | |
| Aktsiapõhine hüvitis (lisa 9) | 0 | 0 | 44 | 0 | 44 | 0 | 44 |
| Tehingud omanikega kokku | 0 | 0 | 44 | 0 | 44 | 0 | 44 |
| Saldo 31.03.2019 | 11 176 | 804 | 3 114 | 52 498 | 67 592 | -39 | 67 553 |
| Saldo 01.01.2020 | 11 176 | 804 | 3 412 | 51 699 | 67 091 | -115 | 66 976 |
| Koondkasum | | | | | | | |
| Perioodi puhaskasum | 0 | 0 | 0 | 728 | 728 | -25 | 703 |
| Muu koondkasum | 0 | 0 | -1 383 | 34 | -1 349 | 0 | -1 349 |
| Perioodi koondkasum | 0 | 0 | -1 383 | 762 | -621 | -25 | -646 |
| Otse omakapitalis kajastatavad tehingud omanikega | | | | | | | |
| Aktsiapõhine hüvitis (lisa 9) | 0 | 0 | 59 | 0 | 59 | 0 | 59 |
| Tehingud omanikega kokku | 0 | 0 | 59 | 0 | 59 | 0 | 59 |
| Saldo 31.03.2020 | 11 176 | 804 | 2 088 | 52 461 | 66 529 | -140 | 66 389 |

LISAD KONSOLIDEERITUD VAHEARUANDE JUURDE

Lisa 1 Konsolideeritud vahearuande koostamisel kasutatud arvestusmeetodid ja hindamisalused

AS Harju Elekter on Eestis registreeritud äriühing. Seisuga 31.03.2020 koostatud raamatupidamise vahearuanne hõlmab ASi Harju Elekter (edaspidi Emaettevõtte) ning tema tütaretevõtteid AS Harju Elekter Elektrotehnika, AS Harju Elekter Teletehnika, Energo Veritas OÜ, Harju Elekter Kiinteistöt Oy, Satmatic Oy ja tema tütaretevõtteid Finnkumu Oy ja Kiinteistö Oy Ulvila Sammontie 9, Telesilta Oy, Harju Elekter AB, SEBAB AB, Grytek AB, Harju Elekter UAB (edaspidi Kontsern). AS Harju Elekter on noteeritud Tallinna Väärtpaberibörsil alates 1997. aasta 30. septembrist, 31,39% ettevõtte aktsiatest on AS Harju KEK omandis.

ASi Harju Elekter ja tema tütaretevõtete konsolideeritud raamatupidamise vahearuanne on koostatud kooskõlas rahvusvaheliste finantsaruandluse standarditega (IFRS), nagu need on vastu võetud Euroopa Liidu poolt. Käesolev konsolideeritud vahearuanne on koostatud vastavuses rahvusvahelise raamatupidamisestandardiga IAS 34: „Vahearuanne“. Vahearuanne koostamisel on kasutatud samu arvestusmeetodeid nagu 31.12.2019 lõppenud majandusaasta aastaaruandes. Vahearuanne tuleks lugeda koos Kontserni viimase avalikustatud 2019. aasta majandusaasta aruandega, mis on koostatud kooskõlas rahvusvaheliste finantsaruandluse standarditega (IFRS).

Juhatuse hinnangul kajastab ASi Harju Elekter 2020. aasta I kvartali vahearuanne õigesti ja õiglaselt Kontserni majandustulemust vastavalt jätkuvuse printsiibile. Käesolev vahearuanne ei ole auditeeritud ega muul moel kontrollitud audiitorite poolt ja sisaldab ainult Kontserni konsolideeritud aruandeid.

Aruandevaluuta on euro. Konsolideeritud raamatupidamise vahearuanne on koostatud tuhandetes eurodes ja kõik arv näitajad on ümardatud lähima tuhandeni, kui pole osutatud teisiti.

Lisa 2 Finantsinvesteeringud

| | 31.03.2020 | 31.03.2019 | 31.03.2019 |
|---|----------------|---------------|----------------|
| Noteeritud väärtpaberid (õiglasel väärtusel läbi muu koondkasumi) | 3 155 | 5 017 | 5 155 |
| Muud aktsiainvesteeringud (õiglasel väärtusel läbi muu koondkasumi) | 5 469 | 5 469 | 4 864 |
| Muud finantsvarad väärtuse muutusega läbi kasumiaruande | 7 | 8 | 7 |
| Kokku | 8 631 | 10 494 | 10 026 |
| Aruandeperioodi jooksul toimunud muutused | 3k 2020 | 2019 | 3k 2019 |
| 1. Finantsvarad õiglasel väärtusel läbi muu koondkasumi | | | |
| Bilansiline maksumus perioodi alguses | 10 486 | 9 576 | 9 576 |
| Soetatud | 0 | 730 | 0 |
| Finantsvara müük | -561 | -462 | 0 |
| Õiglase väärtuse muutus läbi koondkasumi | -1 301 | 642 | 443 |
| Bilansiline maksumus perioodi lõpus | 8 624 | 10 486 | 10 019 |
| 2. Finantsvara õiglasel väärtusel läbi kasumiaruande | | | |
| Bilansiline maksumus perioodi alguses | 8 | 11 | 11 |
| Õiglase väärtuse muutus läbi perioodi kasumi/kahjumi | -1 | -3 | -4 |
| Bilansiline maksumus perioodi lõpus | 7 | 8 | 7 |
| Kokku bilansiline maksumus perioodi lõpus | 8 631 | 10 494 | 10 026 |

Realiseerunud kasum finantsvara müügist summas 34 tuhat eurot kajastati läbi muu koondkasumi.

Lisa 3 Kinnisvarainvesteeringud

| | Lisa | 3k 2020 | 12k 2019 | 3k 2019 |
|---|------|---------------|---------------|---------------|
| Saldo perioodi alguses | | 21 259 | 19 804 | 19 804 |
| Soetatud | | 696 | 913 | 160 |
| Arvestatud kulum | | -213 | -821 | -202 |
| Ümberklassifitseerimine kinnisvarainvesteeringuks | 4 | 1 | 1 363 | 0 |
| Saldo perioodi lõpus | | 21 743 | 21 259 | 19 762 |

Lisa 4 Materiaalne ja immateriaalne põhivara

| | Lisa | 3k 2020 | 12k 2019 | 3k 2019 |
|--|------|---------------|---------------|---------------|
| 1. Materiaalne põhivara | | | | |
| Saldo perioodi alguses | | 20 402 | 17 403 | 17 403 |
| Vara kasutusõigus (IFRS 16 esmakordne rakendamine) | | 0 | 2 118 | 2 118 |
| Vara kasutusõiguse lisandumine | | 0 | 490 | 0 |
| Soetatud | | 400 | 4 189 | 1 656 |
| Müüdid ja maha kantud põhivara jääkväärtuses | | -15 | -74 | -13 |
| Arvestatud kulum | | -594 | -2 357 | -540 |
| Ümberklassifitseerimine kinnisvarainvesteeringuks | 3 | -1 | -1 363 | 0 |
| Valuutakursimuutus | | -12 | -4 | -4 |
| Saldo perioodi lõpus | | 20 180 | 20 402 | 20 620 |
| 2. Immateriaalne põhivara | | | | |
| Saldo perioodi alguses | | 7 260 | 7 260 | 7 260 |
| Soetatud | | 31 | 355 | 103 |
| Arvestatud kulum | | -83 | -340 | -118 |
| Valuutakursimuutus | | -3 | -15 | 0 |
| Saldo perioodi lõpus | | 7 205 | 7 260 | 7 245 |

Lisa 5 Võlakohustused

| | Lisa | 31.03.2020 | 31.12.2019 | 31.03.2019 |
|--|------|---------------|---------------|---------------|
| Lühiajalised võlakohustused | | | | |
| Lühiajalised pangalaenud | | 6 293 | 8 869 | 7 282 |
| Pikaajaliste pangalaenude tagasimaksud järgmisel perioodil | | 836 | 1 112 | 785 |
| Lühiajalised rendikohustused | | 828 | 1 125 | 925 |
| Lühiajalised laenud seotud osapooltelt | 9 | 363 | 199 | 30 |
| Kokku lühiajalised võlakohustused | | 8 320 | 11 305 | 9 022 |
| Pikaajalised võlakohustused | | | | |
| Pikaajalised pangalaenud | | 4 581 | 4 582 | 4 157 |
| Pikaajalised rendikohustused | | 2 840 | 2 840 | 3 605 |
| Pikaajalised laenud seotud osapooltelt | 9 | 479 | 479 | 0 |
| Kokku pikaajalised võlakohustused | | 7 900 | 7 901 | 7 762 |
| Võlakohustused kokku | | 16 220 | 19 206 | 16 784 |

| Muutused võlakohustustes | Lisa | 3k 2020 | 12k 2019 | 3k 2019 |
|--|------|---------------|---------------|---------------|
| Algsaldo | | 19 206 | 12 105 | 12 105 |
| Muutus lühiajalistes laenukohustustes | | -2 576 | 3 902 | 2 315 |
| Saadud lühiajalist laenu seotud osapooltelt | 9 | 164 | 648 | 0 |
| Saadud pikaajalised laenud | | 0 | 2 265 | 728 |
| Pikaajalise laenu tasumine | | -277 | -989 | -204 |
| Perioodi jooksul lisandunud rendikohustused | | 0 | 490 | 0 |
| Rendikohustus (IFRS 16 esmakordne rakendamine) | | 0 | 2 118 | 1 977 |
| Pikaajaliste liisingkohustuste tasumine | | -297 | -1 333 | -137 |
| Lõppsaldo | | 16 220 | 19 206 | 16 784 |

Lisa 6 Segmendiaruanne

Konsolideeritud finantsaruannetes eristatakse kolme segmenti – tootmine, kinnisvara ja muud tegevused.

Tootmine - elektrienergia jaotus- ja juhtimisseadmete tootmine ja müük, samuti nendega seotud tegevused. Sellesse harusse kuuluvad Kontserni ettevõtetest AS Harju Elekter Elektrotehnika, AS Harju Elekter Teletehnika, Harju Elekter UAB, Satmatic Oy, Finnkumu Oy, Harju Elekter Kiinteistöt Oy, Kiinteistöt Oy Ulvila Sammontie 9, SEBAB AB ja Grytek AB.

Kinnisvara - kinnisvara arendamine, hooldus ja rentimine, kinnisvara ja tootmisvõimsuste ülalpidamisega seotud teenused ja teenuste vahendamine. Kinnisvara on klassifitseeritud eraldiseisvaks segmendiks, sest tema varade maksumus on rohkem kui 10% kõigi segmentide varade maksumusest kokku. Sellesse harusse kuulub Emaettevõtte.

Muud - Kontserni ja temaga seotud ettevõtete toodete ning muude elektriinstallatsiooni töödeks vajalike kaupade müük peamiselt jaeklientidele ja väiksema ning keskmise suurusega elektripaigaldusfirmadele; juhtimisalased teenused; installatsioonitööde projektijuhtimine ja laevaehituse elektriinstallatsioonitööd. Sellesse harusse kuuluvad Emaettevõtte ja Kontserni ettevõtetest Energo Veritas OÜ, Harju Elekter AB ning Telesilta Oy. Muud tegevusalad on Kontserni seisukohalt väheolulised ja ükski neist ei moodusta eraldiseisvat segmenti aruandluse tarbeks.

Kontsern hindab tegevussegmentide tulemust segmenti müügitulu ja ärikasumi alusel. Emaettevõtte juhtkonna hinnangul toimuvad segmentide vahelised tehingud tavapärasel turutingimustel ning ei erine oluliselt tingimustest, millega on tehing tehtud kolmandate osapooltega. Jagamatud varad on Emaettevõtte raha, mitmesugused nõuded ja ettemaksed ning muud finantsinvesteeringud. Jagamatud kohustused on Emaettevõtte (Eesti) võlakohustused, maksu- ja viitvõlad.

| 1. jaanuar - 31. märts | Lisa | Tootmine | Kinnisvara | Muud tegevused | Elimineerimine | Konsolideeritud |
|--|------|---------------|--------------|----------------|----------------|-----------------|
| 2019 | | | | | | |
| Müügitulu kontsernivälistelt klientidelt | | 25 575 | 872 | 2 836 | 0 | 29 283 |
| Tulu teistelt segmentidelt | | 802 | 363 | 158 | -1 323 | |
| Segmendi äritulud kokku | | 26 377 | 1 235 | 2 994 | -1 323 | 29 283 |
| Ärikasum | | 554 | 405 | -636 | -16 | 307 |
| Segmendi varad | | 69 447 | 20 841 | 21 653 | -13 085 | 98 856 |
| Jagamatud varad | | | | | | 10 824 |
| <i>sh Raha ja pangakontod</i> | | | | | | 612 |
| <i>sh Finantsinvesteeringud</i> | | | | | | 10 019 |
| <i>sh Muud nõuded ja ettemaksed</i> | | | | | | 193 |
| Varad kokku | | | | | | 109 679 |
| Investeeringud põhivarasse | 3,4 | 1 627 | 160 | 131 | 0 | 1 918 |
| IFRS 16 Vara kasutusõigus | | 1 629 | 0 | 489 | 0 | 2 118 |
| Põhivara amortisatsioon | 3,4 | 486 | 202 | 176 | -4 | 860 |

| 1. jaanuar - 31. märts | Lisa | Tootmine | Kinnisvara | Muud tegevused | Elimineerimine | Konsolideeritud |
|--|------|---------------|--------------|----------------|----------------|-----------------|
| 2020 | | | | | | |
| Müügitulu kontsernivälistelt klientidelt | | 31 276 | 832 | 2 890 | 0 | 34 998 |
| Tulu teistelt segmentidelt | | 64 | 447 | 31 | -542 | |
| Segmenti äritulud kokku | | 31 340 | 1 279 | 2 921 | -542 | 34 998 |
| Ärikasum | | 1 286 | 355 | -434 | -154 | 1 053 |
| Segmenti varad | | 71 117 | 23 014 | 21 161 | -14 006 | 101 286 |
| Jagamatud varad | | | | | | 9 021 |
| <i>sh Raha ja pangakontod</i> | | | | | | 319 |
| <i>sh Finantsinvesteeringud</i> | | | | | | 8 624 |
| <i>sh Muud nõuded ja ettemaksed</i> | | | | | | 78 |
| Varad kokku | | | | | | 110 307 |
| Investeeringud põhivarasse | 3,4 | 413 | 696 | 18 | 0 | 1 127 |
| Vara kasutusõigus | 4 | 0 | 0 | 0 | 0 | 0 |
| Põhivara amortisatsioon | 3,4 | 447 | 213 | 235 | -5 | 890 |

Müügitulude jaotus turgude lõikes

| 1. jaanuar - 31. märts | 2020 | 2019 |
|------------------------|---------------|---------------|
| Eesti | 3 602 | 3 522 |
| Soome | 19 466 | 16 137 |
| Norra | 5 430 | 4 003 |
| Rootsi | 4 988 | 3 733 |
| Holland | 1 244 | 1 586 |
| Muud riigid | 268 | 302 |
| Müügitulu kokku | 34 998 | 29 283 |

Müügitulud tegevusalade lõikes

| 1. jaanuar - 31. märts | 2020 | 2019 |
|-------------------------------------|---------------|---------------|
| Elektriseadmed | 30 247 | 25 551 |
| Elektrikaupade projekti- ja jaemüük | 1 969 | 1 543 |
| Muud tooted | 533 | 375 |
| Renditulu | 720 | 669 |
| Elektritööd | 1 089 | 750 |
| Muud teenused | 440 | 395 |
| Kokku | 34 998 | 29 283 |

Lisa 7 Tava- ja lahustatud puhaskasum aktsia kohta

Tavapuhaskasum aktsia kohta on leitud jagades aruandeperioodi puhaskasumi perioodi kaalutud keskmise emiteeritud aktsiate arvuga.

Lahustatud puhaskasumi leidmiseks võetakse arvesse potentsiaalselt emiteeritavad aktsiad. 31.03.2020 seisuga oli Kontsernil kokku 633 775 potentsiaalselt emiteeritavat lihtaktsiat. Kooskõlas 3. mail 2018 toimunud aktsionäride üldkoosoleku otsusega kinnitati aktsiaoptiooni alusel omandatavate aktsiate väljalaskehinnaks optioonilepingu sõlmimisele eelneva kolme kalendriaasta aktsia sulgemishindade keskmine NASDAQ Tallinna börsil 31.12. seisuga. Esimese voo hinnaks kujunes 3,49 eurot ning teise voo hinnaks 3,98 eurot.

Aktsiapõhiste hüvitiste suhtes, mille kohta kehtivad IFRS 2 nõuded, hõlmab aktsiate märkimishind ka tulevikus töötajate poolt aktsiapõhiste hüvitiste eest osutatavate teenuste maksumust. Sõltumatu eksperdi poolt hinnati teenuse väärtuseks ühe emiteeritava aktsia kohta esimese voo puhul 1,55 eurot ja teise voo puhul 0,73 eurot. Seega on IFRS 2 mõistes aktsia märkimishinnad 5,04 eurot ja 4,71 eurot ja potentsiaalsed aktsiad muutuvad lahustuvaks alles pärast seda, kui nende perioodi keskmine turuhind ületab antud väärtusi. Perioodil 01.01-

31.03.2020 oli aktsiate keskmine turuhind 4,00 (31.03.2019: 4,71) eurot. Seega ei olnud potentsiaalsetel aktsiatel lahustuvat mõju.

| 1. jaanuar – 31. märts | Ühik | 2020 | 2019 |
|--|----------|--------|--------|
| Emaettevõtte omanike osa puhaskasumist | EUR '000 | 728 | 182 |
| Perioodi keskmine aktsiate arv | Tk '000 | 17 740 | 17 740 |
| Tavapuhaskasum aktsia kohta | EUR | 0,04 | 0,01 |
| Perioodi korrigeeritud keskmine aktsiate arv | Tk '000 | 17 740 | 17 740 |
| Lahustatud puhaskasum aktsia kohta | EUR | 0,04 | 0,01 |

Lisa 8 Rahavoogude aruande kirjete selgitused

| 1. jaanuar - 31. märts | Lisa | 2020 | 2019 |
|--|------|-------------|-------------|
| Ettevõtte tulumaks | | | |
| Tulumaksukulu kasumiaruandes | | -285 | -200 |
| Tulumaksu ettemaksu vähenemine (+)/ kasv (-) ja võla vähenemine (-)/ kasv(+) | | 61 | -40 |
| Dividendi tulumaksu kulu | | 0 | 5 |
| Makstud ettevõtte tulumaks | | -224 | -235 |
| Tasutud kinnisvarainvesteeringute eest | | | |
| Soetus | 3 | -696 | -160 |
| Soetusega seotud võla vähenemine (-)/ kasv (+) | | 54 | -31 |
| Tasutud kinnisvarainvesteeringud | | -642 | -191 |

Lisa 9 Tehingud seotud osapooltega

ASi Harju Elekter seotud osapoolteks on Kontserni juhatuse ja nõukogu liikmed, nende lähikondsed ning AS Harju KEK, kelle omanduses on 31,39% ASi Harju Elekter aktsiatest. Kontserni juhtkond on Emaettevõtte nõukogu ja juhatuse liikmed.

Kontsern on aruandeaastal teinud tehinguid seotud osapooltega alljärgnevalt:

| | 31.03.2020 | 31.03.2019 |
|--|----------------|----------------|
| Saldod seotud osapooltega: | | |
| - Laenud tütarettevõtete juhatuse liikmetelt ja nendega seotud ettevõttelt | 842 | 30 |
| - Kohustused kaupade ja teenuste eest | 113 | 196 |
| | 3k 2020 | 3k 2019 |
| Kaupade ja teenuste ost seotud osapooltelt: | | |
| - Harju KEK'lt põhivara rentimine | 32 | 32 |
| - Renditeenus tütarettevõtte juhatuse liikmega seotud ettevõttelt | -86 | 86 |
| Kaupade ja teenuste müük seotud osapooltele: | | |
| - Harju KEK'le muud teenused | 0 | 1 |
| Nõukogu ja juhatuse liikmete tasud: | | |
| - Palk, preemia, muud sarnased tasud | 122 | 104 |
| - Sotsiaalmaks | 40 | 34 |
| Laenu liikumine: | | |
| - Saadud laenud seotud osapooltelt | 164 | 0 |

Juhatuse liikmed saavad tasu vastavalt ametilepingule, lisaks on õigus saada lahkumishüvitist: juhatuse esimehel kuni 10 kuu ja teistel juhatuse liikmetel kuni 8 kuu juhatuse liikme tasu ulatuses. Nõukogu esimehel on õigus saada lahkumishüvitist arendusdirektori 6 kuu ametipalga ulatuses. Pensioniga seotud õigusi juhatuse liikmetel ei ole.

Kontserni juhtorganite liikmete ja/või nende lähikondsetega kaheteist kuu jooksul mingeid muid tehinguid ei toimunud.

Aktsiapõhised maksed

2018. aasta juunis sõlmiti Kontserni töötajate ja äriühingu juhtorganite liikmetega 124 optsioonilepingut, kokku 351 925 aktsia märkimisõiguse kohta, sealhulgas igale Kontserni nõukogu ja juhatuse liikmele väljastati optsioon 7,5 tuhande aktsia märkimisõiguse kohta, kokku 52,5 tuhandele aktsiale. 2019. aasta juunis sõlmiti Kontserni töötajate ja äriühingu juhtorganite liikmetega veel 94 optsioonilepingut, kokku 339 100 aktsia märkimisõiguse kohta, sealhulgas igale Kontserni nõukogu ja juhatuse liikmele väljastati optsioon kaheksa tuhande aktsia märkimisõiguse kohta, kokku 64 tuhandele aktsiale.

Aruandekuupäeva seisuks oli potentsiaalselt emiteeritavate lihtaktsiate arv kokku 633 775. Aruandekvartali jooksul on tööjõukuluna kajastatud aktsiapõhiste maksete summa 59 (2019 I kv: 44) tuhat eurot, sh. juhatuse ja nõukogu liikmete osa moodustas 11 (2019 I kv: 7) tuhat eurot. Optsiooni hinna kujunemine on avalikustatud lisa 7.

JUHATUSE KINNITUS AUDITEERIMATA RAAMATUPIDAMISE VAHEARUANDELE

Juhatus kinnitab lehekülgedel 16 kuni 25 esitatud ASi Harju Elekter ja tema tütarettevõtete (koos kasutatuna Kontsern) 2020. aasta I kvartali konsolideeritud auditeerimata raamatupidamise vahearuanne koostamise õigsust ja täielikkust ning kinnitab oma parimas teadmises, et:

- tegevuse vahearuanne annab õige ja õiglase ülevaate aruandeperioodil toimunud olulistest sündmustest ja nende mõjust lühendatud raamatupidamisaruandele, sisaldab peamiste riskide ja ebaselguste kirjeldusi ning kajastab olulise tähtsusega tehinguid seotud osapooltega;
- lühendatud raamatupidamise aruande koostamisel rakendatud arvestuspõhimõtted ja teabe esitusviis on kooskõlas rahvusvaheliste finantsaruandluse standarditega, nagu need on vastu võetud Euroopa Liidu poolt;
- lühendatud raamatupidamise aruanne kajastab õigesti ja õiglaselt Kontserni varasid, kohustusi, finantsseisundit ja kasumit või kahjumit ning rahavoogusid; ja
- AS Harju Elekter ja tütarettevõtted on jätkuvalt tegutsevad

Andres Allikmäe Juhatuse esimees 29.aprill 2020



Tiit Atso Juhatuse liige 29.aprill 2020



Aron Kuhi-Thalfeldt Juhatuse liige 29.aprill 2020

