

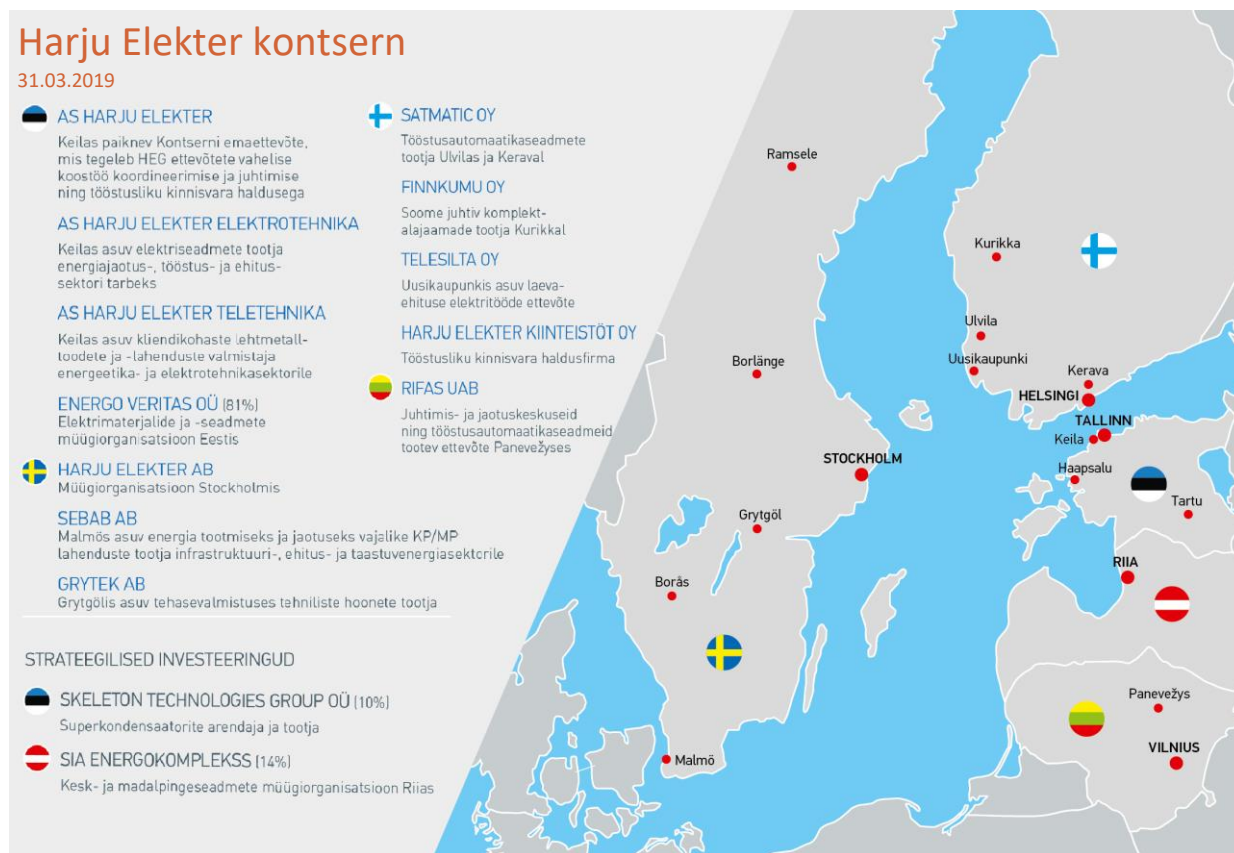
**2019. AASTA I KVARTALI
KONSOLIDEERITUD AUDITEERIMATA
VAHEARUANNE**

Ärinimi:	AS Harju Elekter
Äriregistri number:	10029524
Aadress:	Paldiski mnt.31, 76606 Keila
Telefon:	372 67 47 400
Elektronpost:	info.he@harjuelekter.com
Interneti kodulehekülg:	www.harjuelekter.com
Audiitor:	AS PricewaterhouseCoopers
Majandusaasta:	1. jaanuar – 31. detsember 2019
Aruandeperiood:	1. jaanuar – 31. märts 2019

SISUKORD

ORGANISATSIOON	3
JUHATUSE TEGEVUSARUANNE	4
FINANTSKOKKUVÖTE I KVARTALI TULEMUSTEST	4
JUHATUSE KOMMENTAAR	6
SÜNDMUSED	6
TEGEVUSTULEMUSED	7
<i>Müügitulu</i>	7
<i>Turud</i>	8
<i>Tegevussegmentid</i>	9
<i>Äritegevuse kulud</i>	9
PERSONAL JA PALGAD	10
NÕUKOGU JA JUHATUS	11
ASI HARJU ELEKTER AKTSIA JA AKTSIONÄRID	11
JUHATUSE KINNITUS TEGEVUSARUANDELE	13
RAAMATUPIDAMISE VAHEARUANNE	14
KONSOLIDEERITUD FINANTSSEISUNDI ARUANNE	14
KONSOLIDEERITUD KASUMIARUANNE	15
KONSOLIDEERITUD KOONDKASUMIARUANNE	15
KONSOLIDEERITUD RAHAVOOGUDE ARUANNE	16
KONSOLIDEERITUD OMAKAPITALI MUUTUSTE ARUANNE	17
LISAD KONSOLIDEERITUD VAHEARUANDE JUURDE	18
<i>Lisa 1 Konsolideeritud vahearuande koostamisel kasutatud arvestusmeetodid ja hindamisalused</i>	18
<i>Lisa 2 Finantsinvesteeringud</i>	19
<i>Lisa 3 Kinnisvarainvesteeringud</i>	19
<i>Lisa 4 Materiaalne ja immateriaalne põhivara</i>	20
<i>Lisa 5 Võlakohustused</i>	20
<i>Lisa 6 Segmentiaruanne</i>	21
<i>Lisa 7 Tava- ja lahustatud puhaskasum aktsia kohta</i>	22
<i>Lisa 8 Rahavoogude aruande kirjete selgitused</i>	23
<i>Lisa 9 Tehingud seotud osapooltega</i>	23
JUHATUSE KINNITUS AUDITEERIMATA RAAMATUPIDAMISE VAHEARUANDELE	25

ORGANISATSIOON



Põhitegevus

Harju Elekter toodab elektriseadmeid 1968. aastast. Kontserni põhitegevus on elektrienergia jaotusseadmete, sh alajaamad, kaablijaotus- ja liitumiskilbid ning automaatika- ja juhtimiskeskuste disain, tootmine ja turustamine energia- ja tööstussektori ning infrastruktuuri tarbeks. Kontserni põhitegevust toetab tööstuskinnisvara ja arendus.

Missioon

Harju Elekter, vastutustundliku tööstuskontsernina, pakub klientidele ja partneritele asjatundlikke, kvaliteetseid, keskkonnasõbralikke elektri- ja automaatika lahendusi.

Eesmärk

Tahame olla pikaajaliselt edukas, tootes lisandväärtust ja olles esimene valik oma klientidele ja koostööpartneritele ning pakkuda oma rahvusvahelisele meeskonnale motiveerivat tööd ja arenguvõimalusi.

Visioon

Kasvada Põhjamaade üheks suurimaks elektri- ja automaatika seadmete disainijaks ja tootjaks.

Väärtused

Areng - Oleme õpialtid ja uuendusmeelsed

Koostöö - Koos saavutame rohkem

Usaldusväärsus - Kvaliteedis ei tingita

Riskid

- Konkurentsi kasv
- Tururisk
- Kõrgetasemeliste spetsialistide puudus
- Töötasude kiire kasv
- Kinnisvara rendipindade täituvus
- Finantsinvesteeringute tulevik

JUHATUSE TEGEVUSARUANNE

FINANTSKOKKUVÕTE I KVARTALI TULEMUSTEST

Müügitulu

2019. aasta I kvartali konsolideeritud auditeerimata müügitulu oli 29,3 (2018 I kv: 26,0) miljonit eurot, kasvades võrreldava perioodi suhtes 12,7%.

Kasum

Aruandekvartali konsolideeritud brutokasum oli 3 788 (2018 I kv: 3 344) tuhat eurot, brutokasumi marginaal jäi võrreldava perioodi suhtes samale tasemele ehk 12,9%. Esimese kvartali konsolideeritud äriksam (EBIT) oli 307 (2018 I kv: 231) tuhat eurot. Aruandekvartali konsolideeritud puhaskasum oli 165 (2018 I kv: 102) tuhat eurot, millest Emaettevõtte omanike osa moodustas 182 (2018 I kv: 133) tuhat eurot. Puhaskasum aktsia kohta oli esimeses kvartalis 0,01 (2018 I kv: 0,01) eurot.

Investeeringud

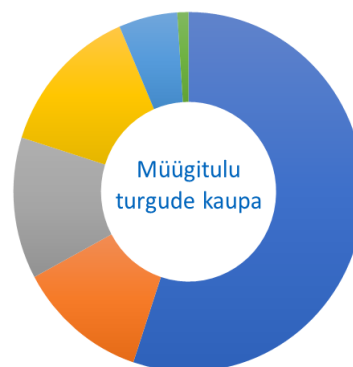
Kontsern investeeris aruandekvartalis põhivarasse kokku 1,9 miljonit eurot, sh kinnisvarainvesteeringutesse 0,1 miljonit eurot, materiaalsesse põhivarasse 1,7 miljonit eurot ja immateriaalsesse põhivarasse 0,1 miljonit eurot. Investeeringutest valdav osa, 1,4 miljonit eurot, paigutati Leedu tütarettevõtte tootmishoone laiendusse. Võrreldaval perioodil investeeriti põhivarasse kokku 2,3 miljonit eurot, millest 1,0 miljonit eurot soetati äriühenduste kaudu.

Käibevarad

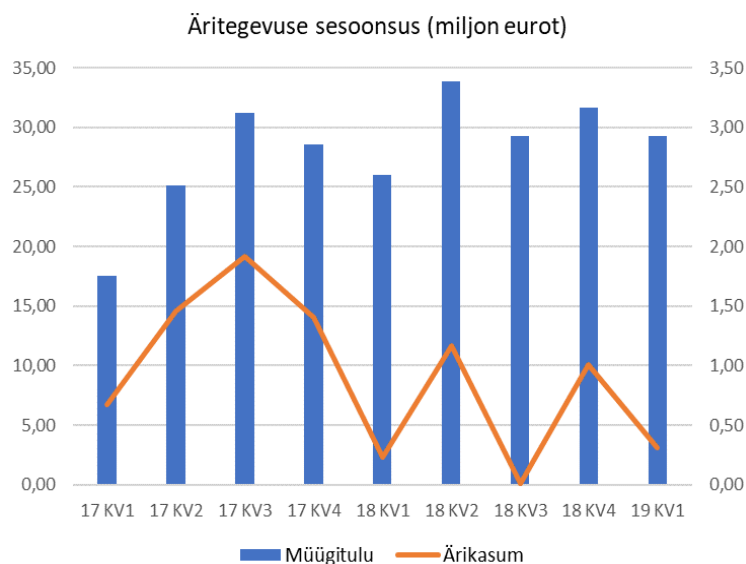
Kontserni käibevarade maht suurenes kolme kuuga 7,9 miljoni euro võrra 51,9 miljoni euroni, vähenedes aastaga 1,0 miljonit eurot. Käibevarade muutus võrreldava perioodi suhtes oli tingitud erinevatest asjaoludest, millest suurimat mõju avaldas 2018. aasta neljandas kvartalis tehtud otsus lühiajalised finantsinvesteeringud kajastada pikaajalise finantsvarana, mis vähendas käibevarade mahtu 4,8 miljoni euro võrra võrreldes võrreldava perioodiga. Lisaks suurenesid äritegevuse mahtude kasvust tingituna varud ja nõuded ostjatele, kokku 6,4 miljonit eurot.

Kohustused

Aruandekuupäeva seisuga olid Kontserni kohustused kokku 42,1 miljonit eurot, millest lühiajaline osa moodustas 81,5% (31.03.18: 89,5%). Lühiajalised kohustused kasvasid aastaga 11,1 miljoni euro võrra 34,3 miljoni euroni, sh võlad tarnijatele ja muud võlad kokku 5,0 miljonit eurot 21,4 miljoni euroni ja võlakohustused 6,5 miljonit eurot 9,0 miljoni euroni. Pikaajalist laenu ja kapitaliliisingut on kasutatud seoses kinnisvaraarendustega Eestis ja Leedus ning investeeringuga automaatsesse lehtmetsa stantsimis-painutusliini.



- Soome 55% (69%)
 - Eesti 12,0% (11%)
 - Rootsi 13% (8%)
 - Norra 14% (8%)
 - Holland 5% (0,5%)
 - Muud 1% (4%)
- KV1 /2019 (KV1 /2018)

Konsolideeritud 3 kuu
MÜÜGITULU29,3 miljonit eurot
(2018: 26,0)Konsolideeritud 3 kuu
ÄRIKASUM0,3 miljonit eurot
(2018: 0,2)Konsolideeritud 3 kuu
PUHASKASUM0,2 miljonit eurot
(2018: 0,1)Konsolideeritud 3 kuu
MÜÜGITULU
MUUTUS

12,7%

Konsolideeritud 3 kuu
ÄRIKASUMI
MUUTUS

33,0%

Põhinäitajad

(EUR'000)

	3 kuud 2019	3 kuud 2018	Muutus
Müügitulu	29 283	25 986	12,7%
Brutokasum	3 788	3 344	13,3%
Ärikasum enne kulumit (EBITDA)	1 167	849	37,5%
Ärikasum (EBIT)	307	231	33,0%
Perioodi puhaskasum	165	102	61,7%
sh emattevõtte omanike osa	182	133	37,2%

Suhtarvud

(%)

	3 kuud 2019	3 kuud 2018	Muutus
Turustuskulud müügitulust	4,1	4,5	-0,4
Üldhalduskulud müügitulust	7,5	7,4	0,1
Tööjõukulud müügitulust	21,8	21,7	0,1
Brutokasumi marginaal (brutokasum/müügitulu)	12,9	12,9	0,0
EBITDA marginaal (EBITDA/müügitulu)	4,0	3,3	0,7
Käibe ärirentaablus (ärikasum/müügitulu)	1,0	0,9	0,1
Käibe puharentaablus (puhaskasum /müügitulu)	0,6	0,4	0,2
Omakapitali osakaal (omakapital/varad kokku)	61,6	72,9	-11,3
Omakapitali tootlus (ROE) (puhaskasum/keskmise omakapital)	0,2	0,1	0,1
Lühiajalise võlgnevuse kattekordaja (käibevara/lühiajalised kohustused)	1,6	2,5	-0,9
Likviidsuskordaja ((käibevarad - varud)/ lühiajalised kohustused)	0,9	1,7	-0,8

JUHATUSE KOMMENTAAR

ASi Harju Elekter esimese kvartali konsolideeritud müügitulu kasvas 29,3 miljoni euroni, ärikasumit teeniti 0,3 miljonit eurot. Madalat kasumlikkust mõjutas tootmise sisendhindade ja töötasude tõus ning Soome elektrivõrkude eeldatust madalam tellimusmaht. Tavapäraselt avaldab esimeses kvartalis teatud mõju ka sesoonsus.



Aruandekvartalis jõudsid lõpule mitmed Kontserni jaoks olulised arendused. Eelkõige tuleb välja tuua Leedu tütarettevõtte RIFAS UAB tootmishoone laienduse esimese etapi valmimist (pildil) ja tootmise alustamist uutes hallides ning Eesti tütarettevõtte Energo Veritas OÜ uue esinduskaupluse ja kesklae avamist aadressil Tuisu 19 Tallinnas.

Põhilised väljakutsed seisnevad kontserni kõigi tütarettevõtete ühise kaubamärgi alla toomises. Esimesena on Harju Elekter kaubamärki täielikult üle võtmas Leedu tütarettevõtte, kelle juriidiline nimi muutub alates kolmandas kvartalist Harju Elekter UAB-ks.

Mai alguses toimuval Põhjamaade suurimal elektriala messil Elfack Göteborgis on Kontserni tooted välja pandud tütarettevõtete ühisstendil. Messil esitletakse Kontsernis 2500A-4000A lahenduste tarbeks välja arendatud universaalse mehhaanikalahendusega mootorijuhtimiskeskuste (MCC) rivikapisüsteemi HECON, mis pakub turvalist, intelligentset ja paindlikku madalpingelist energijaotuslahendust ning laia valikut IoT ja energijuhtimise valmidusega rakendusi.

SÜNDMUSED

- Leedu tütarettevõtte RIFAS UAB tootmishoone laiendustööd Panevežyses on lõpusirgel ning uusi tootmispindasid võetakse etapi kaupa kasutusele. Laiendustööd lõppevad teises kvartalis, mille järel on tütarettevõttel senise 3 500 m² asemel 9 000 m² kontori- ja tootmispindasid. Investeeringud tootmishoone laiendusse ja tehnoloogia uuendamisse võimaldavad oluliselt lisada tootmisvõimsust tarnete tagamiseks tütarettevõtte klientidele laevaehituses ja tööstuse segmendis. Investeeringute kogumaht on 3,5 miljonit eurot. Täiendavalt soetati esimeses kvartalis olemasolevate kinnistutega piirnev 1,9 ha maad, et tagada võimalus uuteks laiendusteks tulevikus.

- Tütarettevõtte AS Harju Elekter Elektrotehnika sai jaanuaris tellimuse 54 eriotstarbelise komplektalajaama tarnimiseks Konecranesile aastase perioodi jooksul. Tarned on suunatud Araabia Ühendemiraatidesse.

- Tütarettevõtte Energo Veritas OÜ avas 1. aprillil uue müügiesinduse ja kesklae Tallinnas, Tuisu 19. Hea asukoht ja suuremad ruumid loovad paremad võimalused klientide teenindamiseks ja kauba operatiivseks väljastamiseks. Oluliselt laieneb ka tootesortiment elektri- ja nõrkvoolumaterjalide, telekomi- ja elektrivõrgu ehituse ja valgustuse valdkonnas ning suureneb toodete müügi võimekus Eestis.



- Seoses Harju Elekter kontserni tegevuse restruktureerimisega Soomes ning Satmatic Oy ja Finnkumu Oy koondamisega ühise juhtimise alla määras Kontsern Satmatic Oy ja Finnkumu Oy uueks tegevjuhiks senise ASi Harju Elekter Elektrotehnika juhataja Jan Osa, kes alustas Satmatic Oys alates 1.04.2019 ja alustab Finnkumu Oys alates 1.07.2019. ASi Harju Elekter Elektrotehnika juhataja ametikohale nimetati alates 1.04.2019 senine müügiosakonna juhataja Indrek Ulmas.

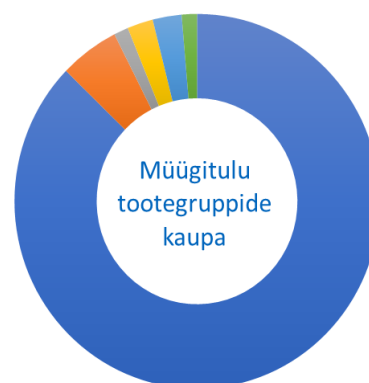
TEGEVUSTULEMUSED

Müügitulu

Kontsern toodab ja müüb elektri jaotus-, juht- ja jõuautomaatikaseadmeid ning mitmesuguseid metalltooteid. Lisaks sellele teenitakse müügitulu ka kinnisvara-investeeringute rendilt ning laevaehitussektori elektritöödelt. Kontserni müügitulu oli aruandekvartalis 29,3 (2018 I kv: 26,0) miljonit eurot, kasvades võrreldava perioodi suhtes 12,7%.

Elektriseadmete müük kasvas esimeses kvartalis 5,7 miljoni euro võrra 25,6 miljoni euroni, mis oli ka aruandekvartali müügitulu tõusu peamiseks põhjuseks. Elektriseadmete müügi osakaalu tõus Kontserni müügitulust 87,2%ni on tingitud nii müügi mahu kasvust kui ka elektritööde osakaalu langusest.

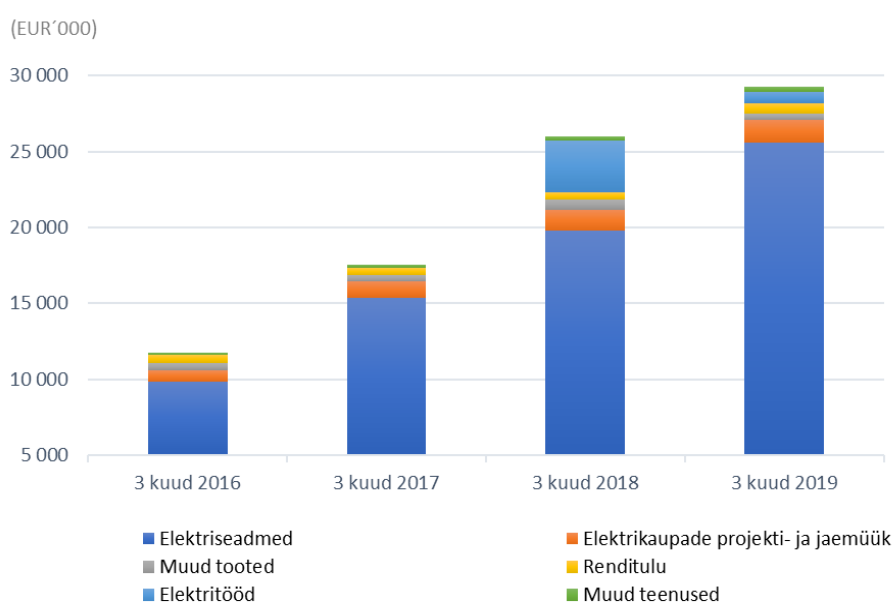
2018. aasta esimeses kvartalis oli laevaehituse sektoris pooleli palju suuremahulisi elektritööde projekte, mis lõpetati eelmise aasta lõpus. Aruandekvartalis on töös olnud pigem väiksed lepingud ning suurte töödega alustatakse teisest kvartalist.



Elektriseadmed	87,2% (76,2%)
Elektrikaupade projekti- ja jaemüük	5,3% (5,3%)
Muud tooted	1,3% (2,5%)
Renditulu	2,3% (1,9%)
Elektritööd	2,6% (13,1%)
Muud teenused	1,3% (1,0%)

KV1 /2019 (KV1 /2018)

Müügitulu tegevusalade viisi (EUR '000)	3 kuud 2019	3 kuud 2018	+/- kv/kv	3 kuud 2017	3 kuud 2016
Elektriseadmed	25 551	19 802	29,0%	15 345	9 829
Elektrikaupade projekti- ja jaemüük	1 543	1 380	11,8%	1 100	757
Muud tooted	375	652	-42,5%	423	463
Renditulu	669	495	35,1%	444	551
Elektritööd	750	3 402	-77,9%	-	-
Muud teenused	395	255	54,9%	207	157
Kokku	29 283	25 986	12,7%	17 519	11 757



Turud

Eesti

Müük Eesti turule kasvas esimeses kvartalis 24,7% 3,5 miljoni euroni ja moodustas aruandekvartali konsolideeritud müügitulust 12,0% (2018 I kv: 10,9%). Konkurents koduturul on tihe ning hangete kättesaamine raske. Kontserni Eesti ettevõtted panustavad märkimisväärselt meie turuosa kasvatamiseks Eesti turul, nii võimalikes hangetes, kui ka rendipindade pakkumisel äriklientidele.

Soome

Kontserni suurimale turule Soome müüdi aruandekvartalis 55,1% (2018 I kv: 69,1%) Kontserni toodetest ja teenustest. Kvartalite võrdluses kahanes müük Soome turule 1,8 miljonit euro võrra 16,1 miljoni euroni. Müügitulu langust mõjutas enim Soome elektri- ja võrguehitusobjektide lükkumine aasta teise poolde, nihutades osa aasta algusesse planeeritud töid edasi teise ja kolmandasse kvartalisse.

Rootsi

Kõige enam suurenes müük Rootsi turule, mis kasvas esimeses kvartalis võrreldava perioodi suhtes 1,7 miljonit eurot 3,7 miljoni euroni. Rootsi turu osakaal konsolideeritud müügitulust tõusis aruandekvartalis 12,7%ni (2018 I kv: 7,7%). Kasvu tagasid nii 2018. aastal soetatud Rootsi tütarettevõtete müügitulude lisandumine kui ka teiste tütarettevõtete eesmärgipärane töö Rootsi suunal. Eeldame Rootsi müügimahtude suurenemist ka järgnevatel kvartalitel, millele viitab nii Rootsi suurima jaotusvõrguettevõtte E.ON Energidistribution AB tellimuste jätkuv kasvutrend kui ka mitmed uued suurprojektid, mille tellimused algavad teisest kvartalist.

Norra

Ka müük Norra turule on jätkuvas tõusus ja kahekordistus aruandekvartalite võrdluses 4 miljoni euroni, moodustades aruandekvartali konsolideeritud müügitulust 13,7% (2018 I kv: 8,0%).

Holland

2018.aasta teisest poolaastast alustati tarneid Hollandi turule, kus juba kolmandat kvartalit järjest on õnnestunud säilitada stabiilne müügitulu. Aruandekvartalis moodustas Hollandi turg 5,4% konsolideeritud müügitulust.

Konsolideeritud müügitulust andsid

EESTI
ettevõtted

18,7%

(2018 I kv: 18,4%)

SOOME
ettevõtted

47,7%

(2018 I kv: 60,7%)

LEEDU
ettevõtted

20,9%

(2018 I kv: 13,4%)

ROOTSI
ettevõtted

12,7%

(2018 I kv: 7,5%)

Turud (EUR'000)	3 kuud 2019	3 kuud 2018	+/- kv/kv	3 kuud 2017	3 kuud 2016
Eesti	3 522	2 825	24,7%	3 966	3 083
Soome	16 137	17 959	-10,1%	11 657	7 410
Rootsi	3 733	2 001	86,6%	954	792
Norra	4 003	2 082	92,2%	703	332
Holland	1 586	127	1148,6%	0	0
Muud	302	992	-69,6%	239	140
Kokku	29 283	25 986	12,7%	17 519	11 757

Tegevussegmentid

Kontserni tegevus jaotub kolme segmenti – tootmine, kinnisvara ja muud tegevused.

Segmentide müügitulud (EUR'000)	3 kuud 2019	3 kuud 2018	+/- kv/kv	3 kuud 2017	3 kuud 2016
Tootmine	25 575	20 592	24,2%	16 107	10 461
Kinnisvara	872	623	39,9%	524	642
Muu	2 836	4 771	-40,6%	888	654
Kokku	29 283	25 986	12,7%	17 519	11 757

Tootmine

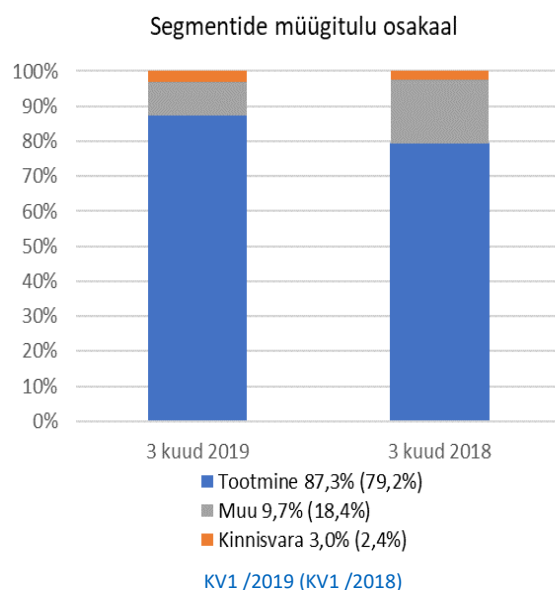
Tootmise segmenti müügitulu kasvas aruandekvartalis 5,0 miljonit eurot 25,6 miljoni euroni, moodustades aruandekvartalis 87,3% (2018 I kv: 79,2%) konsolideeritud müügituludest. Tootmissegmenti müügitulust annab peamise osa (99%) elektriseadmete müük.

Kinnisvara

Kinnisvara segmenti müügitulu kasvas aruandekvartalis 0,2 miljonit eurot 0,9 miljoni euroni, jäädes eelmise aasta viimase kvartaliga võrreldes samale tasemele. Renditulu teenitakse uutelt rendipindadelt Allika tööstuspargis ning Keila ja Haapsalu tööstusparkide rentnikelt.

Muu

Muu segmenteerimata tegevuste müügitulu on kvartalite võrdluses kahanenud 1,9 miljoni euro võrra 2,8 miljoni euroni ning see on peamiselt seotud elektritööde mahtude vähenemisega laevaehituse sektoris.



Äritegevuse kulud

(EUR'000)	3 kuud 2019	3 kuud 2018	+/- kv/kv	3 kuud 2017	3 kuud 2016
Müüdnud toodete ja teenuste kulud	25 495	22 642	12,6%	14 849	9 688
Turustuskulud	1 208	1 161	4,0%	796	723
Üldhalduskulud	2 183	1 930	13,1%	1 182	947
Kulud kokku	28 886	25 732	12,3%	16 827	11 358
sh põhivara kulum	860	618	39,1%	382	390
TJK kokku	6 375	5 648	12,9%	3 680	2 950
sh palgakulu	5 067	4 375	15,8%	2 616	2 374

Aruandekvartali äritegevuse kulud olid kokku 28,9 (2018 I kv: 25,7) miljonit eurot. Kvartalite võrdluses kasvasid äritegevuse kulud 12,3% ehk 3,2 miljonit eurot, millest põhiosa moodustas müüdnud toodete ja teenuste kulude suurenemine 2,9 miljonit eurot. Müüdnud toodete kulud suurenesid samas kasvutempos müügituluga, jättes brutokasumi marginaali võrreldava perioodi näitajaga samale tasemele (12,9%).

Kontserni turustuskulud olid aruandekvartalis 1,2 miljonit eurot, kasvades marginaalselt (4%). Turustuskulude määr müügitulust vähenes kvartalite võrdluses 0,4 protsendipunkti võrra 4,1%le.

Seoses täiendavate kulutustega uute ettevõtete jätkuva integreerimisega Kontserni, mitmete uute arendusprojektide käivitamisega ning igapäevane töö tootmise automatiseerimisega, et vähendada sõltuvust tööjõust on põhjustanud üldhalduskulude kasvu 0,3 miljoni euro võrra 2,2 miljoni euroni. Üldhalduskulude osakaal aruandekvartali müügitulust moodustas 7,5% (2018 I kv: 7,4%).

Kohaliku tööjõu nõudlus ja sellega kasvav palgasurve, aga ka töötajate osakaalu suurenemine Soomes ja Rootsis, kus palgatase on oluliselt kõrgem kui teistes Kontserni ettevõtetes, on kasvatanud aruandeperioodi tööjõukulusid. Tööjõukulud suurenesid kvartalite võrdluses 12,9% 6,4 miljoni euron. Tööjõukulude määr moodustas aruandekvartali müügitulust 21,8% (2018 I kv: 21,7%).

2018. aastal valminud ning arvele võetud uued tootmis- ja laohooned ning uus tootmisliin suurendas kvartalite võrdluses põhivara kulumit 0,2 miljoni euro võrra 0,9 miljoni euron.

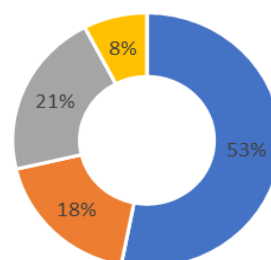
PERSONAL JA PALGAD

Aruandeperioodi lõpu seisuga töötas Kontsernis 744 inimest, mis oli 45 töötajat enam kui aasta tagasi. 2019. aasta esimeses kvartalis töötas Kontsernis keskmiselt 733 inimest, mis oli keskmiselt 54 töötajat enam kui võrreldaval perioodil.

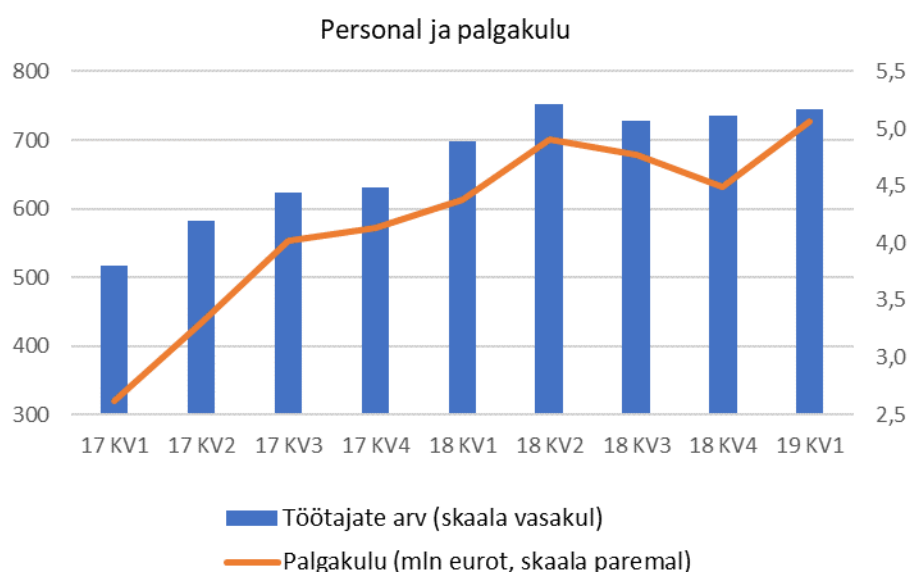
Aruandekvartalis maksti töötajatele palkade ja tasudena välja 5,1 (2018 I kv: 4,4) miljonit eurot. Keskmine töötasu kuus Kontserni töötaja kohta oli 2 368 eurot, kasvades võrreldava perioodi suhtes 10,3%. Palgakulu mõjutas uute töötajate värbamine Rootsis kuid ka Leedu Vabariigi otsus osa sotsiaalmaksust arvestada töötaja brutopalgana. Viimane muudatus ei avaldanud olulist mõju Kontserni tööjõukuludele.

Töötajad riikide kaupa

■ Eesti 395 ■ Soome 136
■ Leedu 156 ■ Rootsi 57



	Töötajate keskmine arv			Töötajate arv 31.03 seisuga			
	3 kuud 2019	3 kuud 2018	3 kuud 2017	2019	2018	+/-	2017
Eesti	389	372	305	395	388	7	334
Soome	133	129	90	136	135	1	90
Leedu	151	132	95	156	131	25	93
Rootsi	60	46	0	57	45	12	0
Kokku	733	679	490	744	699	45	517



NÕUKOGU JA JUHATUS

ASi Harju Elekter 5-liikmelise nõukogu koosseis on järgmine: Endel Palla (nõukogu esimees, ASi Harju Elekter arendusdirektor), Arvi Hamburg (TTÜ Kuratooriumi liige ja külalisprofessor), Aare Kirsme (ASi Harju KEK nõukogu liige), Triinu Tombak (finantskonsultant, TH Consulting OÜ juhataja) ja Andres Toome (konsultant, OÜ Tradematic juhataja).

ASi Harju Elekter juhatus on kolmeliikmeline: ASi Harju Elekter juhatuse esimees ja tegevjuht on Andres Allikmäe ning juhatuse liikmed kontserni finantsjuht Tiit Atso ning kinnisvara ja energeetikateenistuse juht Aron Kuhi-Thalfeldt. Juhatuse pädevus ja volitused on reguleeritud äriseadustikuga ning ära toodud ettevõtte põhikirjas, muid erisusi või kokkuleppeid ei esine.

Informatsioon juhatuse ja nõukogu liikmete hariduse ja karjääri kohta, nende kuuluvus äriühingute juhtorganitesse ning nendele kuuluvate ASi Harju Elekter aktsiate arv on avalikustatud ettevõtte koduleheküljel internetis: www.harjuelekter.com.

ASI HARJU ELEKTER AKTSIA JA AKTSIONÄRID

Aktsia kauplemisajalugu:	2015	2016	2017	2018	I KV 2019
Avamishind	2,79	2,62	2,85	5,00	4,12
Kõrgeim hind	3,14	2,94	5,08	6,68	5,20
Madalaim hind	2,49	2,43	2,80	3,89	4,12
Viimane hind	2,63	2,83	5,00	4,12	4,90
Kaubeldud aktsiate arv	1 086 451	947 294	1 349 617	1 100 773	130 475
Käive, mln eurodes	2,96	2,45	5,46	5,98	0,61
Turuväärtus, mln eurodes	46,7	50,2	88,7	73,1	86,9
Keskmine aktsiate arv	17 550 851	17 739 880	17 739 880	17 739 880	17 739 880
Puhaskasum aktsia kohta	0,18	0,18	1,64	0,09	0,01

ASi Harju Elekter aktsia hind (eurodes) Nasdaq Tallinna Börsil ajavahemikus 01.01.2017 - 31.03.2019 (Nasdaq Tallinn, www.nasdaqbaltic.com)



Seisuga 31.03.2019 oli ASi Harju Elekter 3 190 aktsionäri. Aruandekvartali jooksul on aktsionäride arv suurenenud 88 võrra. ASi Harju Elekter suurim aktsionär on kohalikul kapitalil baseeruv AS Harju KEK, kellele kuulub 31,39% firma aktsiakapitalist. 31.03.2019 seisuga kuulus ettevõtte nõukogu ja juhatuse liikmetele otse ning läbi kaudse osaluse kokku 10,8% ASi Harju Elekter aktsiatest. ASi Harju Elekter aktsionäride täielik nimekiri on Nasdaq Tallinna kodulehel (www.nasdaqbaltic.com).

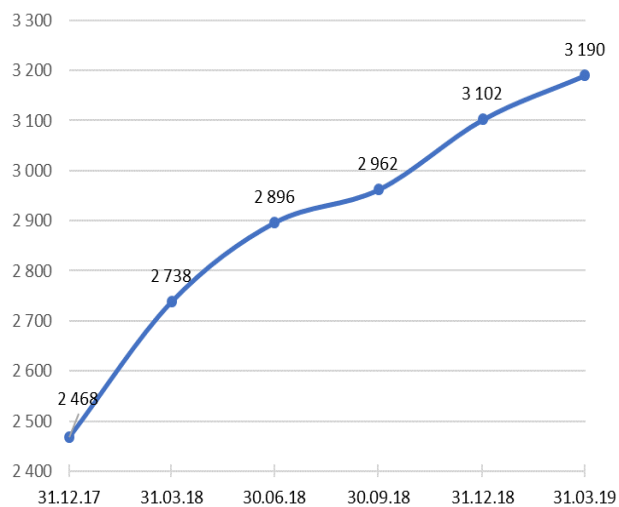
Aktsionäride jagunemine osaluse suuruse järgi seisuga 31.03.2019:

Osaluse suurus	Aktsionäride arv	Osa üldarvust %	Hääleõiguse %
Üle 10%	2	0,1	42,1
1,0 - 10,0%	7	0,2	20,6
0,1 - 1,0 %	63	2,0	18,6
alla 0,1%	3 118	97,7	18,7
Kokku	3 190	100,0	100,0

Aktsionäride nimekiri (üle 5%) seisuga 31.03.2019:

Aktsionärid	Osalus (%)
AS Harju KEK	31,39
ING Luxembourg S.A.	10,71
Endel Palla	7,04
Aktsionärid kelle osalus on alla 5%	50,86

Aktsionäride arv



JUHATUSE KINNITUS TEGEVUSARUANDELE

Juhatus kinnitab, et tegevusaruanne annab juhatuse parima teadmise kohaselt õige ja õiglase ülevaate aruandeperioodi jooksul toimunud olulistest sündmustest, tulemustest ning nende mõjust konsolideeritud auditeerimata vahearuandele.

Andres Allikmäe Juhatuse esimees 02.mai 2019



Tiit Atso Juhatuse liige 02.mai 2019



Aron Kuhi-Thalfeldt Juhatuse liige 02.mai 2019



RAAMATUPIDAMISE VAHEARUANNE

KONSOLIDEERITUD FINANTSSEISUNDI ARUANNE

VARAD	Lisa	31.03.2019	31.12.2018	31.03.2018
Käibevarad				
Raha ja raha ekvivalendid		4 168	3 142	3 778
Lühiajalised finantsinvesteeringud	2	0	0	9 845
Nõuded ostjatele ja muud nõuded		24 355	22 218	19 540
Ettemaksed		1 532	1 083	1 288
Ettevõtte tulumaks	8	122	90	236
Varud		21 752	17 468	18 249
Käibevara kokku		51 929	44 001	52 936
Põhivara				
Edasilükkunud tulumaksu vara		97	98	56
Muud pikaajalised finantsinvesteeringud	2	10 026	9 587	4 696
Kinnisvarainvesteeringud	3	19 762	19 804	18 374
Materiaalne põhivara	4	20 620	17 403	12 359
Immateriaalne põhivara	4	7 245	7 260	7 477
Põhivara kokku		57 750	54 152	42 962
VARAD KOKKU	6	109 679	98 153	95 898
KOHUSTUSED JA OMAKAPITAL				
Kohustused				
Võlakohustused	5	9 022	6 656	2 501
Ostjate ettemaksed		1 324	1 740	1 518
Võlad tarnijatele ja muud võlad		21 416	14 911	16 368
Maksuvõlad		2 515	2 365	2806
Ettevõtte tulumaksuvõlg	8	36	44	11
Lühiajalised eraldised		17	14	49
Lühiajalised kohustused kokku		34 330	25 730	23 253
Võlakohustused	5	7 762	5 449	2 719
Muud pikaajalised kohustused		34	35	0
Pikaajalised kohustused		7 796	5 484	2 719
Kohustused kokku		42 126	31 214	25 972
Omakapital				
Aktsiakapital		11 176	11 176	11 176
Ülekurss		804	804	804
Reservid		3 114	2 665	2 737
Jaotamata kasum		52 498	52 316	55 181
Emettevõtte omanikele kuuluv omakapital kokku		67 592	66 961	69 898
Mitte-kontrolliv osalus		-39	-22	28
Omakapital kokku		67 553	66 939	69 926
KOHUSTUSED JA OMAKAPITAL KOKKU		109 679	98 153	95 898

KONSOLIDEERITUD KASUMIARUANNE

1.jaanuar - 31. märts	Lisa	2019	2018
Müügitulu	6	29 283	25 986
Müüdud toodete kulud		-25 495	-22 642
Brutokasum		3 788	3 344
Turustuskulud		-1 208	-1 161
Üldhalduskulud		-2 183	-1 930
Muud äritulud		48	14
Muud ärikulud		-138	-36
Ärikasum	6	307	231
Finantstulud		101	102
Finantskulud		-43	-104
Kasum enne maksustamist		365	229
Tulumaks		-200	-127
Perioodi puhaskasum		165	102
Puhaskasumi jaotus:			
Emaettevõtte omanike osa puhaskasumist		182	133
Mitte-kontrolliv osa puhaskasumist		-17	-31
Perioodi puhaskasum kokku		165	102
Puhaskasum aktsia kohta			
Tavapuhaskasum aktsia kohta (EUR)	7	0,01	0,01
Lahustatud puhaskasum aktsia kohta (EUR)	7	0,01	0,01

KONSOLIDEERITUD KOONDKASUMIARUANNE

1.jaanuar - 31. märts		2019	2018
Perioodi puhaskasum		165	102
Muu koondkasum			
Finantsvara ümberhindluse netokasum		443	0
Valuutakursivahed		-38	-107
Perioodi muu koondkasum kokku		405	-107
Perioodi koondkasum kokku		570	-5
Koondkasumi jaotus:			
Emaettevõtte omanike osa koondkasumist		587	26
Mitte-kontrolliv osa koondkasumist		-17	-31
Perioodi koondkasum kokku		570	-5

KONSOLIDEERITUD RAHAVOOGUDE ARUANNE

1. jaanuar – 31. märts	Lisa	2019	2018
Rahavood äritegevusest			
Puhaskasum		165	102
<u>Korrigeerimised</u>			
Põhivara kulum ja väärtuse langus	3,4	860	618
Kasum põhivara müügist	8	-17	-9
Aktsiapõhine hüvitis		45	-102
Finantstulud		-101	104
Finantskulud		43	127
Tulumaks	8	200	0
<u>Muutused</u>			
Äritegevusega seotud nõuete ja ettemaksete muutus		-2 498	-3 713
Varude muutus		-4 285	-3 087
Äritegevusega seotud kohustuste ja ettemakstud tulude muutus		6 242	933
Makstud ettevõtte tulumaks	8	-235	-448
Makstud intressid		-31	-10
Kokku rahavood äritegevusest		388	-5 485
Rahavood investeerimistegevusest			
Tasutud kinnisvarainvesteeringu eest	8	-191	-521
Tasutud materiaalse põhivara eest	8	-1 625	-548
Tasutud immateriaalse põhivara eest	8	-102	-106
Äriühenduste soetamine, netorahavoog		0	-2 018
Laekunud materiaalse põhivara müügist	8	30	32
Laekunud intressid		0	1
Saadud dividendid		0	25
Kokku rahavood investeerimistegevusest		-1 888	-3 135
Rahavood finantseerimistegevusest			
Arvelduskrediidi jääkide muutus	5	2 315	1 717
Saadud laenud	5	728	0
Laenude tagasimaksed	5	-204	-128
Muud pikaajalised kohustused		-1	-76
Rendikohustuste tagasimaksed		-285	0
Kokku rahavood finantseerimistegevusest		2 553	1 513
Kokku rahavood		1 053	-7 107
Raha jääk perioodi algul		3 142	10 992
Rahajääkide muutus		1 053	-7 107
Valuutakursside muutuste mõju		-27	-107
Raha jääk perioodi lõpus		4 168	3 778

KONSOLIDEERITUD OMAKAPITALI MUUTUSTE ARUANNE

1.jaanuar- 31.märts	Emaettevõtte omanikele kuuluv omakapital				Kokku	Mitte-kontrolliv osalus	Kokku
	Aktsia-kapital	Üle-kurs	Reser-vid	Jaota-mata kasum			
Saldo 01.01.2018	11 176	804	2 844	55 048	69 872	59	69 931
Koondkasum							
Perioodi puhaskasum	0	0	0	133	133	-31	102
Muu koondkasum	0	0	-107	0	-107	0	-107
Perioodi koondkasum	0	0	-107	133	26	-31	-5
Otse omakapitalis kajastatavad tehingud omanikega							
Aktsiapõhine hüvitis	0	0	0	0	0	0	0
Tehingud omanikega kokku	0	0	0	0	0	0	0
Saldo 31.03.2018	11 176	804	2 737	55 181	69 898	28	69 926
Saldo 01.01.2019	11 176	804	2 665	52 316	66 961	-22	66 939
Koondkasum							
Perioodi puhaskasum	0	0	0	182	182	-17	165
Muu koondkasum	0	0	405	0	405	0	405
Perioodi koondkasum	0	0	405	182	587	-17	570
Otse omakapitalis kajastatavad tehingud omanikega							
Aktsiapõhine hüvitis	0	0	44	0	44	0	44
Tehingud omanikega kokku	0	0	44	0	44	0	44
Saldo 31.03.2019	11 176	804	3 114	52 498	67 592	-39	67 553

LISAD KONSOLIDEERITUD VAHEARUANDE JUURDE

Lisa 1 Konsolideeritud vahearuande koostamisel kasutatud arvestusmeetodid ja hindamisalused

AS Harju Elekter on Eestis registreeritud äriühing. Seisuga 31.03.2019 koostatud raamatupidamise vahearuanne hõlmab ASi Harju Elekter (edaspidi Emaettevõtte) ning tema tütaretevõtteid AS Harju Elekter Teletehnika, AS Harju Elekter Elektrotehnika, Energo Veritas OÜ, Harju Elekter Kiinteistöt Oy, Satmatic Oy, Finnkumu Oy (Satmatic Oy tütaretevõtte), Telesilta Oy, Harju Elekter AB, SEBAB AB, Grytek AB, Rifas UAB (edaspidi Kontsern). AS Harju Elekter on noteeritud Tallinna Väärtpaberibörsil alates 1997. aasta 30. septembrist, 31,39% ettevõtte aktsiatest on AS Harju KEK omandis.

ASi Harju Elekter ja tema tütaretevõtete konsolideeritud raamatupidamise vahearuanne on koostatud kooskõlas rahvusvaheliste standarditega, nagu need on vastu võetud Euroopa Liidu poolt (IFRS EL). Käesolev konsolideeritud vahearuanne on koostatud vastavuses Rahvusvahelise Raamatupidamise Standardiga IAS 34: „Vahearuanndlus“. Vahearuande koostamisel on kasutatud samu arvestus-meetodeid nagu 31.12.2018 lõppenud majandusaasta aastaaruandes. Vahearuanne tuleks lugeda koos Kontserni viimase avalikustatud 2018. aasta majandusaasta aruandega, mis on koostatud kooskõlas rahvusvaheliste finantsaruandluse standarditega (IFRS).

Juhatuse hinnangul kajastab ASi Harju Elekter 2019. aasta I kvartali vahearuanne õigesti ja õiglaselt Kontserni majandustulemust vastavalt jätkuvuse printsiibile. Käesolev vahearuanne ei ole auditeeritud ega muul moel kontrollitud audiitorite poolt ja sisaldab ainult Kontserni konsolideeritud aruandeid.

Aruandevaluuta on euro. Konsolideeritud raamatupidamise vahearuanne on koostatud tuhandetes eurodes ja kõik arv näitajad on ümardatud lähima tuhandeni, kui pole osutatud teisiti.

Muutused olulistest arvestuspõhimõtetes

AS Harju Elekter on alates 1. jaanuarist 2019 esmakordselt rakendanud IFRS 16 „Rendilepingud“. Mitmed teised uued standardid on rakendunud 1. jaanuarist 2019, kuid neil ei ole olulist mõju Kontserni finantsaruannetele.

IFRS 16 „Rendilepingud“

Uus standard sätestab rendilepingute arvelevõtmise, mõõtmise, esituse ja avalikustamise põhimõtted asendades standardi IAS 17 „Rendilepingud“ ja sellega seotud tõlgendused. Kõikide rendilepingute tulemusena saab rendilevõtja õiguse kasutada vara alates rendilepingu algusest ning – juhul kui rendimakseid tehakse üle perioodi – ka finantseeringu. Sellest tulenevalt elimineeris IFRS 16 rendilepingute klassifitseerimise kasutus- ja kapitalirentideks, nagu seda tegi IAS 17, ning selle asemel kehtestas ühe arvestusmudeli rendilevõtjate jaoks.

Rendilevõtjad peavad:

- arvele võtma varad ja kohustised kõikide üle 12-kuuliste rendilepingute osas, v.a juhul kui renditav vara on väheväärtuslik; ning
- kajastama kasumiaruandes amortisatsioonikulu renditavadelt varadelt ja intressikulu rendikohustistelt.

Kontsern on vaadanud üle kõik kehtivad Kontserni rendilepingud IFRS 16 uute arvestuspõhimõtete valguses ja otsustanud alates 1. jaanuar 2019 rakendada lihtsustatud üleminekureegleid ning mitte muuta perioodi võrdlusandmeid. Muudatuse rakendamisel kasvas põhivarade maht Kontserni bilansis 01.01.2019 seisuga 2 118 tuhat eurot ning võlakohustuste maht kasvas 2 118 tuhat eurot.

Rakendamiskuupäeval eksisteerivad, seni kasutusrendina kajastatud rendilepingute kohustused kajastati nende järelejäänud rendimaksete diskonteeritud väärtuses, kasutades alternatiivset laenuintressimäära, milleks on keskmiselt 1,6%. Alternatiivne intressimäär on intressimäär, mida Kontsern peaks maksma kui ta finantseeriks sarnase vara kasutusõiguse ostu laenuga. Kasutusõiguse varad võetakse üleminekul arvele rendikohustuse summas.

Kasutusõiguse vara amortisatsiooniperiood ei ole pikem kui rendiperiood. Rendilepingud, mille tähtaeg on lühem kui 12 kuud, ja väheväärtuslike varade rendid on Kontsern otsustanud kajastada rendiperioodi jooksul linearselt kasumiaruandes kuluna.

Lisa 2 Finantsinvesteeringud

	31.03.2019	31.03.2018
Deposiidid (korrigeeritud soetusmaksumuses)	0	5 000
Noteeritud väärtpaberid (müügivalmis finantsvara õiglases väärtuses)	0	4 845
Lühiajalised finantsinvesteeringud kokku	0	9 845
Noteeritud väärtpaberid (õiglases väärtuses läbi muu koondkasumi)	5 155	0
Muud aktsiainvesteeringud (õiglases väärtuses läbi muu koondkasumi)	4 864	4 864
Muud finantsvarad väärtuse muutusega läbi kasumiaruande	7	12
Pikaajalised finantsinvesteeringud kokku	10 026	4 696
Kokku	10 026	14 541
1. jaanuar - 31. märts toimunud liikumised	2019	2018
1. Finantsvarad korrigeeritud soetusmaksumuses		
Bilansiline maksumus perioodi alguses	0	5 000
Bilansiline maksumus perioodi lõpus	0	5 000
2. Lühiajalised finantsvarad õiglases väärtuses		
Bilansiline maksumus perioodi alguses	0	4 935
Õiglase väärtuse muutus läbi perioodi kasumi/kahjumi	0	-90
Bilansiline maksumus perioodi lõpus	0	4 845
3. Finantsvarad õiglases väärtuses läbi muu koondkasumi		
Bilansiline maksumus perioodi alguses	9 576	4 684
Õiglase väärtuse muutus läbi koondkasumi	443	0
Bilansiline maksumus perioodi lõpus	10 019	4 684
4. Pikaajaline finantsvara õiglases väärtuses läbi kasumiaruande		
Bilansiline maksumus perioodi alguses	11	0
Soetatud	0	12
Õiglase väärtuse muutus läbi perioodi kasumi/kahjumi	-4	0
Bilansiline maksumus perioodi lõpus	7	12
Kokku bilansiline maksumus perioodi lõpus	10 026	14 541

2017. aasta kolmandas kvartalis paigutas Kontsern 5,0 miljonit eurot rahalisi vahendeid börsil noteeritud ettevõtete väärtpaberitesse. 2018. aasta IV kvartalis otsustas juhtkond neid edaspidi kajastada pikaajalise finantsvarana.

Lisa 3 Kinnisvarainvesteeringud

1. jaanuar - 31. märts	2019	2018
Saldo aasta alguses	19 804	17 881
Soetatud	160	665
Arvestatud kulum	-202	-172
Saldo perioodi lõpus	19 762	18 374

Lisa 4 Materiaalne ja immateriaalne põhivara

1. jaanuar – 31. märts	Lisa	2019	2018
1. Materiaalne põhivara			
Saldo aasta alguses		17 403	11 983
Vara kasutusõigus (IFRS16 esmakordne rakendamine)	1	2 118	0
Soetatud		1 656	549
Soetus äriühenduste kaudu		0	126
Müüdüd põhivara jääkväärtuses		-13	-23
Arvestatud kulum		-540	-276
Valuutakursimuutus		-4	0
Saldo perioodi lõpus		20 620	12 359
2. Immateriaalne põhivara			
Saldo aasta alguses		7 260	6 660
Soetatud		103	106
Soetus äriühenduste kaudu		0	881
Arvestatud kulum		-118	-170
Saldo perioodi lõpus		7 245	7 477

Lisa 5 Võlakohustused

	31.03.2019	31.03.2018
Lühiajalised võlakohustused		
Lühiajalised pangalaenud	7 282	1 889
Pikaajaliste pangalaenude tagasimaksed järgmisel perioodil	785	383
Lühiajalised rendikohustused	925	228
Lühiajalised laenud seotud osapooltelt	30	0
Kokku lühiajalised võlakohustused	9 022	2 500
Pikaajalised võlakohustused		
Pikaajalised pangalaenud	4 157	2 409
Pikaajalised rendikohustused	3 605	311
Kokku pikaajalised võlakohustused	7 762	2 720
Võlakohustused kokku	16 784	5 220

Muutused võlakohustustes

1. jaanuar – 31. märts	2019	2018
Algsaldo	12 105	3 535
Muutus lühiajalistes laenukohustustes	2 315	1 717
Saadud lühiajalist laenu seotud osapooltelt	0	172
Saadud pikaajalised laenud	728	0
Pikaajalise laenu tasumine	-204	-128
Uued rendikohustused	1 977	0
Pikaajaliste liisingkohustuste tasumine	-137	-76
Lõppsaldo	16 784	5 220

Lisa 6 Segmendiaruanne

Konsolideeritud finantsaruannetes eristatakse kolme segmenti – tootmine, kinnisvara ja muud tegevused.

Tootmine - elektrienergia jaotus- ja juhtimisseadmete tootmine ja müük, samuti nendega seotud tegevused. Sellesse harusse kuuluvad Kontserni ettevõtetest AS Harju Elekter Elektrotehnika, AS Harju Elekter Teletehnika, Rifas UAB, Harju Elekter Kiinteistöt Oy, Satmatic Oy, Finnkumu Oy, SEBAB AB ja Grytek AB.

Kinnisvara - kinnisvara arendamine, hooldus ja rentimine, kinnisvara ja tootmisvõimsuste ülalpidamisega seotud teenused ja teenuste vahendamine. Kinnisvara on klassifitseeritud eraldiseisvaks segmendiks, sest tema varade maksumus on rohkem kui 10% kõigi segmentide varade maksumusest kokku. Sellesse harusse kuulub Emaettevõtte.

Muud - Kontserni ja temaga seotud ettevõtete toodete ning muude elektriinstallatsiooni töödeks vajalike kaupade müük peamiselt jaeklientidele ja väiksema ning keskmise suurusega elektripaigaldusfirmadele; juhtimisalased teenused; installatsioonitööde projektijuhtimine ja laevaehituse elektriinstallatsioonitööd. Sellesse harusse kuuluvad Emaettevõtte ja Kontserni ettevõtetest Energo Veritas OÜ, Harju Elekter AB ning Telesilta Oy. Muud tegevusalad on Kontserni seisukohalt väheolulised ja ükski neist ei moodusta eraldiseisvat segmenti aruandluse tarbeks.

Kontsern hindab tegevussegmentide tulemust segmenti müügitulu ja ärikasumi alusel. Emaettevõtte juhtkonna hinnangul toimuvad segmentidevahelised tehingud tavapärasel turutingimustel ning ei erine oluliselt tingimustest, millega on tehing tehtud kolmandate osapooltega. Jagamatud varad on Emaettevõtte raha, mitmesugused nõuded ja ettemaksed ning muud finantsinvesteeringud. Jagamatud kohustused on Emaettevõtte (Eesti) võlakohustused, maksu- ja viitvõlad.

1. jaanuar - 31. märts	Lisa	Tootmine	Kinnisvara	Muud tegevused	Elimineerimine	Konsolideeritud
2018						
Müügitulu kontsernivälistelt klientidelt		20 593	623	4 770	0	25 986
Tulu teistelt segmentidelt		339	346	148	-833	
Segmendi äritulud kokku		20 932	969	4 918	-833	25 986
Ärikasum		261	10	-45	5	231
Segmendi varad		60 753	18 778	11 951	-10 662	80 820
Jagamatud varad						15 078
<i>sh Raha ja pangakontod</i>						297
<i>sh Aktsiad ja muud väärtpaberid</i>						14 529
<i>sh Muud nõuded ja ettemaksed</i>						252
Varad kokku						95 898
Investeeringud põhivarasse	3,4	1 632	665	30	0	2 327
Põhivara amortisatsioon	3,4	264	172	188	-6	618
2019						
Müügitulu kontsernivälistelt klientidelt		25 575	872	2 836	0	29 283
Tulu teistelt segmentidelt		802	363	158	-1 323	
Segmendi äritulud kokku		26 377	1 235	2 994	-1 323	29 283
Ärikasum		554	405	-636	-16	307
Segmendi varad		69 447	20 841	21 654	-13 085	98 856
Jagamatud varad						10 823
<i>sh Raha ja pangakontod</i>						612
<i>sh Aktsiad ja muud väärtpaberid</i>						10 107
<i>sh Muud nõuded ja ettemaksed</i>						105
Varad kokku						109 679
Investeeringud põhivarasse	3,4	1 627	160	131	0	1 918
IFRS 16 Vara kasutusõigus	4	1 629	0	489		2 118
Põhivara amortisatsioon	3,4	486	202	176	-4	860

Müügitulude jaotus turgude viisi

1. jaanuar - 31. märts	2019	2018
Eesti	3 522	2 825
Soome	16 137	17 959
Rootsi	3 733	2 001
Norra	4 003	2 082
Holland	1 586	127
Muud riigid	302	992
Müügitulu kokku	29 283	25 986

Müügitulud tegevusalade viisi

1. jaanuar - 31. märts	2019	2018
Elektriseadmed	25 551	19 802
Elektrikaupade projekti- ja jaemüük	1 543	1 380
Muud tooted	375	652
Renditulu	669	495
Elektritööd	750	3 402
Muud teenused	395	255
Kokku	29 283	25 986

Lisa 7 Tava- ja lahustatud puhaskasum aktsia kohta

Tavapuhaskasum aktsia kohta on leitud jagades aruandeperioodi puhaskasumi perioodi kaalutud keskmise emiteeritud aktsiate arvuga.

Lahustatud puhaskasumi leidmiseks võetakse arvesse potentsiaalselt emiteeritavad aktsiad. 31.03.2019 seisuga oli Kontsernil 348 175 potentsiaalselt emiteeritavat lihtaktsiat. Kooskõlas aktsionäride üldkoosoleku otsusega fikseeriti aktsia hind tasemel 3,49 eurot. Aktsiapõhiste hüvitiste suhtes, mille kohta kehtivad IFRS 2 nõuded, hõlmab aktsiate märkimishind ka tulevikus töötajate poolt aktsiapõhiste hüvitiste eest osutatavate teenuste maksumust. Sõltumatu eksperdi poolt hinnati teenuse väärtuseks ühe emiteeritava aktsia kohta 1,55 eurot. Seega on IFRS 2 mõistes aktsia märkimishind 5,04 (3,49+1,55) eurot ja potentsiaalsed aktsiad muutuvad lahustuvaks alles pärast seda, kui nende perioodi keskmine turuhind ületab 5,04 eurot. Perioodil 1.01.-31.03.2019 oli aktsiate keskmine turuhind 4,71 eurot. Seega ei olnud potentsiaalsetel aktsiatel lahustuvat mõju.

1. jaanuar – 31. märts	Ühik	2019	2018
Emaettevõtte omanike osa puhaskasumist	EUR '000	182	133
Perioodi keskmine aktsiate arv	Tk '000	17 740	17 740
Tavapuhaskasum aktsia kohta	EUR	0,01	0,01
Perioodi korrigeeritud keskmine aktsiate arv	Tk '000	17 740	17 740
Lahustatud puhaskasum aktsia kohta	EUR	0,01	0,01

Lisa 8 Rahavoogude aruande kirjete selgitused

1. jaanuar - 31. märts	Lisa	2019	2018
Ettevõtte tulumaks			
Tulumaksukulu kasumiaruandes		-200	-127
Tulumaksu ettemaksu vähenemine (+)/ kasv (-) ja võla vähenemine (-)/ kasv (+)		-40	-440
Äriühenduste soetamisest tekkinud tulumaksu kohustus		0	112
Dividendi tulumaksu kulu		5	7
Makstud ettevõtte tulumaks		-235	-448
Tasutud kinnisvarainvesteeringute eest			
Soetus	3	-160	-665
Soetusega seotud võla vähenemine (-)/ kasv (+)		-31	144
Tasutud kinnisvarainvesteeringud		-191	-521
Tasutud materiaalse põhivara eest			
Soetus	4	-1 656	-549
Põhivara ostuga seotud võla vähenemine (-)/ kasv (+)		31	1
Tasutud materiaalne põhivara		-1 625	-548
Laekunud materiaalse põhivara müügist			
Müüdud põhivara jääkväärtus	4	13	23
Kasum põhivara müügist		17	9
Laekunud põhivara müügist		30	32
Tasutud immateriaalse põhivara eest			
Soetus	4	-103	-106
Põhivara ostuga seotud võla vähenemine (-)/ kasv (+)		1	0
Tasutud immateriaalne põhivara		-102	-106

Lisa 9 Tehingud seotud osapooltega

ASi Harju Elekter seotud osapoolteks on Kontserni juhatuse ja nõukogu liikmed, nende lähikondsed ning AS Harju KEK, kelle omanduses on 31,39% ASi Harju Elekter aktsiatest. Kontserni juhtkond on Emaettevõtte nõukogu ja juhatuse liikmed.

Kontsern on kolme kuuga teinud tehinguid seotud osapooltega alljärgnevalt:

1. jaanuar - 31. märts	2019	2018
Kaupade ja teenuste ost seotud osapooltelt:		
- Harju KEK'lt põhivara rentimine	32	27
- Tütarettevõtte juhatuse liikme ettevõttelt põhivara rentimine	86	80
Kaupade ja teenuste müük seotud osapooltele:		
- Harju KEK'le muud teenused	1	1
Saldod seotud osapooltega:		
- Laen tütarettevõtte juhatuse liikmelt	30	0
- Kohustused kaupade ja teenuste eest	196	301
Nõukogu ja juhatuse liikmete tasud		
- Palk, preemia, muud sarnased tasud	104	139
- Sotsiaalmaks	34	46
KOKKU	138	185

Juhatuse liikmed saavad tasu vastavalt ametilepingule, lisaks on õigus saada lahkumishüvitist: juhatuse esimehel kuni 10 kuu ja teistel juhatuse liikmetel kuni 8 kuu juhatuse liikme tasu ulatuses. Nõukogu esimehel on õigus saada lahkumishüvitist arendusdirektori 6 kuu ametipalga ulatuses. Pensioniga seotud õigusi juhatuse liikmetel ei ole. Kontserni juhtorganite liikmete ja/või nende lähikondsetega kaheteist kuu jooksul mingeid muid tehinguid ei toimunud.

Aktsiapõhised maksed

2018. aasta juunis sõlmiti Kontserni töötajate ja äriühingu juhtorganite liikmetega 124 optsoonilepingut, kokku 351 925 aktsia märkimisõiguse kohta, sealhulgas igale Kontserni nõukogu ja juhatuse liikmele väljastati optsoon 7,5 tuhande aktsia märkimisõiguse kohta, kokku 52,5 tuhandele aktsiale.

Aktsioptsiooni alusel omandatavate aktsiate väljalaskehinnaks kinnitati optsoonilepingu sõlmimisele eelneva kolme kalendriaasta sulgemishindade keskmine Nasdaq Tallinna börsil 31.12. seisuga, mis oli 3,49 eurot. Aktsiapõhiste hüvitiste suhtes, mille kohta kehtivad IFRS 2 nõuded, hõlmab aktsiate märkimishind ka tulevikus töötajate poolt aktsiapõhiste hüvitiste eest osutatavate teenuste maksumust. Sõltumatu eksperdi poolt hinnati teenuse väärtuseks ühe emiteeritava aktsia kohta 1,55 eurot. (Vt lisa 7). Aruandekuupäeva seisuks oli potentsiaalselt emiteeritavate lihtaktsiate arv 348 175. 2019. aasta esimeses kvartalis on tööjookuluna kajastatud aktsiapõhiste maksete summa 44 tuhat eurot, sh. juhatuse ja nõukogu liikmete osa moodustas 7 tuhat eurot.

JUHATUSE KINNITUS AUDITEERIMATA RAAMATUPIDAMISE VAHEARUANDELE

Juhatus kinnitab lehekülgedel 14 kuni 24 esitatud ASi Harju Elekter ja tema tütarettevõtete (koos kasutatuna Kontsern) 2019. aasta I kvartali konsolideeritud auditeerimata raamatupidamise vahearuanne koostamise õigsust ja täielikkust ning kinnitab oma parimas teadmises, et:

- tegevuse vahearuanne annab õige ja õiglase ülevaate aruandeperioodil toimunud olulistest sündmustest ja nende mõjust lühendatud raamatupidamisaruandele, sisaldab peamiste riskide ja ebaselguste kirjeldusi ning kajastab olulise tähtsusega tehinguid seotud osapooltega;
- lühendatud raamatupidamise aruande koostamisel rakendatud arvestuspõhimõtted ja teabe esitusviis on kooskõlas rahvusvaheliste finantsaruandluse standarditega, nagu need on vastu võetud Euroopa Liidu poolt;
- lühendatud raamatupidamise aruanne kajastab õigesti ja õiglaselt Kontserni varasid, kohustusi, finantsseisundit ja kasumit või kahjumit ning rahavoogusid; ja
- AS Harju Elekter ja tütarettevõtted on jätkuvalt tegutsevad



Andres Allikmäe
Juhatusesimees
02. mai 2019